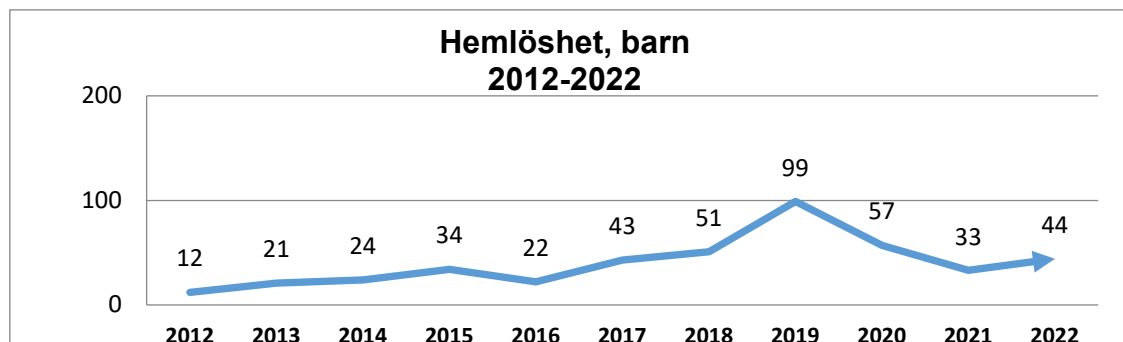
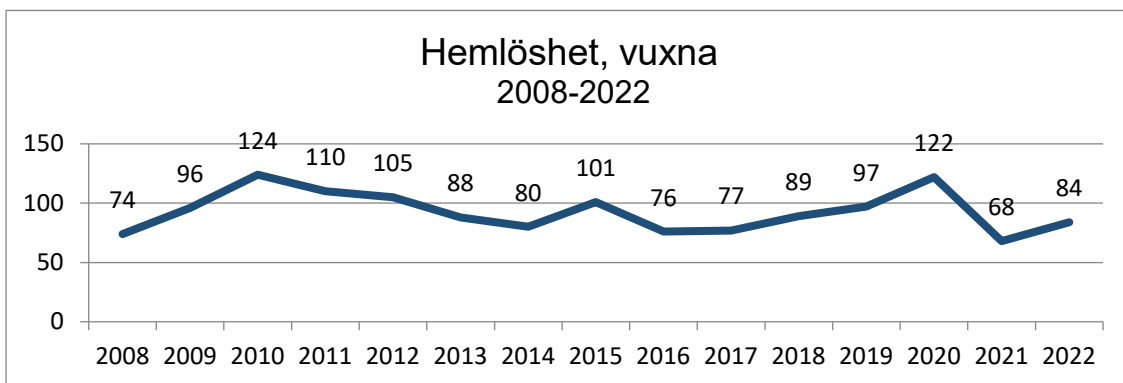


# Kartläggning hemlöshet 2008-2022

(Flertalet tabeller visar utvecklingen de senaste fem åren)

## Könsfördelning och barn 2008–2022

År	Kvinnor	Män	Totalt	Barn, <18 år	Totalt inklusive barn
2008	22	52	74	Ingen uppg	74
2009	26	70	96	Ingen uppg	96
2010	31	93	124	Ingen uppg	124
2011	32	78	110	Ingen uppg	110
2012	38	67	105	12	117
2013	26	62	88	21	109
2014	32	51	80	24	104
2015	34	67	101	34	135
2016	30	46	76	22	98
2017	34	43	77	43	120
2018	42	47	89	51	140
2019	37	60	97	99	196
2020	46	76	122	57	179
2021	28	40	68	33	101
2022	39	45	84	44	128



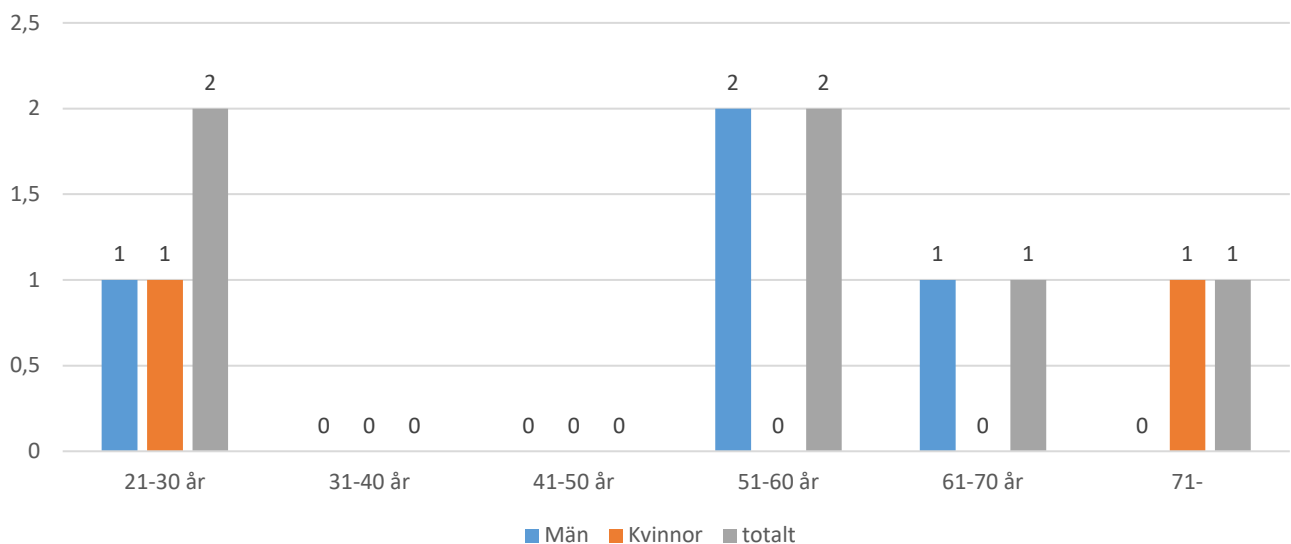
## Fortsatt hemlöshet

### Indikator, hemlöshet:

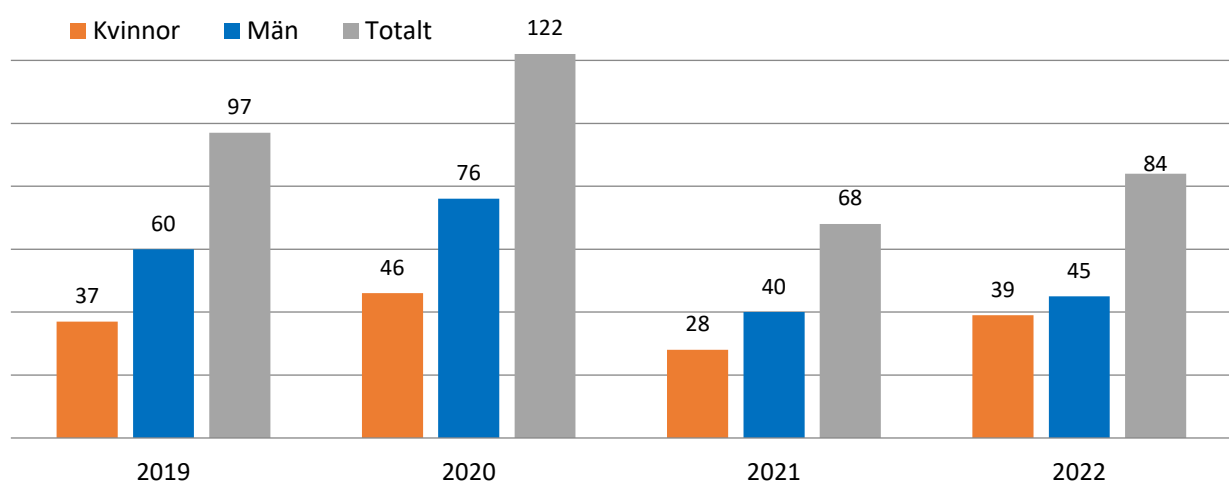
2022-10-01 var 6 vuxna personer fortsatt hemlösa sedan 2021-10-01 då det totalt var 101 personer som var hemlösa, dvs 6 % är fortsatt hemlösa 2022 och **94 % har fått en annan boendelösning** eller är inte aktuella på arbetsmarknads- och socialförvaltningen (**mål: 75 %**). (Barn inte medräknade)

2022-10-01 var 1 barn (i 1 hushåll) fortsatt hemlösa sedan 2021-10-01 då det totalt var 33 barn som var hemlösa, dvs 3 % är fortsatt hemlösa 2022 och **97 % har fått en annan boendelösning** eller är inte aktuella på arbetsmarknads- och socialförvaltningen.

Fortsatt hemlös 2022-10-01 sedan 2021-10-01

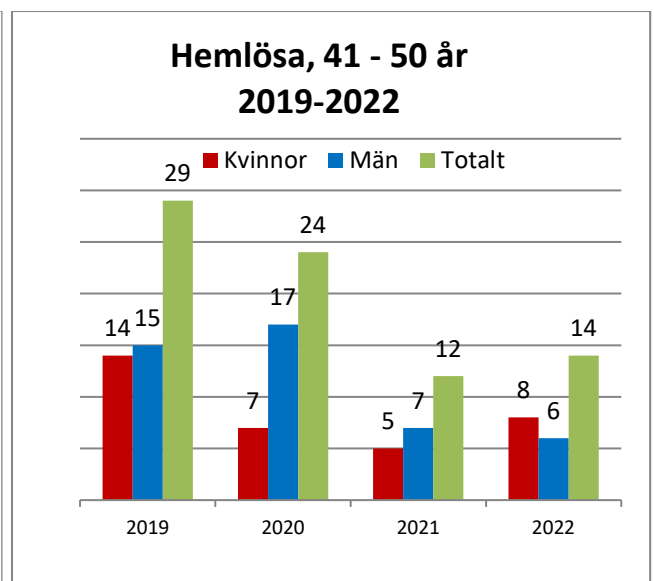
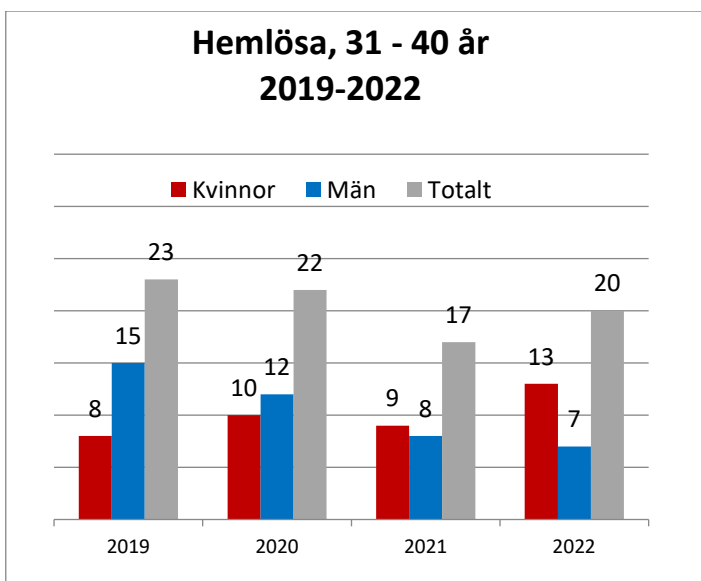
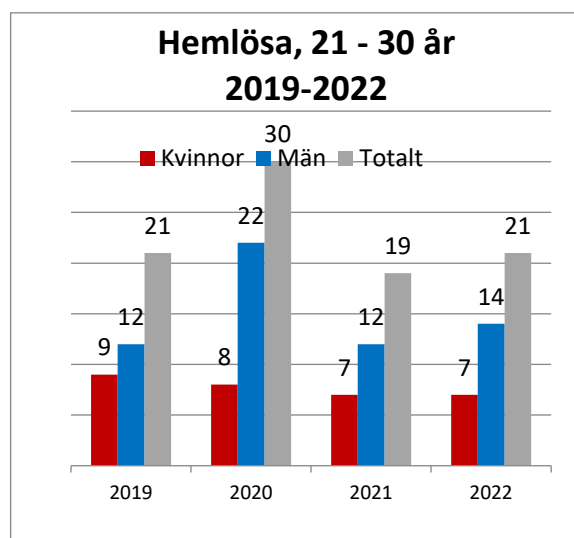
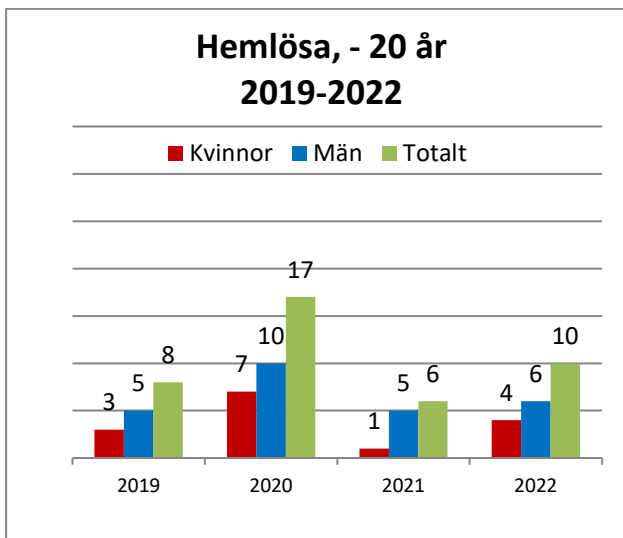


Hemlöshet, könsfördelning  
2019-2022

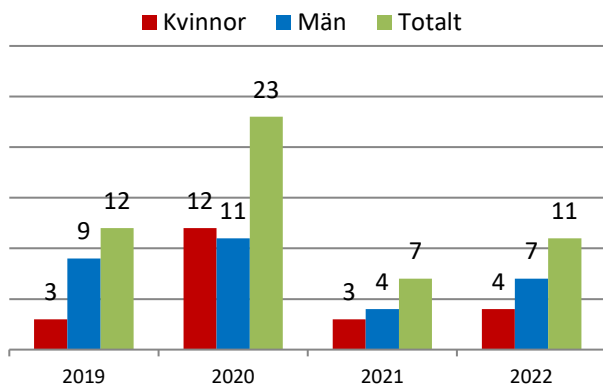


## Åldersfördelning vuxna, 2014-2022

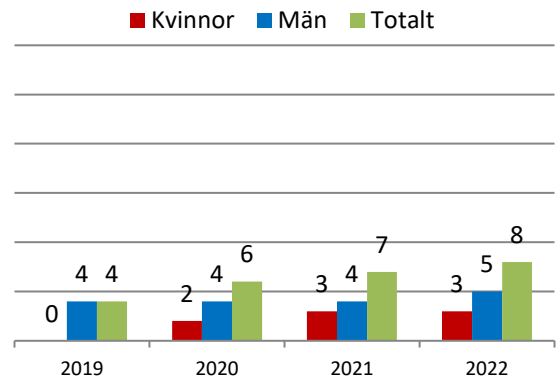
	-20	21-30	31-40	41-50	51-60	61-70	71-	Totalt
2014	12	29	16	9	11	6	0	83
2015	5	34	15	22	14	10	1	101
2016	5	23	19	13	9	6	1	76
2017	10	14	24	15	11	2	1	77
2018	7	20	24	18	11	4	5	89
2019	8	21	23	29	12	4	0	97
2020	17	30	22	24	23	6	0	122
2021	6	20	16	12	7	7	0	68
2022	10	21	20	14	11	4	4	84



### Hemlösa, 51-60 år 2019-2022



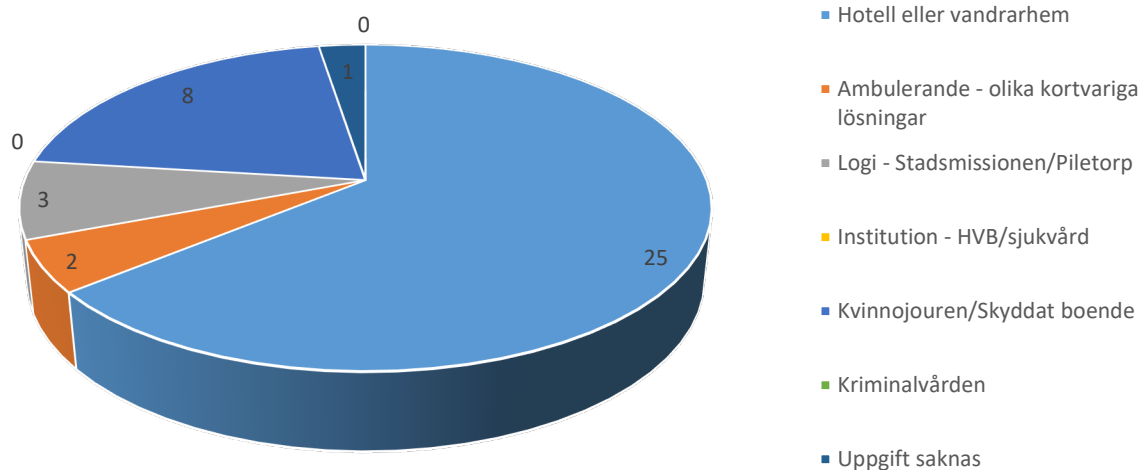
### Hemlösa, 61 - år 2019-2022



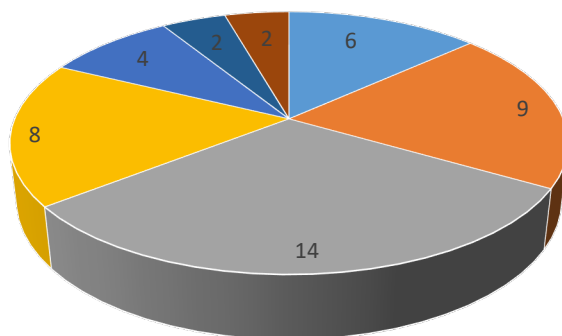
### Aktuell boendelösning och huvudsaklig försörjning

Aktuell boendelösning 2022-10-01			
	män	kvinnor	totalt
Hotell eller vandrarhem	6	25	31
Ambulerande - olika kortvariga lösningar	9	2	11
Logi - Piletorp	14	3	17
Institution - Stödboende/HVB/sjukvård	8	0	8
Skyddat boende	4	8	12
Kriminalvård - anstalt/kontraktsvård			0
Uppgift saknas	2	1	3
Vet ej / Vill ej uppge	2	0	2
<b>summa</b>	<b>45</b>	<b>39</b>	<b>84</b>

### Aktuell boendelösning 2022-10-01 kvinnor



## Aktuell boendelösning 2022-10-01 män

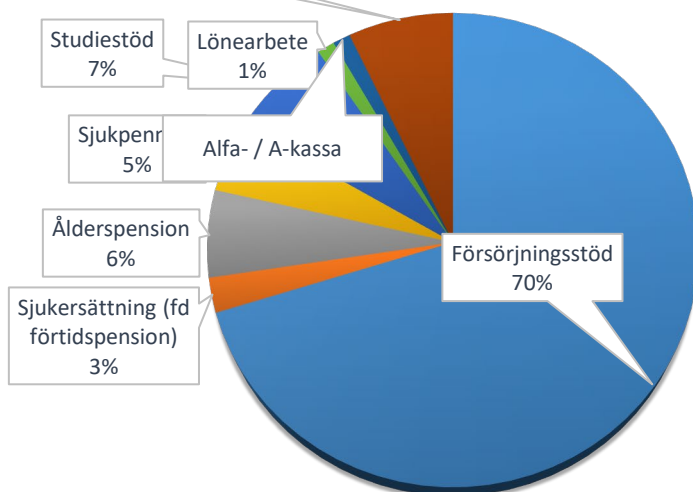


- Hotell eller vandrarhem
- Logi - Stadsmissionen/Piletorp
- Kvinnojouren/Skyddat boende
- Uppgift saknas
- Ambulerande - olika kortvariga lösningar
- Institution - HVB/sjukvård
- Kriminalvården
- Vet ej / Vill ej uppge

Huvudsaklig försörjning	2015	2016	2017	2018	2019	2020	2021	2022
Försörjningsstöd	69	52	46	54	67	79	48	59
Sjukersättning (fd förtidspension)	13	10	8	8	9	9	6	2
Ålderspension	3	1	0	7	2	2	2	5
Sjukpenning	5	3	4	3	2	6	1	4
Studiestöd	1	0	2	4	5	6	6	6
Lönearbete	2	4	9	5	2	6	0	1
Alfa- / A-kassa	1	0	2	1	2	5	0	1
Vet ej / Vill ej uppge	7	6	6	7	8	9	5	6
<b>Summa</b>	<b>101</b>	<b>76</b>	<b>77</b>	<b>89</b>	<b>97</b>	<b>122</b>	<b>68</b>	<b>84</b>

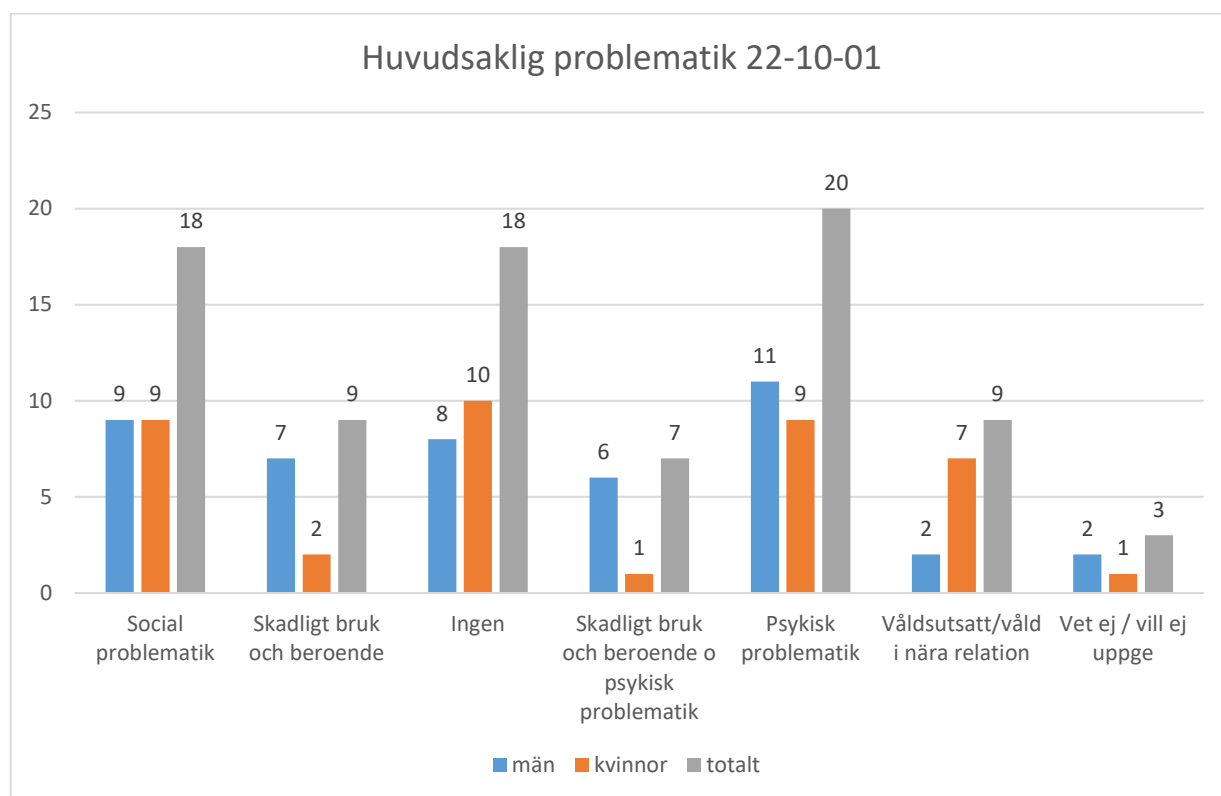
Vet ej / Vill ej uppge  
7%

## Huvudsaklig försörjning 2022-10-01

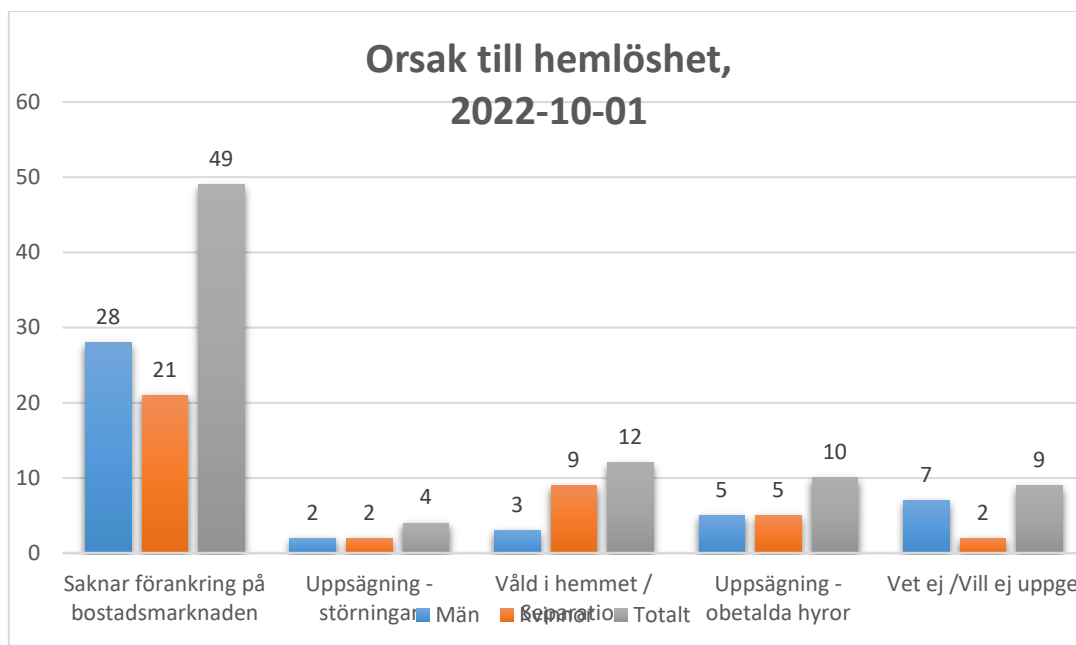


## Huvudsaklig problematik och orsak till hemlöshet

Huvudsaklig problematik 22-10-01	män	kvinnor	totalt
Social problematik	9	9	18
Skadligt bruk och beroende	7	2	9
Ingen	8	10	18
Skadligt bruk och beroende o psykisk problematik	6	1	7
Psykisk problematik	11	9	20
Våldsutsatt/våld i nära relation	2	7	9
Vet ej / vill ej uppge	2	1	3
<b>summa</b>	<b>45</b>	<b>39</b>	<b>84</b>



Orsak till hemlöshet 2022-10-01	Män	Kvinnor	Totalt
Saknar förankring på bostadsmarknaden	28	21	49
Uppsägning - störningar	2	2	4
Våld i hemmet / Separation	3	9	12
Uppsägning - obetalda hyror	5	5	10
Vet ej /Vill ej uppge	7	2	9
<b>summa</b>	<b>45</b>	<b>39</b>	<b>84</b>



## Barn i hemlöshet

### Barn i hemlöshet 2022-10-01

Sammanlagt har **44** hemlösa barn rapporterats in. Samtliga bor med båda eller en av sina föräldrar. Det är värt att påpeka att även barn som inte själva är hemlösa påverkas direkt av att ha en eller två hemlösa föräldrar, t.ex. då umgänget begränsas.

Hemlösa barn	2015	2016	2017	2018	2019	2020	2021	2022
Bor med förälder på hotell eller vandrarhem*	29	20	40	42	93	51	25	29
Bor med förälder tillfälligt hos vänner eller släkt	2	0	0	0	2	0	0	0
Bor med förälder i kvinnojour/skyddat boende	2	2	3	2	4	5	8	13
Vistas med förälder på okänd adress	0	0	0	3	0	0	0	2
Bor med förälder på institution	1	0	0	4	0	1	0	0
<b>Summa</b>	<b>34</b>	<b>22</b>	<b>43</b>	<b>51</b>	<b>99</b>	<b>57</b>	<b>33</b>	<b>44</b>

\* med bistånd från arbetsmarknads- och socialförvaltningen.