



Jan 2023

NYCKELTAL IFO

Arbetsmarknads- och socialnämnden

Innehållsförteckning

Inledning	3
Telefonsamtal mottagningsenheten	4
Antal anmälningar som gäller barn och unga, anmälningar relaterade till våld	5
Antal aktualiseringar relaterade till missbruk, vuxna personer	6
Antal påbörjade utredningar som berör barn och unga	7
Antal barn i akutboende, hotell eller vandrarhem.....	8
Heldygnsinsatser barn och unga enligt SOL, 0-14 år.....	9
Heldygnsinsatser barn och unga enligt LVU, 0-20 år	10
Antal påbörjade insatser med boendestöd	11

Inledning

Syftet med månadsstatistik är att kunna följa ett antal nyckeltal löpande under hela året för att få en uppdaterad lägesbild kring valda områden.

Telefonsamtal mottagningsenheten

Beskrivning:
Här redovisas det totala antalet samtal till mottagningsenheten samt antal och andel (%) hanterade samtal innevarande månad. Andel (%) hanterade samtal kan sägas ge en bild av "servicenivån".

Antal samtal totalt aktuell månad	Antal samtal totalt samma månad föregående år
	421

Antal hanterade samtal aktuell månad	Antal hanterade samtal samma månad föregående år
429	371

Andel hanterade samtal aktuell månad	Andel hanterade samtal samma månad föregående år
	88%

Telefonsamtal mottagningsenheten

På grund av förändringar i telefonsystemet från och med juni 2022 kan enbart statistikuppgifter för totalt antal hanterade samtal lämnas till vidare. Ingen uppgift om andel besvarade samtal kan i dagsläget lämnas.

Antal anmälningar som gäller barn och unga, anmälningar relaterade till våld

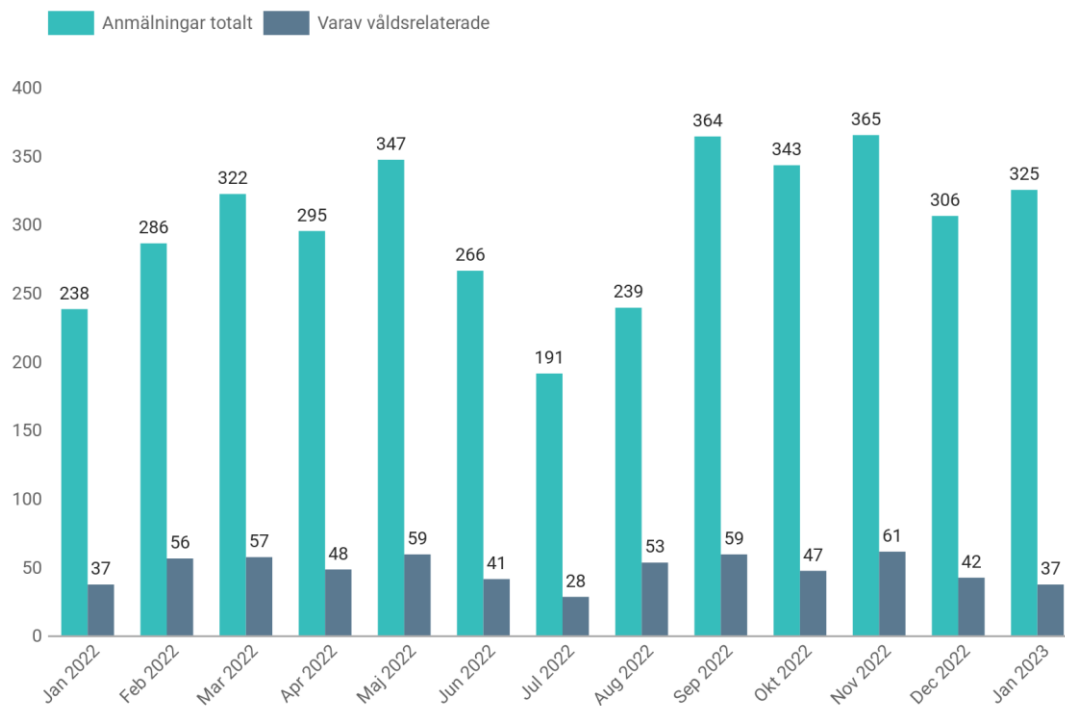
Beskrivning:

Här redovisas totalt antal aktualiseringar (anmälningar – ej ansökningar då dessa är väldigt få och ligger konstant) som gäller barn- och unga 0-17 år, alla aktualiseringsorsaker (dvs inklusive anmälningar kopplat till våld för att få en bild av helheten).

Här redovisas också antal aktualiseringar (anmälningar) kopplat till våld. Här ingår följande aktualiseringsorsaker; Familjevåld, Bevittnat våld, Misstanke om misshandel mot barn och Misstanke om sexuella övergrepp mot barn.

Antalet anmälningar har ökat de senaste åren, en nationell trend som främst förklaras av ökad kunskap hos professionella om deras anmälningsplikt.

Antal anmälningar som gäller barn och unga, anmälningar relaterade till våld



Kommentar

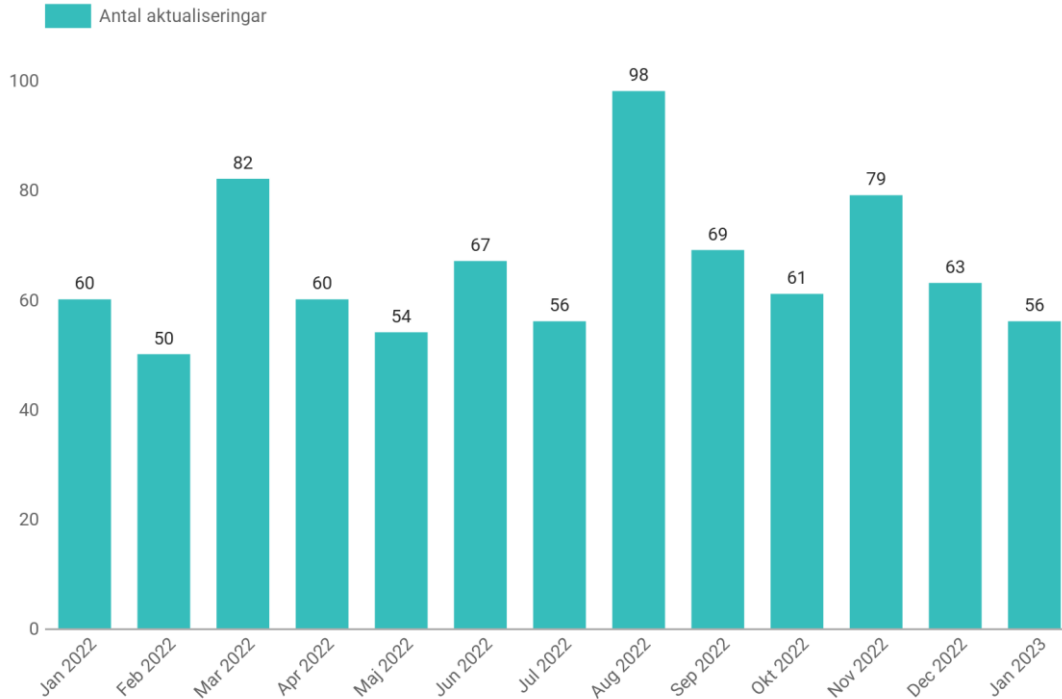
Anmälningarna gäller 193 pojkar och 132 flickor.

Antal aktualiseringar relaterade till missbruk, vuxna personer

Beskrivning:

Dessa siffror gäller personer över 18 år. De aktualiseringar som ingår i siffrorna är: LOB-anmälningar (Lagen om omhändertagande av berusade personer som polisen gör), LVM-anmälningar (som läkare är skyldiga att göra) och övriga aktualiseringarna som registreras som Missbruk (både egna ansökningar och anmälningar).

Antal aktualiseringar relaterade till missbruk, vuxna personer



Kommentar

Könsfördelningen aktuell månad är: 19 kvinnor och 37 män. 6 är LOB-anmälan (polisen) 11 är LVM-anmälningar (sjukvården) och övriga 39 är ansökningar eller anmälningar om missbruk.

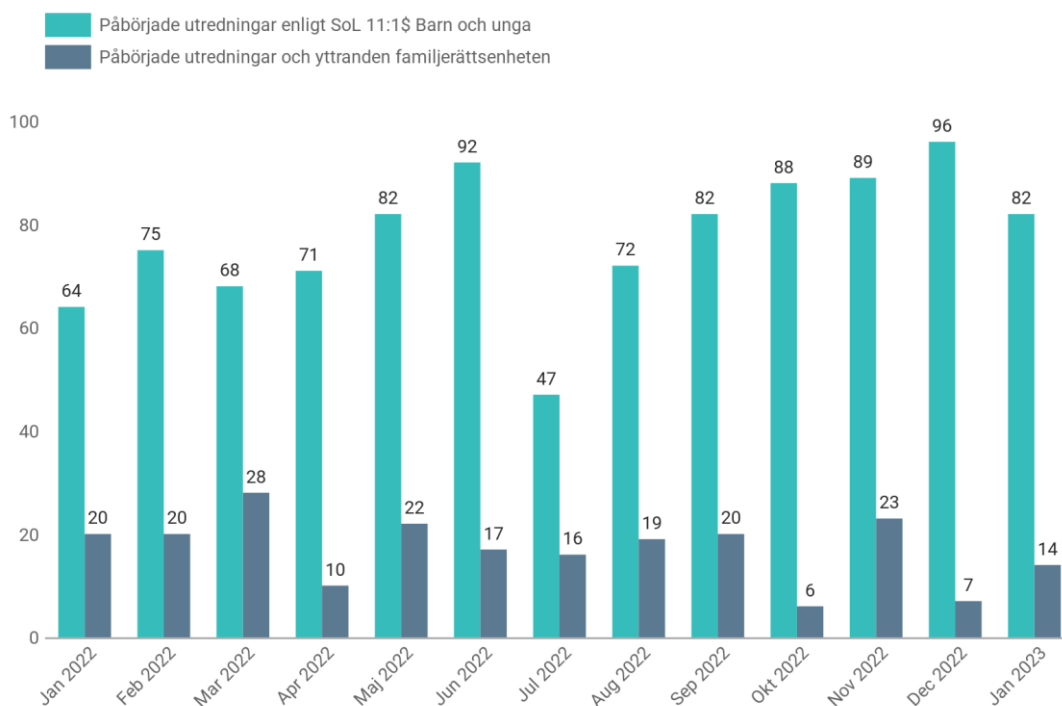
Antal påbörjade utredningar som berör barn och unga

Beskrivning:

Här redovisas antal påbörjade utredningar enligt §11:1 socialtjänstlagen, på utredningsenheten barn och unga. Samma barn eller ungdom kan vara föremål för flera påbörjade utredningar under året. Siffrorna speglar alltså inte antalet unika barn som är berörda av utredningar.

Här redovisas också antal påbörjade vårdnadsutredningar och snabbyttranden på familjerättsenheten. Dessa siffror speglar även antalet barn i kommunen som är berörda av en pågående vårdnadstvist, då en (1) utredning öppnas per barn i respektive familj som är aktuell inom familjerättsenheten.

Antal påbörjade utredningar som berör barn och unga



Kommentar

Fortsatt högt antal utredningar på barn och unga, högre än motsvarande månad förra året.

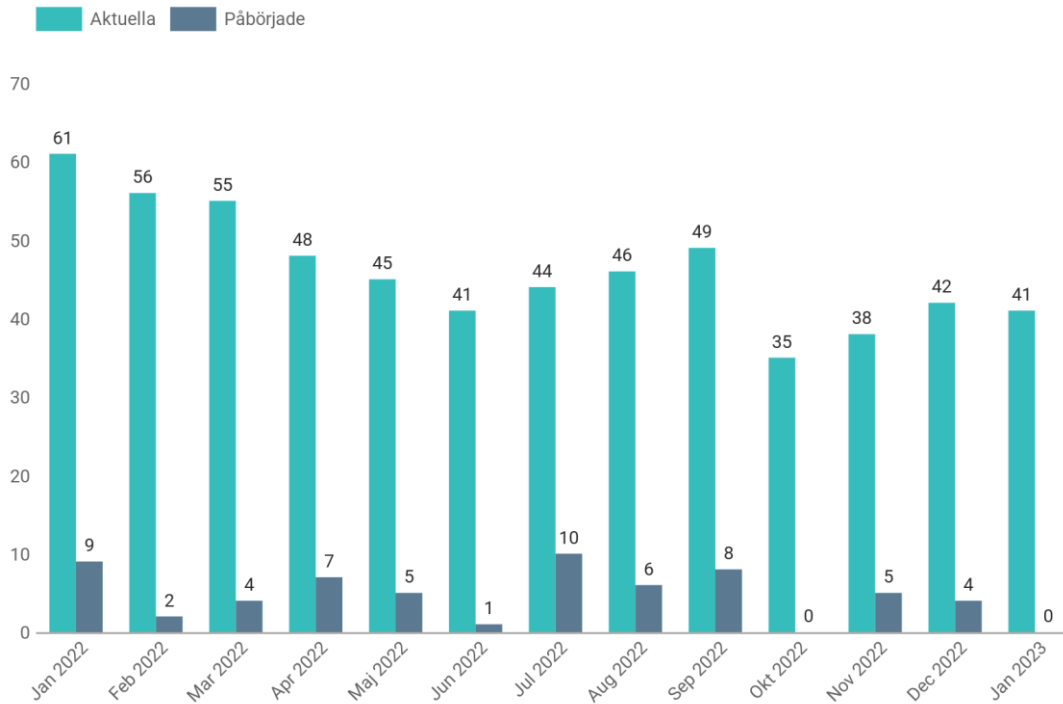
Antal barn i akutboende, hotell eller vandrarhem.

Beskrivning:

Ett antal vuxna personer får tillfälligt hjälp med boende genom socialförvaltningen varje månad. Några av dessa är föräldrar och här visas antalet barn som är placerade på akutboende, hotell eller vandrarhem genom föräldrarnas bistånd från socialförvaltningen. Både aktuella och påbörjade under månaden redovisas.

Hemlöshet är i första hand ett strukturellt problem och i den årliga hemlöshetskartläggningen som görs i Lunds kommun 1 oktober, är den vanligaste orsaken till hemlöshet att man saknar förankring på bostadsmarknaden.

Antal barn i akutboende, hotell eller vandrarhem.



Kommentar

Siffrorna gäller 16 hushåll aktuell månad.

I diagrammet innebär "aktuella" att individen haft akutboende någon gång under månaden.

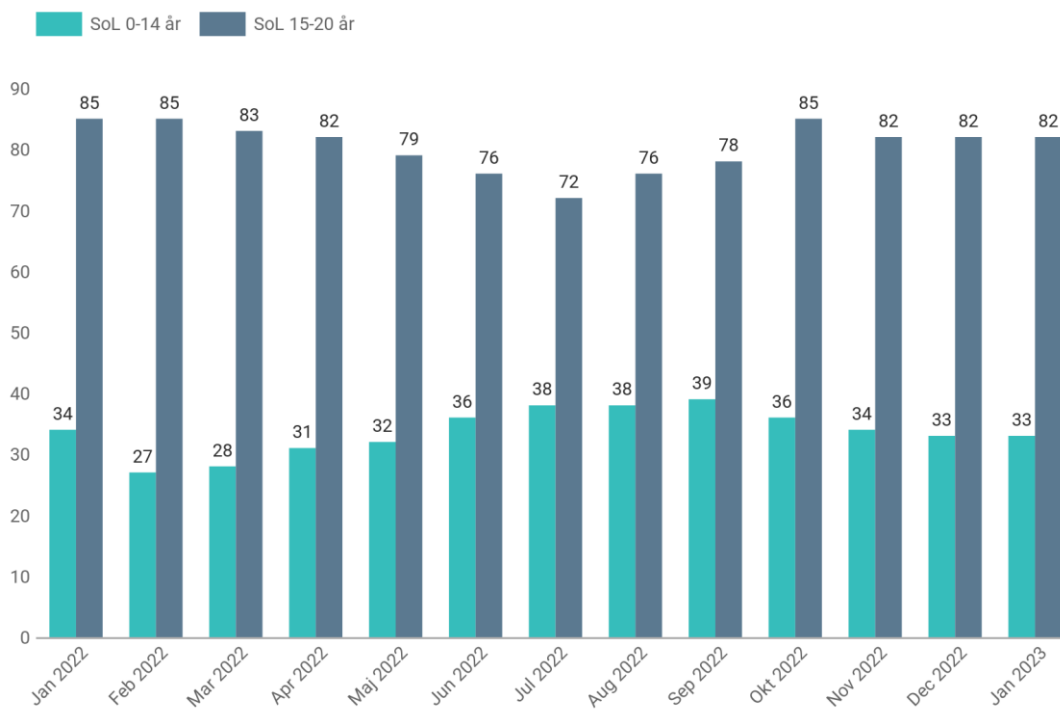
Heldygnsinsatser barn och unga enligt SoL, 0-14 år.

Beskrivning:

Här visas antal aktuella heldygnsinsatser för barn och unga 0-20 år enligt SoL. Det kan till exempel vara placering i familjehem, på HVB (hem för vård och boende) eller stödboende. Ålderuppdelningen 0-14 och 15-20 åskådliggör att det är frivilliga SoL-placeringar för 15-20-åringar som är vanligast förekommande. Flera av dessa unga har en gång kommit som ensamkommande barn.

Det är även värt att notera att detta handlar om antalet insatser, inte antalet unika individer. En individ kan ha flera insatser under ett och samma år.

Heldygnsinsatser barn och unga enligt SoL, 0-20 år



Kommentar

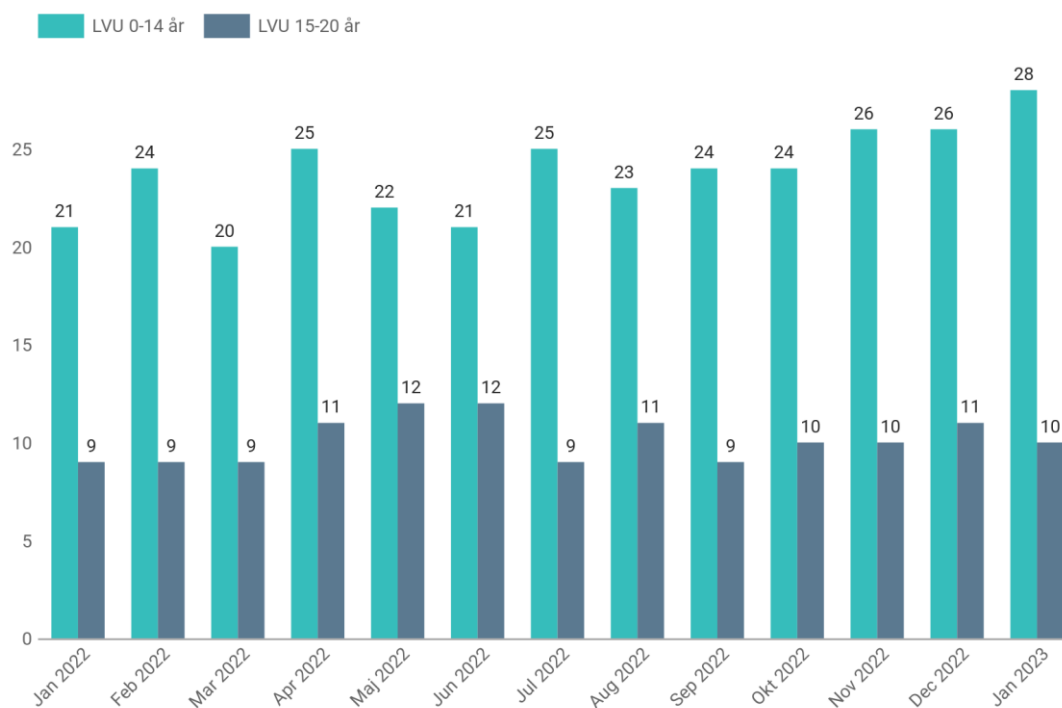
Det sker små förändringar över tid på antalet placeringar enligt SoL för båda åldersgrupperna.

Heldygnsinsatser barn och unga enligt LVU, 0-20 år

Beskrivning:

Antal aktuella heldygnsinsatser för barn och unga 0-20 år enligt LVU, tvångslagstiftning. Det är även värt att notera att detta handlar om antalet insatser, inte antalet unika individer. En individ kan under året ha flera insatser.

Heldygnsinsatser barn och unga enligt LVU, 0-20 år



Kommentar

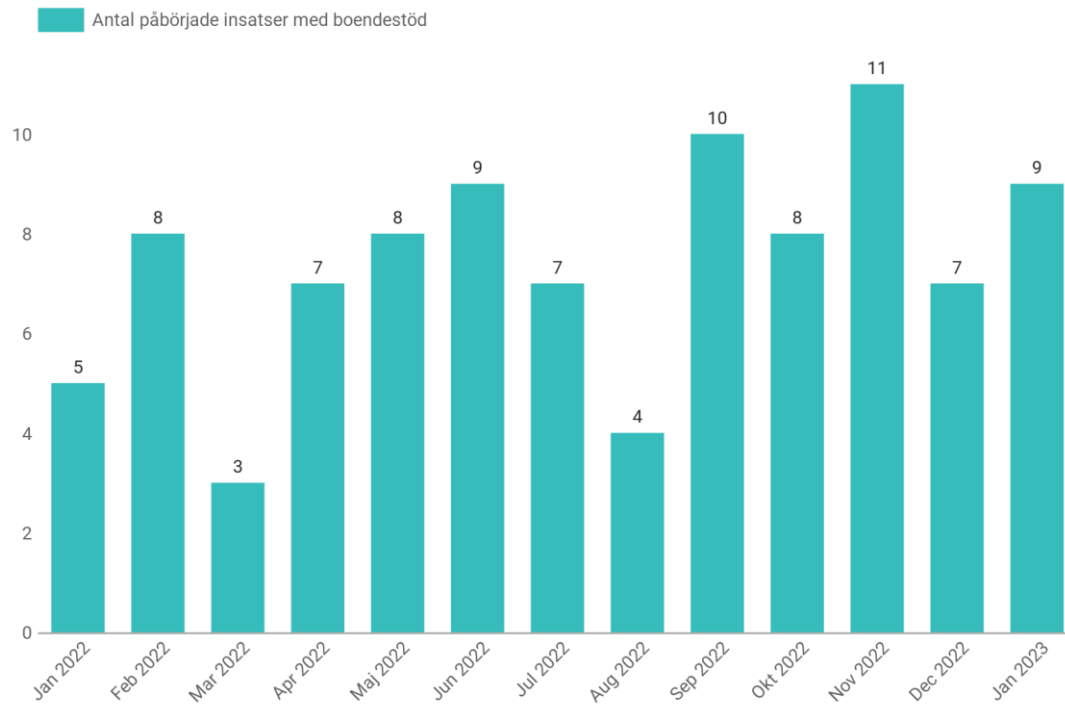
Januari visar på något fler LVU-placerade barn 0-14 år än tidigare, men på det stora hela är det 20-25 aktuella LVU-insatser för barn 0-14 år och runt 10 LVU-insatser för personer 15-20 år.

Antal påbörjade insatser med boendestöd

Beskrivning:

Antal påbörjade insatser med boendestöd för vuxna som ges av verksamhetsområde socialpsykiatri.

Antal påbörjade insatser med boendestöd



Kommentar

Totalt antal aktuella insatser i januari var 338. 143 män och 195 kvinnor.