

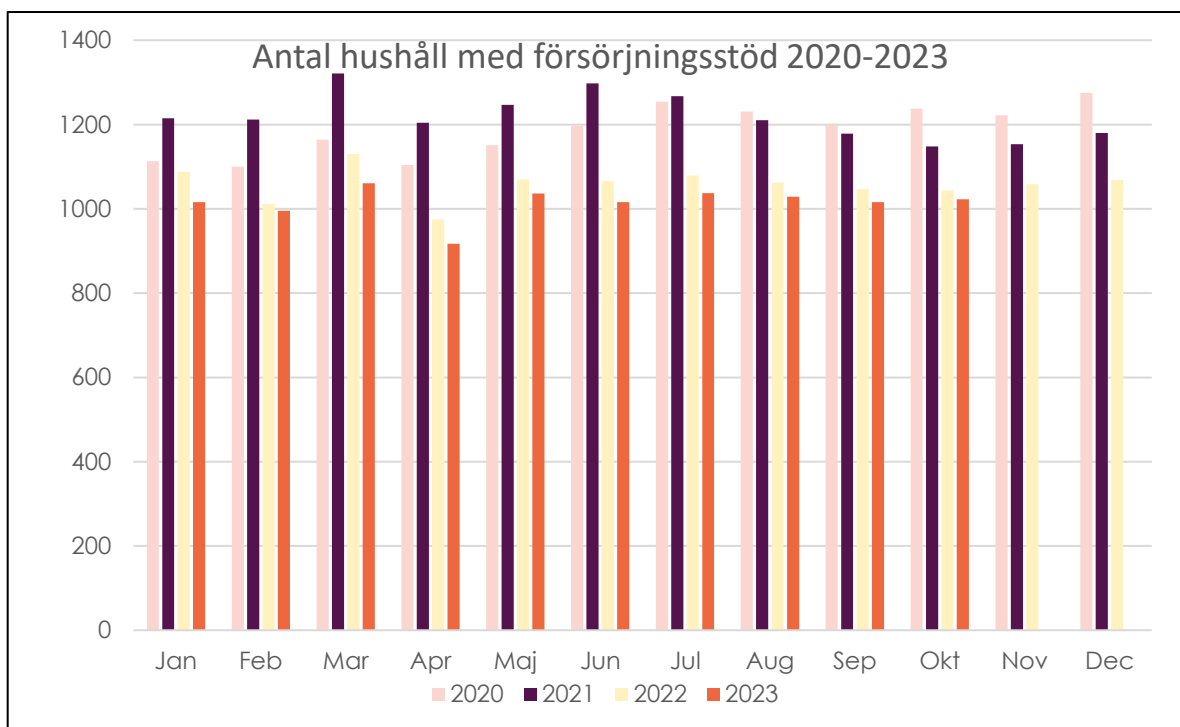
Innehållsförteckning:

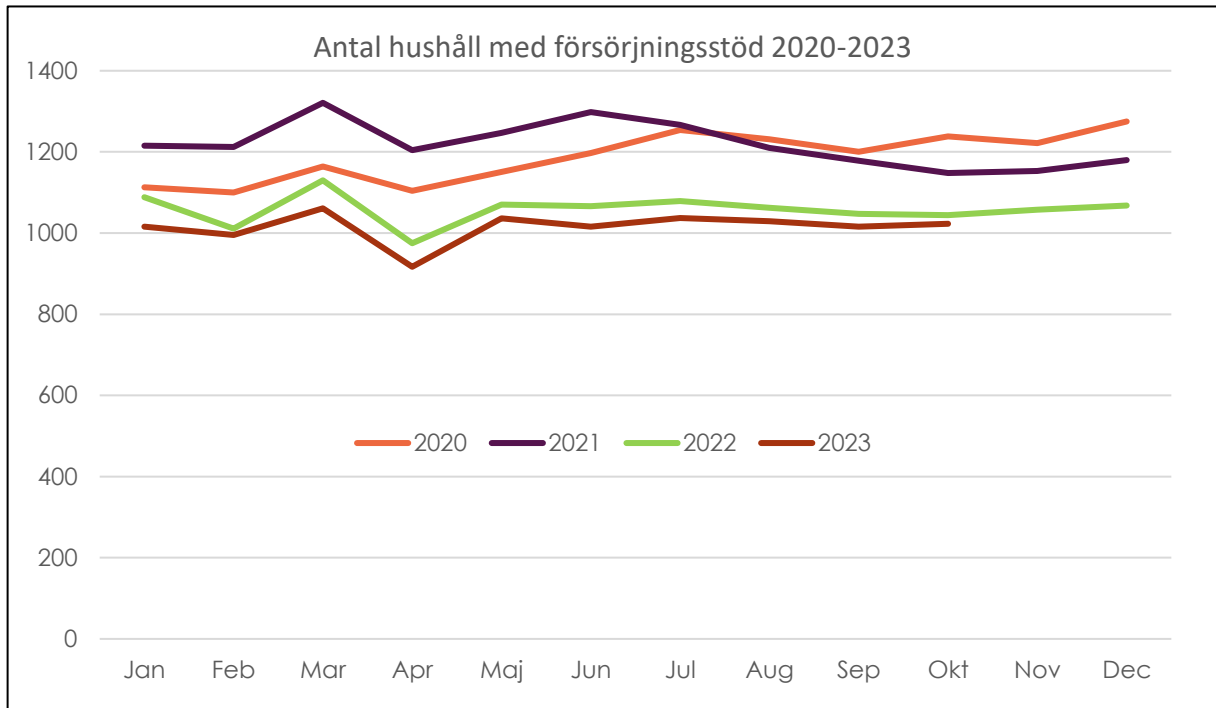
(Blad 1-8, pdf sida 1-11 till nämnden)

- Blad 1 [Antal hushåll med försörjningsstöd](#)
- Blad 2 [Antal personer med försörjningsstöd](#)
- Blad 3 [Antal hushåll med försörjningsstöd efter familjetyp](#)
- Blad 4 [Antal hushåll med försörjningsstöd, flyktingar](#)
- Blad 5 [Totalt utbetalt försörjningsstöd](#)
- Blad 6 [Utbetalt belopp per hushåll per månad](#)
- Blad 7 [Utbetalt belopp, flyktingar](#)
- Blad 8 [Utbetalt belopp per hushåll, flyktingar](#)
- Blad 9 [Antal hushåll med försörjningsstöd Arbete och försörjning](#)
- Blad 10 [Antal hushåll med försörjningsstöd 18-24](#)
- Blad 11 [Orsak nyregistrerade alla](#)
- Blad 12 [Orsak nyregistrerade Arbete o försörjning](#)
- Blad 13 [Orsak nyregistrerade 18-24](#)

Antal hushåll med försörjningstöd (exkl flykting)

	2013	2014	2015	2016	2017	2018	2019	2020	2021	2022	2023
Jan	916	947	993	1006	943	928	974	1113	1215	1088	1016
Feb	902	957	1005	1024	942	898	958	1100	1212	1011	995
Mar	908	1003	1060	1043	980	945	933	1164	1321	1130	1061
Apr	944	1000	1080	1012	888	829	959	1104	1204	975	917
Maj	949	971	1057	1052	988	952	995	1151	1247	1070	1036
Jun	926	1012	1113	1030	985	909	1013	1197	1298	1066	1016
Jul	1015	1069	1130	1013	973	940	1038	1254	1267	1079	1037
Aug	954	971	1012	995	949	915	973	1231	1210	1062	1029
Sep	896	920	1042	990	884	876	1013	1200	1178	1047	1016
Okt	983	1010	1018	919	941	961	1075	1238	1148	1044	1023
Nov	966	970	1043	975	959	972	1062	1222	1153	1058	
Dec	1009	1065	1062	1016	943	1000	1104	1275	1180	1068	





1 Antal hushåll totalt

Antal personer med försörjningsstöd (exkl flykting)

2022	Antal vuxna	Antal barn	Antal personer	% av Lunds befolkning
Jan	1393	821	2214	1,7
Feb	1297	773	2070	1,6
Mar	1456	895	2351	1,8
Apr	1264	743	2007	1,6
Maj	1383	856	2239	1,8
Jun	1358	816	2174	1,7
Jul	1343	891	2234	1,8
Aug	1302	834	2136	1,7
Sep	1283	833	2116	1,7
Okt	1272	811	2083	1,6
Nov	1279	799	2078	1,6
Dec	1304	883	2187	1,7

2023	Antal vuxna	Antal barn	Antal personer	% av Lunds befolkning
Jan	1221	811	2032	1,6
Feb	1209	819	2028	1,6
Mar	1283	864	2147	1,7
Apr	1088	725	1813	1,4
Maj	1259	834	2093	1,6
Jun	1233	777	2010	1,6
Jul			2141	1,7
Aug			2150	1,7
Sep			2074	1,6
Okt			2110	1,7
Nov				
Dec				

Siffror för juli månad och framåt kan för närvarande ej helt tas fram p g a tekniska problem.

Antal hushåll med försörjningsstöd efter familjetyp (exkl flykting)

2023	Jan	Feb	Mar	Apr	Maj	Jun	Jul	Aug	Sep	Okt	Nov	Dec
Endast barn	0	1	1	1	0	0	0	0	0	0		
Ensamstående kvinna med barn	156	158	168	147	158	143	150	154	139	145		
Ensamstående kvinna utan barn	250	245	267	245	263	268	271	265	268	281		
Ensamstående man med barn	32	39	43	35	33	33	32	31	28	31		
Ensamstående man utan barn	400	385	413	354	410	407	420	418	416	411		
Gift/sambo med barn	144	142	153	121	143	143	141	145	142	140		
Gift/sambo utan barn	43	43	45	36	42	41	42	38	35	36		
Okänd familjetyp	8	10	8	6	7	10	3	2	6	4		

Se tabellen för antal hushåll totalt för korrekt antal hushåll med försörjningsstöd då förändring i familjetyp medför att samma hushåll kan räknas mer än en gång.

Antal hushåll med försörjningsstöd, flyktingar

Flyktinghushåll totalt

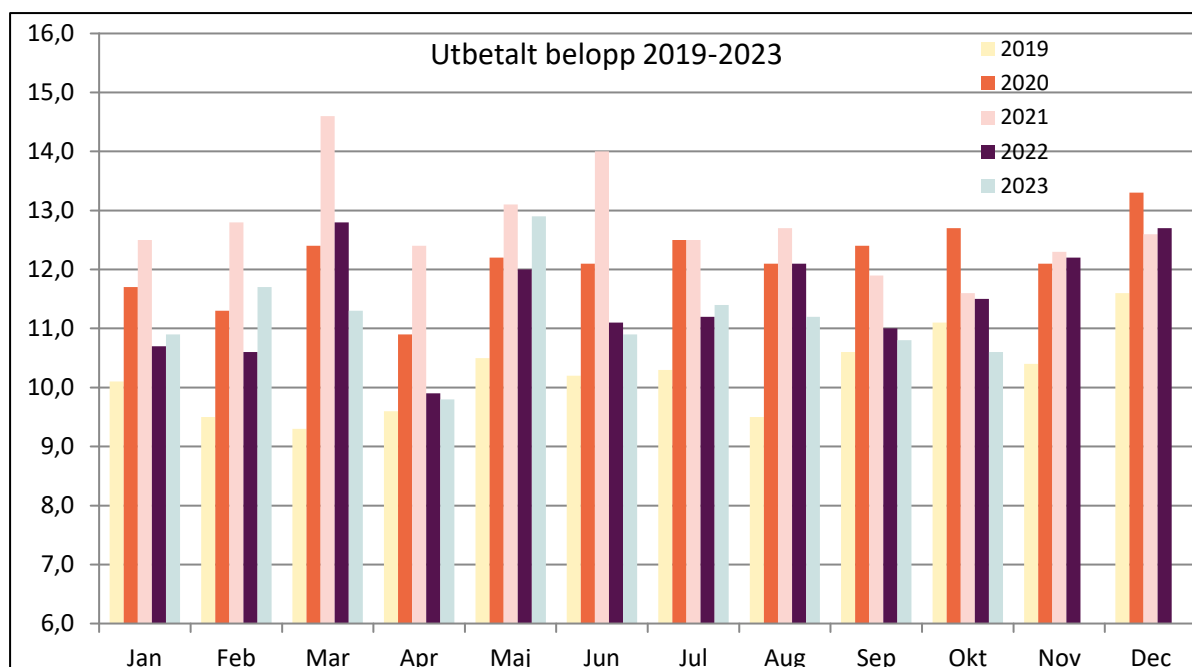
	2013	2014	2015	2016	2017	2018	2019	2020	2021	2022	2023
Jan	48	35	54	65	182	230	252	225	117	61	64
Feb	40	30	54	58	172	227	269	221	118	59	67
Mar	43	29	59	61	188	229	250	212	100	58	75
Apr	39	31	54	66	168	225	253	169	90	57	59
Maj	39	38	58	67	184	249	277	168	91	58	61
Jun	39	32	60	75	191	242	258	153	91	64	59
Jul	42	45	75	74	257	235	270	147	77	64	58
Aug	38	41	51	84	238	248	245	122	81	54	61
Sep	32	45	67	82	204	204	226	131	71	52	58
Okt	27	48	68	112	211	250	245	139	72	55	52
Nov	29	42	64	148	191	248	211	126	62	52	
Dec	36	55	73	184	221	248	220	134	66	63	

Flyktinghushåll efter typ av ersättning (antal utbetalningar)

Månad	Före etablering		Under etablerin		Tillståndssökar		Ensamk barn	
	2022	2023	2022	2023	2022	2023	2022	2023
jan	20	19	43	55	1	0	3	7
feb	23	19	38	55	1	0	3	3
mar	23	17	44	65	0	0	2	9
apr	22	7	46	57	1	0	0	4
maj	22	7	40	57	1	0	1	7
jun	32	2	51	57	1	0	1	9
jul	23	7	57	54	0	0	0	11
aug	17	6	48	56	0	0	1	7
sep	12	6	45	54	0	0	1	5
okt	17	7	43	48	0	0	1	4
nov	18		37		0		1	
dec	23		50		0		9	

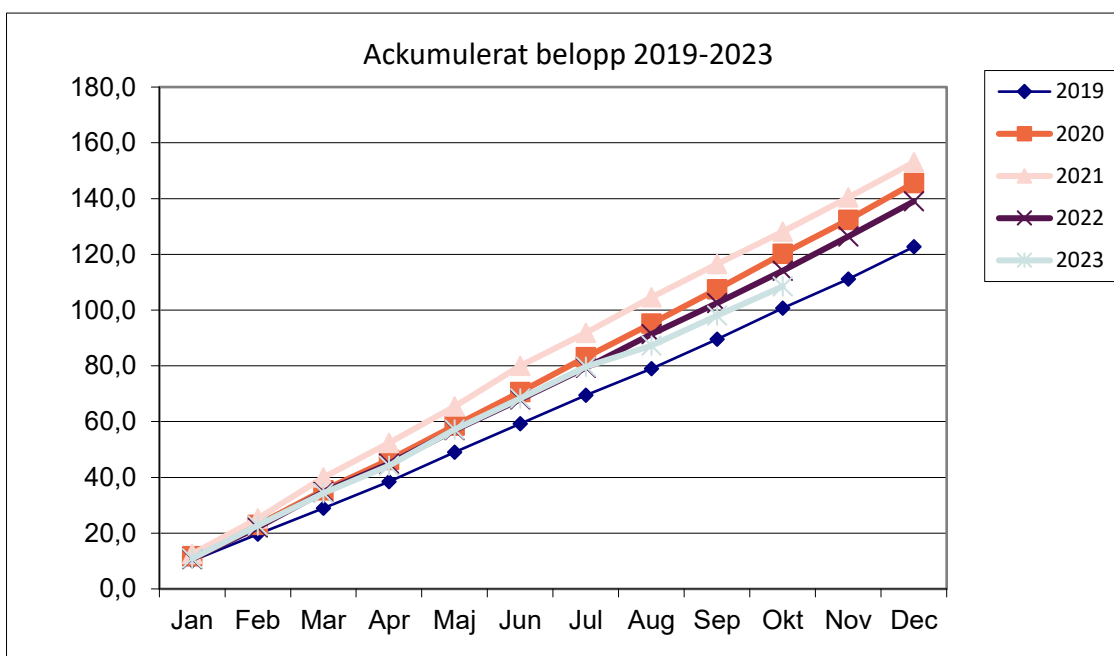
Totalt utbetalt försörjningsstöd (mkr, exkl flykting)

	2017	2018	2019	2020	2021	2022	2023
Jan	8,3	9,1	10,1	11,7	12,5	10,7	10,9
Feb	8,6	8,8	9,5	11,3	12,8	10,6	11,7
Mar	9,7	9,4	9,3	12,4	14,6	12,8	11,3
Apr	8,3	8,2	9,6	10,9	12,4	9,9	9,8
Maj	10,0	10,6	10,5	12,2	13,1	12,0	12,9
Jun	9,1	9,1	10,2	12,1	14,0	11,1	10,9
Jul	8,6	9,2	10,3	12,5	12,5	11,2	11,4
Aug	8,4	9,4	9,5	12,1	12,7	12,1	11,2
Sep	8,0	8,3	10,6	12,4	11,9	11,0	10,8
Okt	9,5	10,1	11,1	12,7	11,6	11,5	10,6
Nov	9,4	9,1	10,4	12,1	12,3	12,2	
Dec	9,2	9,9	11,6	13,3	12,6	12,7	



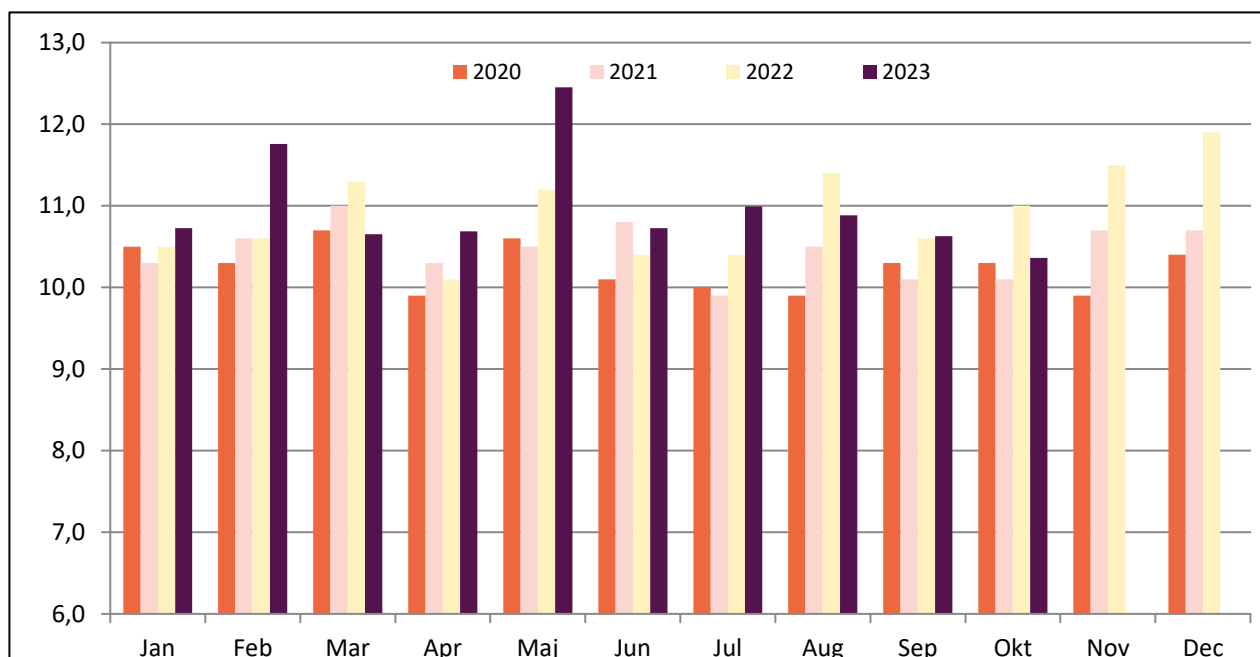
Akkumulerade belopp

	2017	2018	2019	2020	2021	2022	2023
Jan	8,3	9,1	10,1	11,7	12,5	10,7	10,9
Feb	16,9	17,9	19,6	23,0	25,3	22,0	22,7
Mar	26,6	27,2	28,9	35,4	40,0	34,8	34,3
Apr	35,0	35,5	38,5	46,3	52,3	44,9	44,2
Maj	44,9	46,1	49,0	58,5	65,4	56,9	57,2
Jun	54,1	55,2	59,2	70,6	80,0	68,0	68,3
Jul	62,7	64,4	69,5	83,1	91,9	79,3	79,7
Aug	71,1	73,8	79,0	95,2	104,6	91,4	87,2
Sep	79,1	82,1	89,6	107,5	116,5	102,5	98,0
Okt	88,7	92,2	100,7	120,2	128,1	114,1	108,5
Nov	98,1	101,3	111,1	132,4	140,4	126,4	
Dec	107,3	111,2	122,7	145,6	153,0	139,0	



Utbetalt belopp per hushåll per måned (tkr, exkl flykting)

	2013	2014	2015	2016	2017	2018	2019	2020	2021	2022	2023
Jan	9,1	9,0	9,0	9,3	8,8	9,7	10,4	10,5	10,3	10,5	10,7
Feb	8,9	8,9	9,0	9,4	9,1	9,8	9,9	10,3	10,6	10,6	11,8
Mar	9,0	9,7	9,4	9,7	9,9	9,9	9,9	10,7	11,0	11,3	10,7
Apr	9,3	9,4	9,0	8,9	9,4	9,9	10,0	9,9	10,3	10,1	10,7
Maj	9,2	9,5	9,0	9,4	10,1	11,1	10,5	10,6	10,5	11,2	12,5
Jun	8,9	9,7	9,3	9,4	9,3	10,0	10,1	10,1	10,8	10,4	10,7
Jul	9,6	9,9	8,7	9,3	8,9	9,8	9,9	10,0	9,9	10,4	11,0
Aug	8,3	9,0	8,6	8,6	8,9	10,3	9,8	9,9	10,5	11,4	10,9
Sep	8,7	9,2	9,2	8,7	9,1	9,5	10,4	10,3	10,1	10,6	10,6
Okt	10,4	10,4	9,2	8,6	10,1	10,5	10,3	10,3	10,1	11,0	10,4
Nov	9,4	9,1	9,6	10,0	9,8	9,4	9,8	9,9	10,7	11,5	
Dec	8,9	9,2	9,5	9,4	9,8	9,9	10,5	10,4	10,7	11,9	



Utbetalt belopp, flyktingar (tkr)

Utbetalt till flyktingar totalt (från och med 2023 ingår kostnad för ev hotellboende)

	2013	2014	2015	2016	2017	2018	2019	2020	2021	2022	2023
Jan	362	271	425	604	1664	2272	2570	2780	1207	851	910
Feb	260	241	366	690	1572	2541	2855	2348	1203	734	803
Mar	445	236	457	540	1663	3014	2949	2605	935	1071	826
Apr	332	262	444	730	1369	2570	2772	1414	917	749	429
Maj	387	305	477	582	1425	2653	3242	1673	956	902	727
Jun	306	295	414	647	1642	2757	2654	1320	1070	880	398
Jul	351	382	574	809	2230	2395	3079	1359	847	767	537
Aug	313	260	298	896	2049	2643	2641	968	774	880	494
Sep	292	308	518	1067	1555	1941	2220	1128	738	736	383
Okt	241	364	554	1251	1719	2832	2923	1086	816	814	341
Nov	220	327	545	1620	1778	2338	2476	1219	623	720	
Dec	279	401	765	1987	2190	2492	2145	1240	1014	1033	
Totalt	3788	3652	5837	11424	20855	30448	32526	19140	11100	10137	5848

Utbetalt till flyktingar efter typ av ersättning (exkl kostnader för ev hotellboende)

	Före etablering			Under etablering			Tillståndssökande			Ensamk barn		
	2021	2022	2023	2021	2022	2023	2021	2022	2023	2021	2022	2023
jan	595	395	275	537	441	428	18	8	0	56	7	8
feb	556	370	363	574	341	404	13	8	0	60	14	5
mar	371	372	315	530	620	470	11	0	0	23	23	32
apr	463	265	52	419	387	343	6	3	0	29	0	6
maj	453	407	60	493	423	425	6	2	0	22	6	17
jun	584	414	15	514	460	373	3	3	0	31	3	40
jul	341	248	177	473	514	306	7	0	0	26	0	38
aug	209	237	66	532	454	366	8	0	0	26	4	16
sep	245	240	82	470	493	249	7	0	0	17	3	4
okt	291	291	85	507	530	252	7	0	0	10	3	5
nov	296	236		295	480		8	0		24	3	
dec	455	440		540	579		8	0		11	14	

Utbetalt belopp per hushåll, flyktingar (tkr)

Utbetalt per hushåll flykting totalt

	2013	2014	2015	2016	2017	2018	2019	2020	2021	2022	2023
Jan	8	6	7	9	9	9	10	12	10	14	14
Feb	7	8	7	11	9	11	11	11	10	12	12
Mar	10	8	8	9	9	13	12	12	9	18	11
Apr	9	8	8	11	8	11	11	8	10	13	7
Maj	10	8	8	9	8	11	12	10	11	16	12
Jun	8	9	8	9	9	11	10	9	12	14	7
Jul	8	8	8	11	9	10	11	9	11	12	9
Aug	8	7	6	11	9	11	11	8	10	16	8
Sep	9	7	8	13	8	10	10	9	10	14	7
Okt	9	8	8	11	8	11	12	8	11	15	7
Nov	8	8	9	11	9	9	12	10	10	14	
Dec	8	7	10	11	10	10	10	9	15	16	

Utbetalt per hushåll flykting

	Före etablering			Under etablering			Tillståndssökande			Ensamk barn		
	2021	2022	2023	2021	2022	2023	2021	2022	2023	2021	2022	2023
jan	18	20	14	7	10	8	6	8	0	6	2	1
feb	14	16	19	8	9	7	4	8	0	7	5	2
mar	11	16	19	8	14	7	5	0	0	5	11	4
apr	15	12	7	7	8	6	6	3	0	5	0	2
maj	17	19	9	7	11	7	6	2	0	3	6	2
jun	19	13	8	7	9	7	3	3	0	6	3	4
jul	19	11	25	9	9	6	7	0	0	3	0	3
aug	15	14	11	8	9	7	8	0	0	3	4	2
sep	17	20	14	8	11	5	7	0	0	4	3	1
okt	24	17	12	9	12	5	7	0	0	3	3	1
nov	16	13		7	13		8	0		6	3	
dec	20	19		11	12		8	0		3	2	