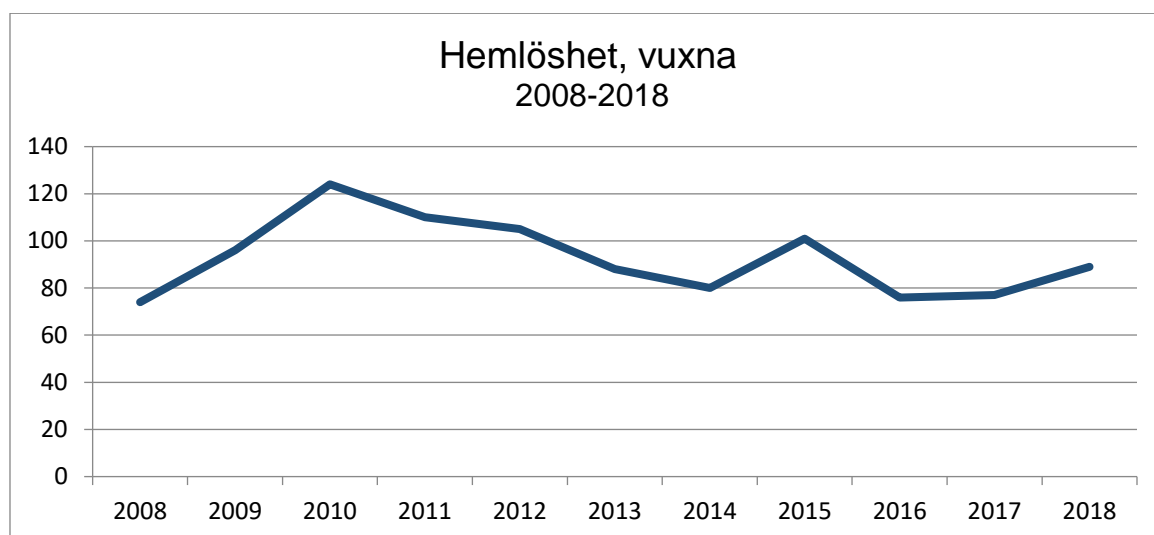


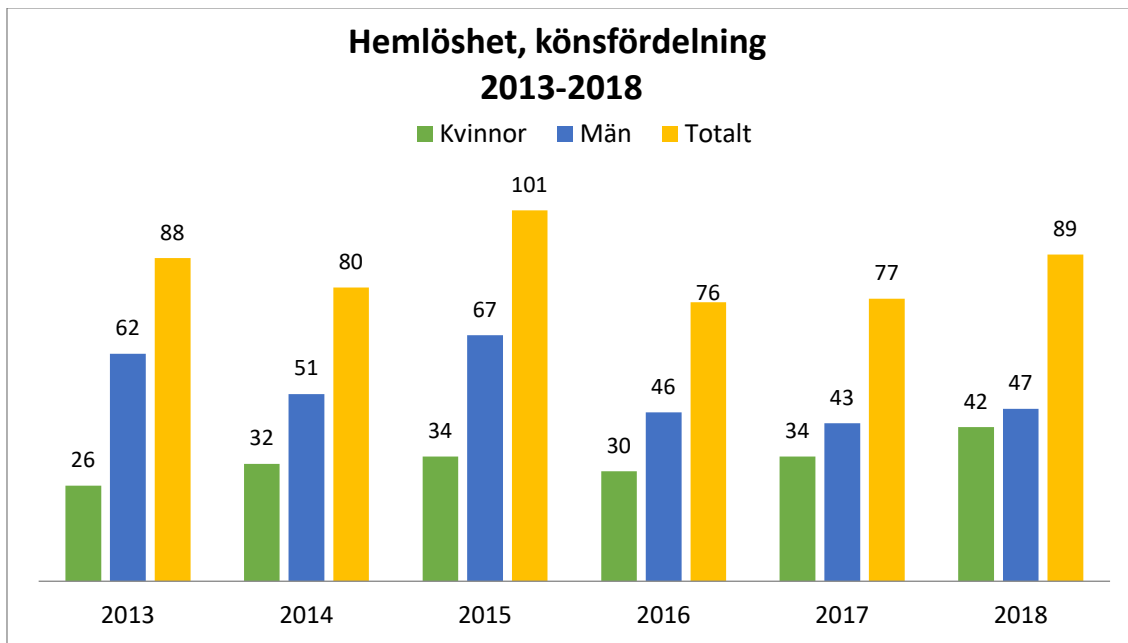
# Kartläggning hemlöshet 2008-2018

(Flertalet tabeller visar utvecklingen de senaste fem åren)

## Könsfördelning och barn 2008-2018

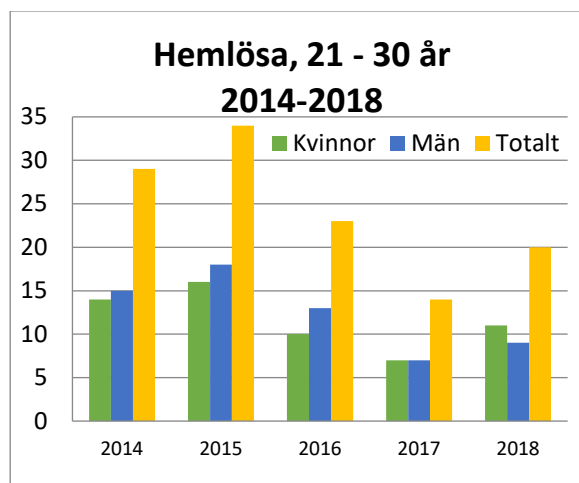
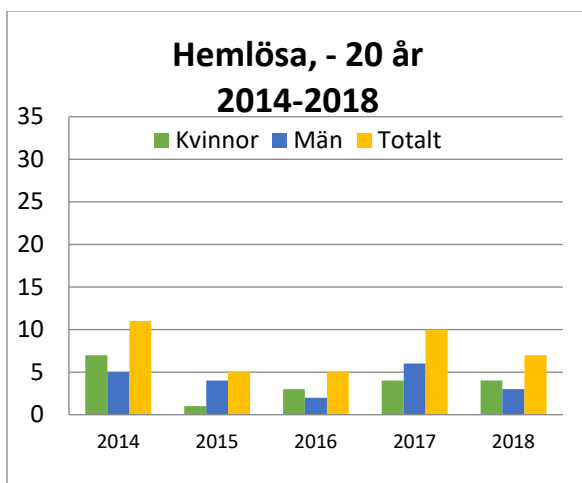
| År   | Kvinnor | Män | Totalt | Barn, <18 år | Totalt inklusive barn |
|------|---------|-----|--------|--------------|-----------------------|
| 2008 | 22      | 52  | 74     | Ingen uppg   | 74                    |
| 2009 | 26      | 70  | 96     | Ingen uppg   | 96                    |
| 2010 | 31      | 93  | 124    | Ingen uppg   | 124                   |
| 2011 | 32      | 78  | 110    | Ingen uppg   | 110                   |
| 2012 | 38      | 67  | 105    | 12           | 117                   |
| 2013 | 26      | 62  | 88     | 21           | 109                   |
| 2014 | 32      | 51  | 80     | 24           | 104                   |
| 2015 | 34      | 67  | 101    | 34           | 135                   |
| 2016 | 30      | 46  | 76     | 22           | 98                    |
| 2017 | 34      | 43  | 77     | 43           | 120                   |
| 2018 | 42      | 47  | 89     | 51           | 140                   |

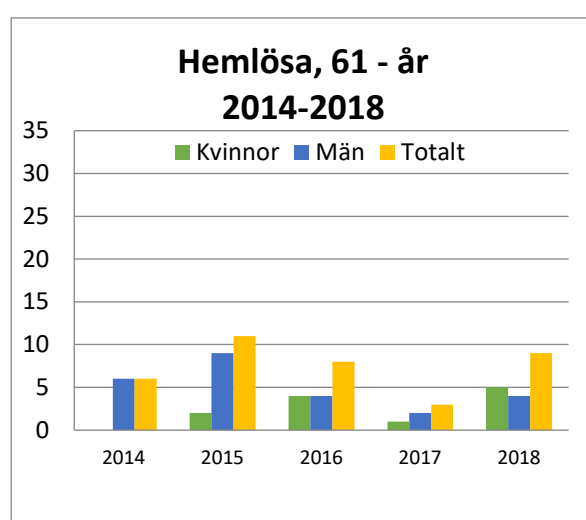
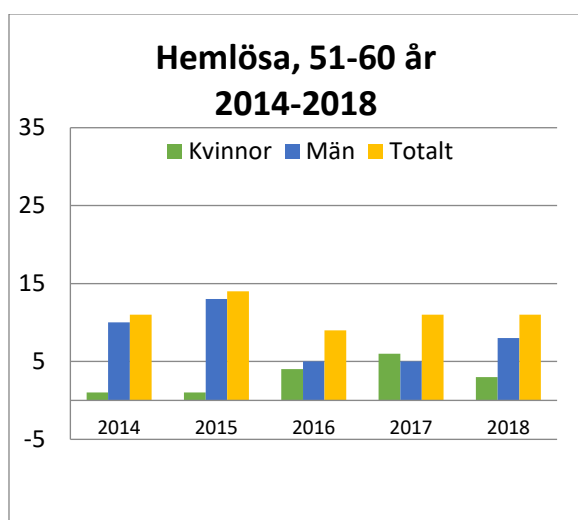
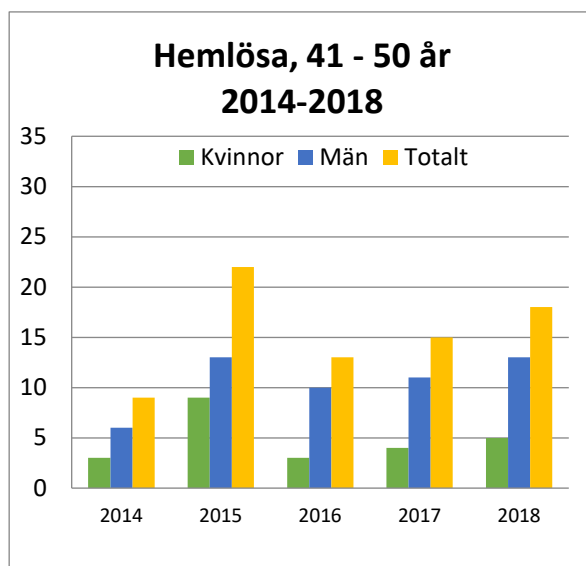
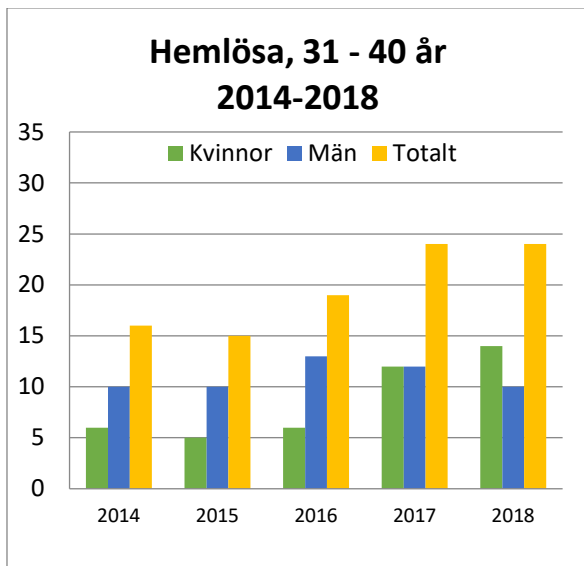




### Åldersfördelning vuxna, 2014-2018

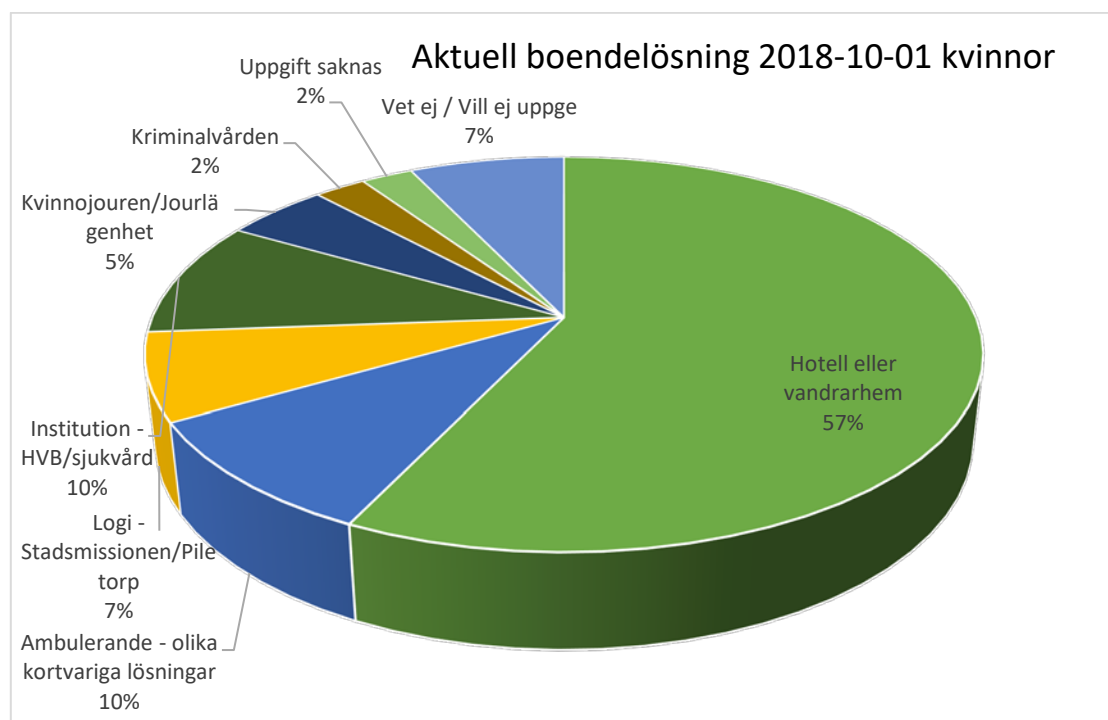
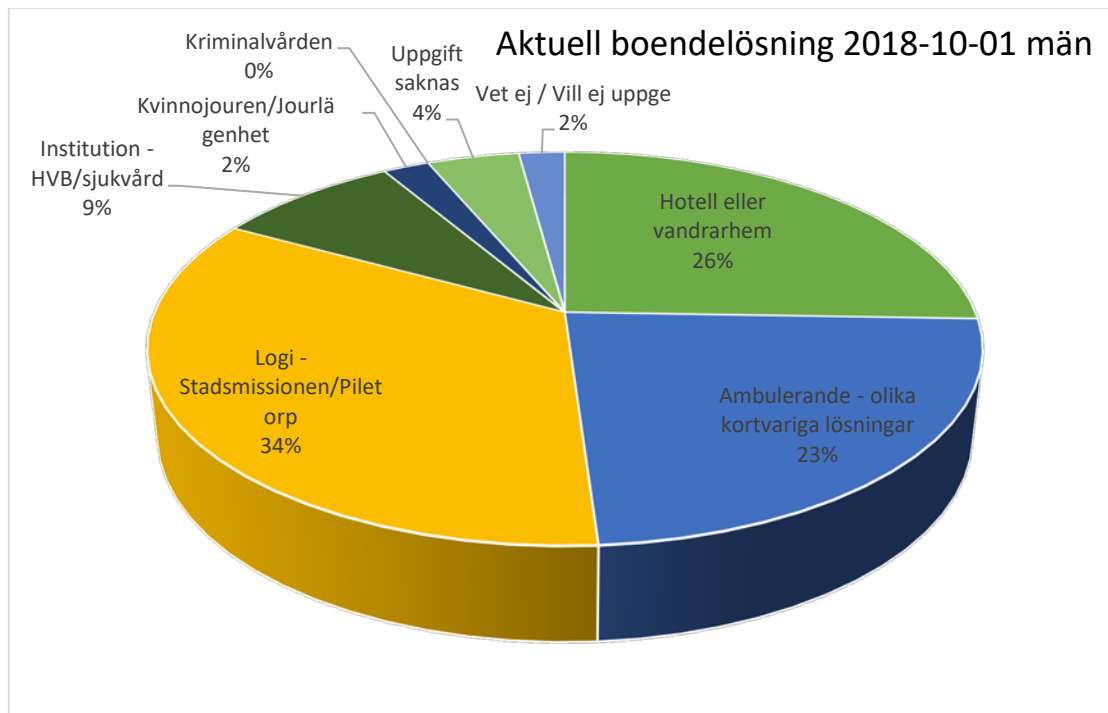
|      | -20 | 21-30 | 31-40 | 41-50 | 51-60 | 61-70 | 71- | Totalt |
|------|-----|-------|-------|-------|-------|-------|-----|--------|
| 2014 | 12  | 29    | 16    | 9     | 11    | 6     | 0   | 83     |
| 2015 | 5   | 34    | 15    | 22    | 14    | 10    | 1   | 101    |
| 2016 | 5   | 23    | 19    | 13    | 9     | 6     | 1   | 76     |
| 2017 | 10  | 14    | 24    | 15    | 11    | 2     | 1   | 77     |
| 2018 | 7   | 20    | 24    | 18    | 11    | 4     | 5   | 89     |





## Aktuell boendelösning och huvudsaklig försörjning

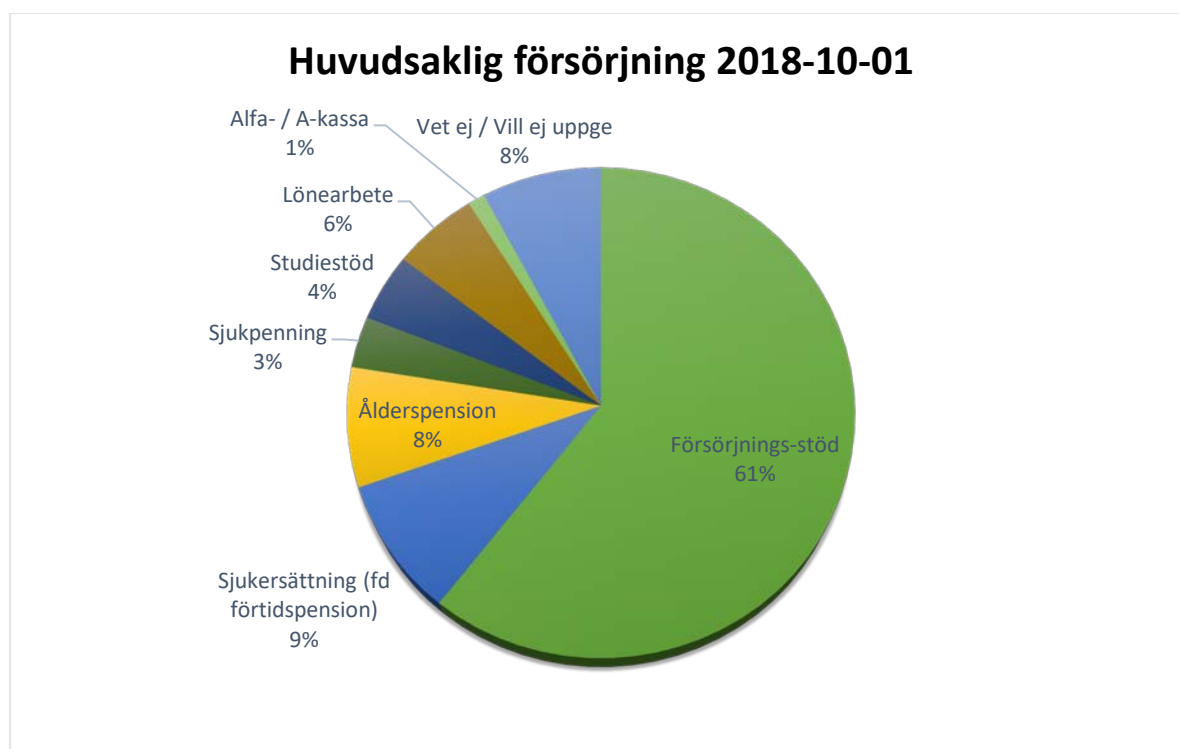
| Aktuell boendelösning 2018-10-01         |           |           |           |
|--|-----------|-----------|-----------|
|  | män       | kvinnor   | totalt    |
| Hotell eller vandrarhem                  | 12        | 24        | 36        |
| Ambulerande - olika kortvariga lösningar | 11        | 4         | 15        |
| Logi - Stadsmissionen/Piletorp           | 16        | 3         | 19        |
| Institution - HVB/sjukvård               | 4         | 4         | 8         |
| Kvinnojouren/Jourlägenhet                | 1         | 2         | 3         |
| Kriminalvården                           | 0         | 1         | 1         |
| Uppgift saknas                           | 2         | 1         | 3         |
| Vet ej / Vill ej uppge                   | 1         | 3         | 4         |
| <b>summa</b>                             | <b>47</b> | <b>42</b> | <b>89</b> |



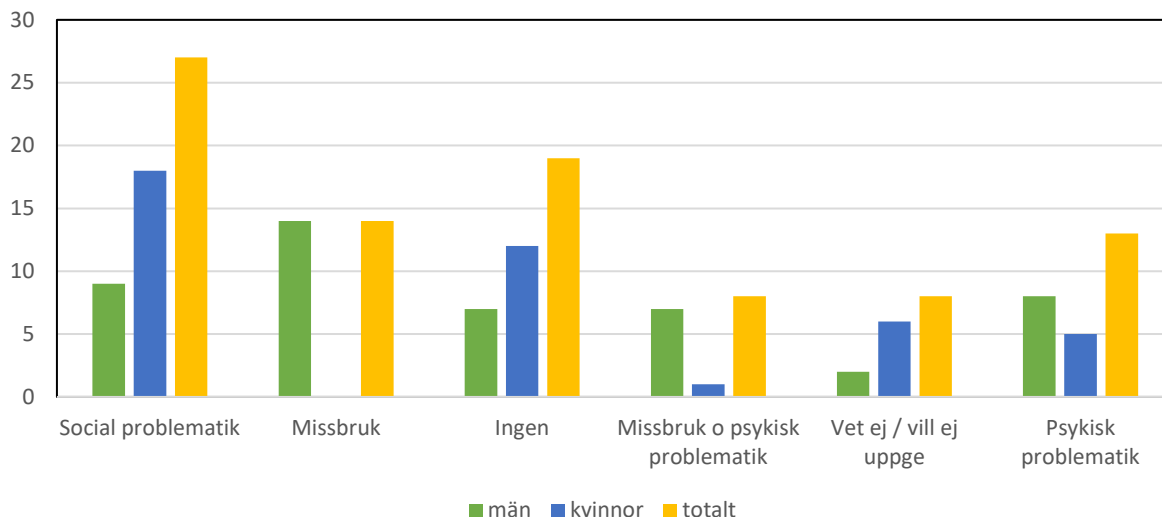
| Huvudsaklig försörjning            | 2015       | 2016      | 2017      | 2018      |
|------------------------------------|------------|-----------|-----------|-----------|
| Försörjningsstöd                   | 69         | 52        | 46        | 54        |
| Sjukersättning (fd förtidspension) | 13         | 10        | 8         | 8         |
| Ålderspension                      | 3          | 1         | 0         | 7         |
| Sjukpenning                        | 5          | 3         | 4         | 3         |
| Studiestöd                         | 1          | 0         | 2         | 4         |
| Lönearbete                         | 2          | 4         | 9         | 5         |
| Alfa- / A-kassa                    | 1          | 0         | 2         | 1         |
| Vet ej / Vill ej uppge             | 7          | 6         | 6         | 7         |
| <b>Summa</b>                       | <b>101</b> | <b>76</b> | <b>77</b> | <b>89</b> |

## Huvudsaklig problematik och orsak till hemlöshet

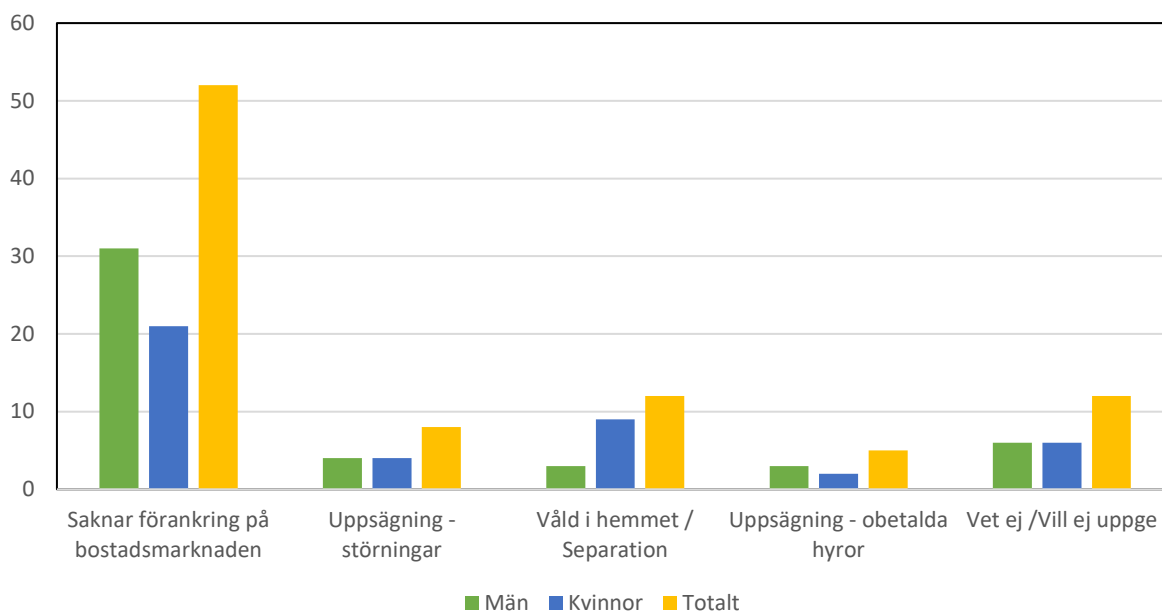
| Huvudsaklig problematik 18-10-01 | män       | kvinnor   | totalt    |
|----------------------------------|-----------|-----------|-----------|
| Social problematik               | 9         | 18        | 27        |
| Missbruk                         | 14        | 0         | 14        |
| Ingen                            | 7         | 12        | 19        |
| Missbruk o psykisk problematik   | 7         | 1         | 8         |
| Vet ej / vill ej uppge           | 2         | 6         | 8         |
| Psykisk problematik              | 8         | 5         | 13        |
| <b>summa</b>                     | <b>47</b> | <b>42</b> | <b>89</b> |



### Huvudsaklig problematik 2018-10-01



### Orsak till hemlöshet 2018-10-01



### Hemlösa barn 2018-10-01

Sammanlagt har **51** hemlösa barn rapporterats in. Samtliga bor med båda eller en av sina föräldrar. Det är värt att påpeka att även barn som inte själva är hemlösa påverkas direkt av att ha en eller två hemlösa föräldrar, t ex då umgänget begränsas.

| Hemlösa barn   | 2013      | 2015      | 2016      | 2017      | 2018      |
|--|-----------|-----------|-----------|-----------|-----------|
| Bor med förälder på hotell eller vandrarhem*                   | 12        | 29        | 20        | 40        | 42        |
| Bor med förälder tillfälligt hos vänner eller släkt            | 5         | 2         | 0         | 0         | 0         |
| Bor med förälder i socialförvaltningens jourbostäder/kvinnjour | 2         | 2         | 2         | 3         | 2         |
| Vistas med förälder på okänd adress                            | 2         | 0         | 0         | 0         | 3         |
| Bor med förälder på institution                                | 0         | 1         | 0         | 0         | 4         |
| * med bistånd från socialförvaltningen. <b>Summa</b>           | <b>21</b> | <b>34</b> | <b>22</b> | <b>43</b> | <b>51</b> |

## Fortsatt hemlöshet

| Fortsatt hemlöshet 2018-10-01 sedan 2017-10-01 |          |           |           |
|--|----------|-----------|-----------|
|  | Män      | Kvinnor   | totalt    |
| -20  | 0        | 0         | 0         |
| 21-30  | 2        | 3         | 5         |
| 31-40  | 4        | 3         | 7         |
| 41-50  | 2        | 2         | 4         |
| 51-60  | 1        | 2         | 3         |
| 61-70  | 0        | 0         | 0         |
| 71-  | 0        | 1         | 1         |
| <b>summa</b>                                   | <b>9</b> | <b>11</b> | <b>20</b> |

Fortsatt hemlöshet 2018-10-01 sedan 2017-10-01

|      |   |
|------|---|
| Barn | 9 |
|------|---|

### Indikator, hemlöshet:

2018-10-01 var 20 personer av 77 fortsatt hemlösa sedan 2017-10-01, d v s 26 % är fortsatt hemlösa och **74 % har fått en annan boendelösning** eller är inte aktuella på socialförvaltningen. (**mål: 75 %**) (Barn inte medräknade)

2018-10-01 var 9 av 43 barn fortsatt hemlösa sedan 2017-10-01, d v s 21 % av de 43 barnen var även hemlösa för ett år sedan och **79 % har fått en annan boendelösning** eller är inte aktuella på socialförvaltningen.