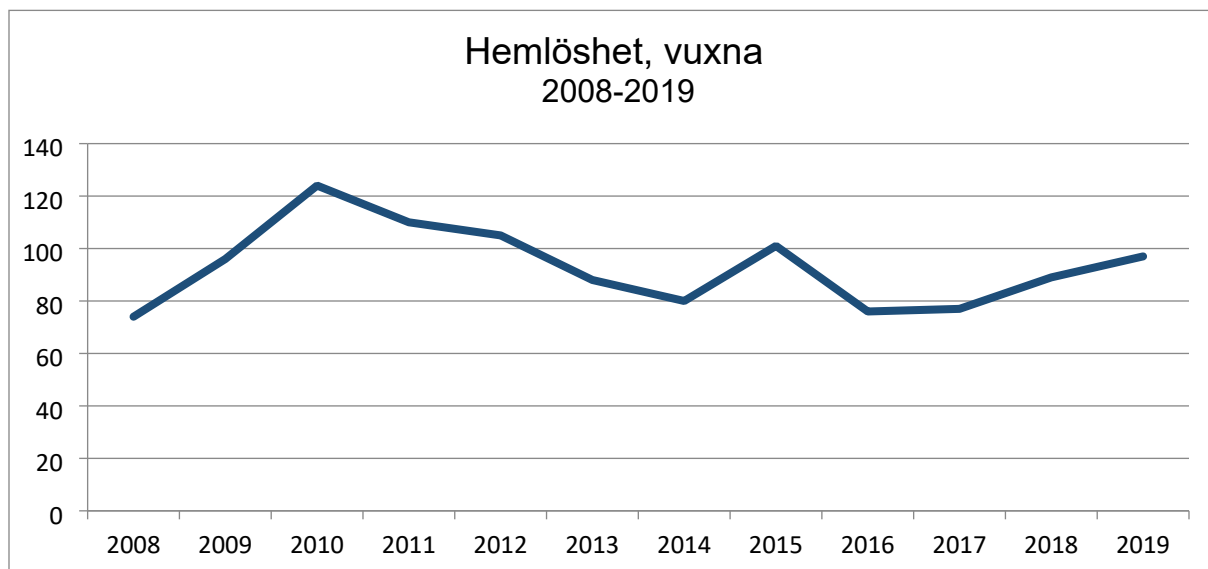


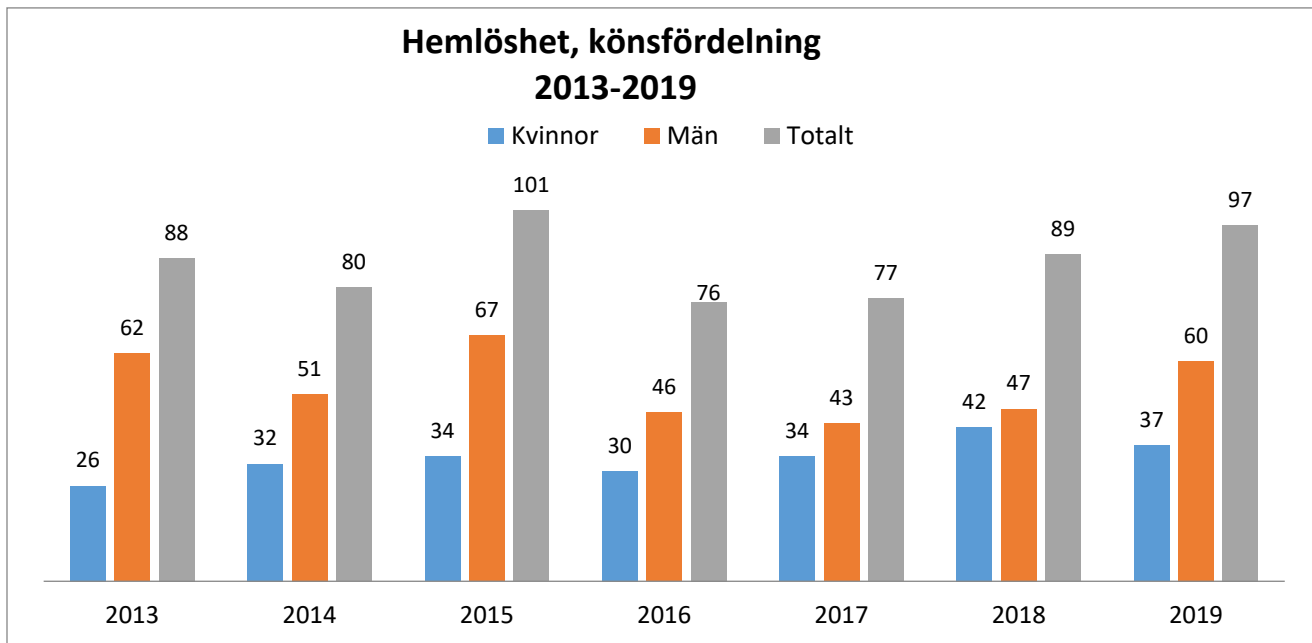
# Kartläggning hemlöshet 2008-2019

(Flertalet tabeller visar utvecklingen de senaste fem åren)

## Könsfördelning och barn 2008-2019

År	Kvinnor	Män	Totalt	Barn, <18 år	Totalt inklusive barn
2008	22	52	74	Ingen uppg	74
2009	26	70	96	Ingen uppg	96
2010	31	93	124	Ingen uppg	124
2011	32	78	110	Ingen uppg	110
2012	38	67	105	12	117
2013	26	62	88	21	109
2014	32	51	80	24	104
2015	34	67	101	34	135
2016	30	46	76	22	98
2017	34	43	77	43	120
2018	42	47	89	51	140
2019	37	60	97	99	196

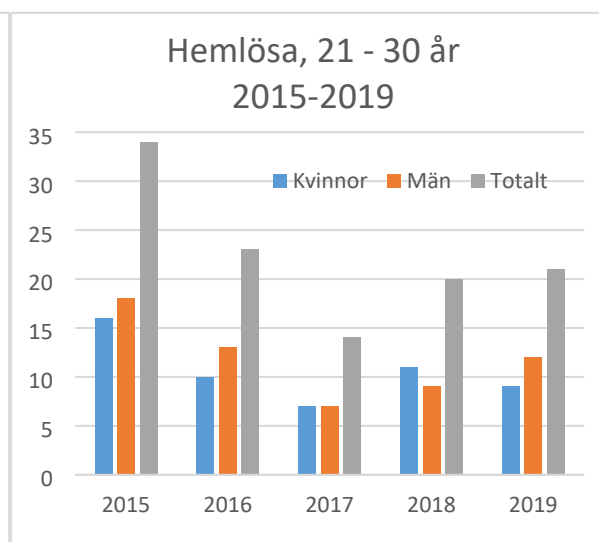
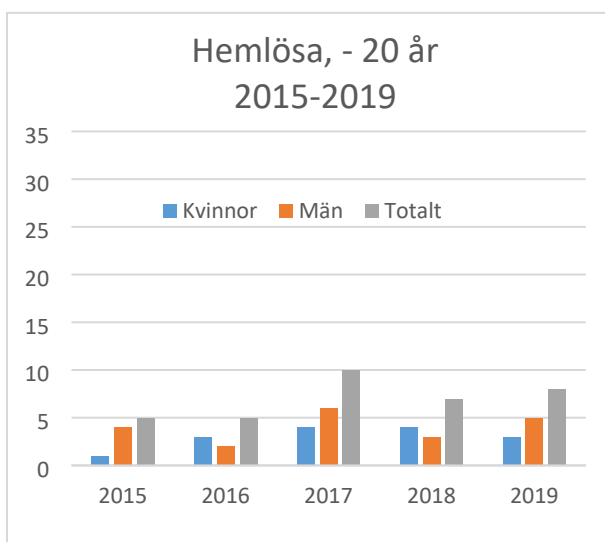


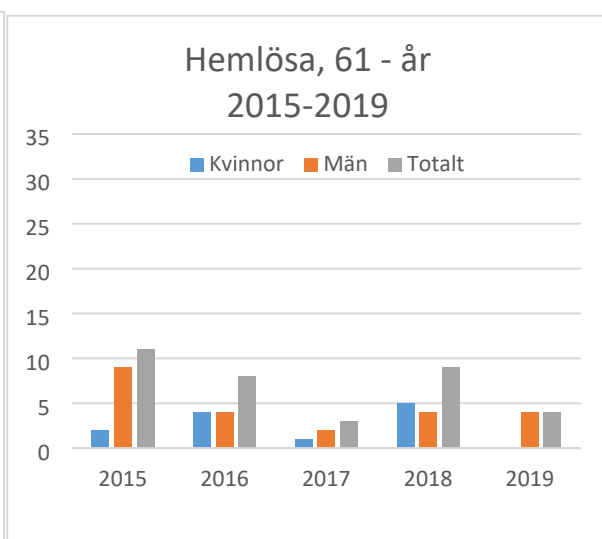
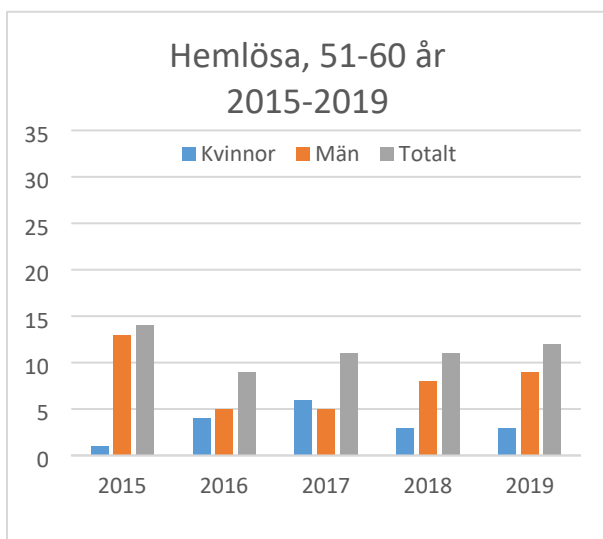
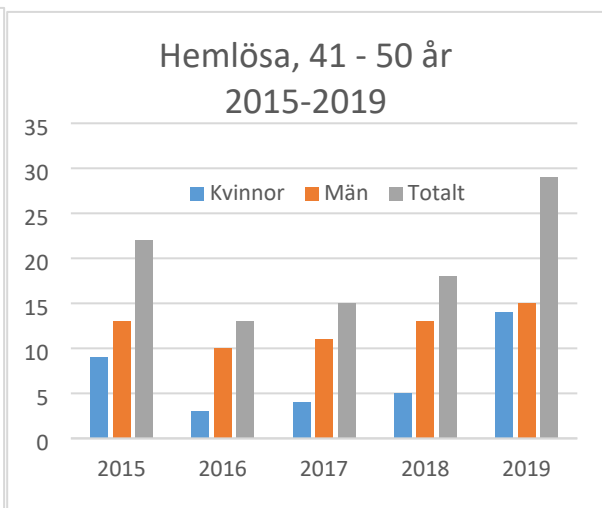
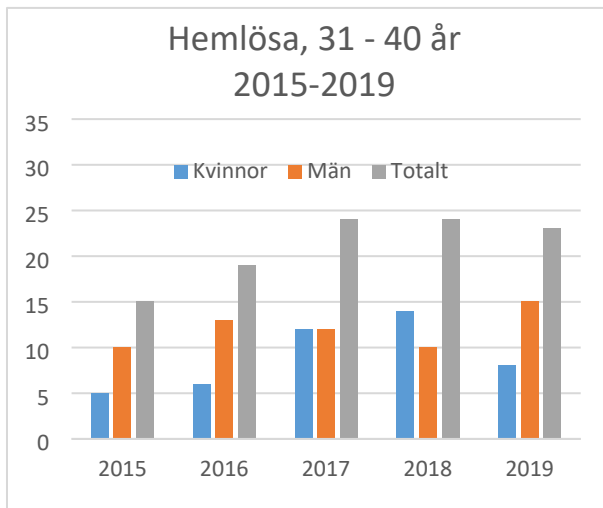


### Åldersfördelning vuxna, 2014-2019

	-20	21-30	31-40	41-50	51-60	61-70	71-	Totalt
2014	12	29	16	9	11	6	0	83
2015	5	34	15	22	14	10	1	101
2016	5	23	19	13	9	6	1	76
2017	10	14	24	15	11	2	1	77
2018	7	20	24	18	11	4	5	89
2019	8	21	23	29	12	4	0	97

Inga personer över 70 år har i år rapporterats som hemlösa.

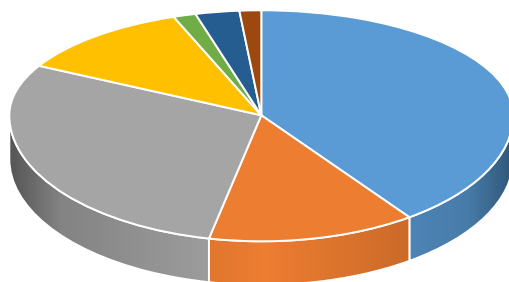




## Aktuell boendelösning och huvudsaklig försörjning

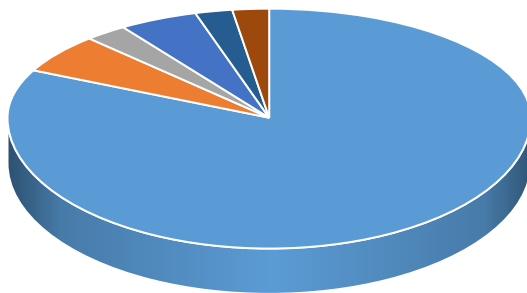
Aktuell boendelösning 2019-10-01	män	kvinnor	totalt
Hotell eller vandrarhem	24	30	54
Ambulerande - olika kortvariga lösningar	8	2	10
Logi - Stadsmissionen/Piletorp	17	1	18
Institution - HVB/sjukvård	7	0	7
Kvinnojouren/Jourlägenhet	0	2	2
Kriminalvården	1	0	1
Uppgift saknas	2	1	3
Vet ej / Vill ej uppge	1	1	2
<b>summa</b>	<b>60</b>	<b>37</b>	<b>97</b>

### Aktuell boendelösning 2019-10-01 män



- Hotell eller vandrarhem
- Logi - Stadsmissionen/Piletorp
- Kvinnojouren/Jourlägenhet
- Uppgift saknas
- Ambulerande - olika kortvariga lösningar
- Institution - HVB/sjukvård
- Kriminalvården
- Vet ej / Vill ej uppge

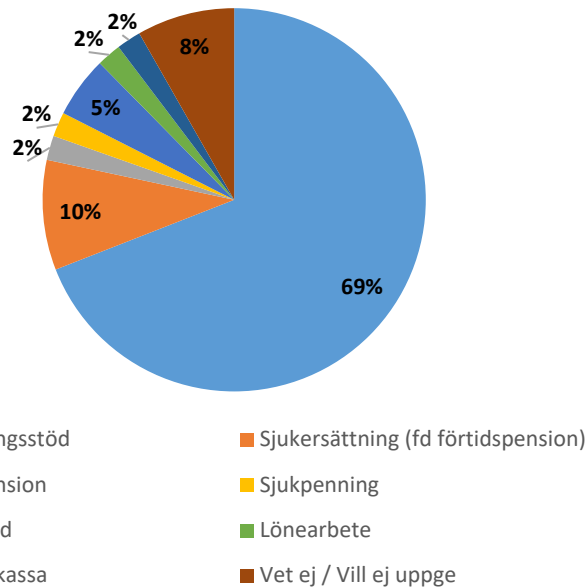
### Aktuell boendelösning 2019-10-01 kvinnor



- Hotell eller vandrarhem
- Logi - Stadsmissionen/Piletorp
- Kvinnojouren/Jourlägenhet
- Uppgift saknas
- Ambulerande - olika kortvariga lösningar
- Institution - HVB/sjukvård
- Kriminalvården
- Vet ej / Vill ej uppge

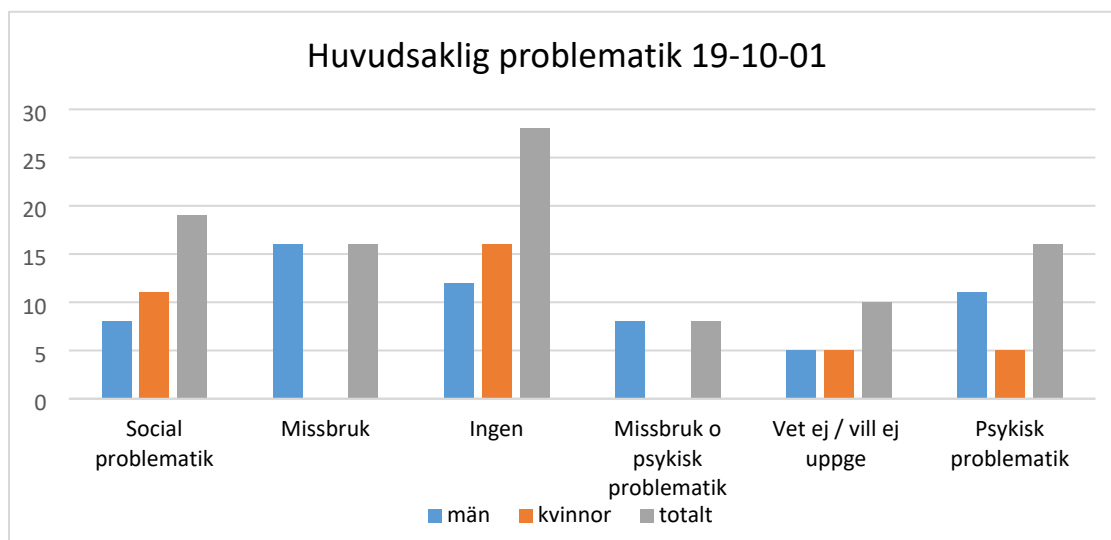
Huvudsaklig försörjning	2015	2016	2017	2018	2019
Försörjningsstöd	69	52	46	54	67
Sjukersättning (fd förtidspension)	13	10	8	8	9
Ålderspension	3	1	0	7	2
Sjukpenning	5	3	4	3	2
Studiestöd	1	0	2	4	5
Lönearbete	2	4	9	5	2
Alfa- / A-kassa	1	0	2	1	2
Vet ej / Vill ej uppge	7	6	6	7	8
<b>Summa</b>	<b>101</b>	<b>76</b>	<b>77</b>	<b>89</b>	<b>97</b>

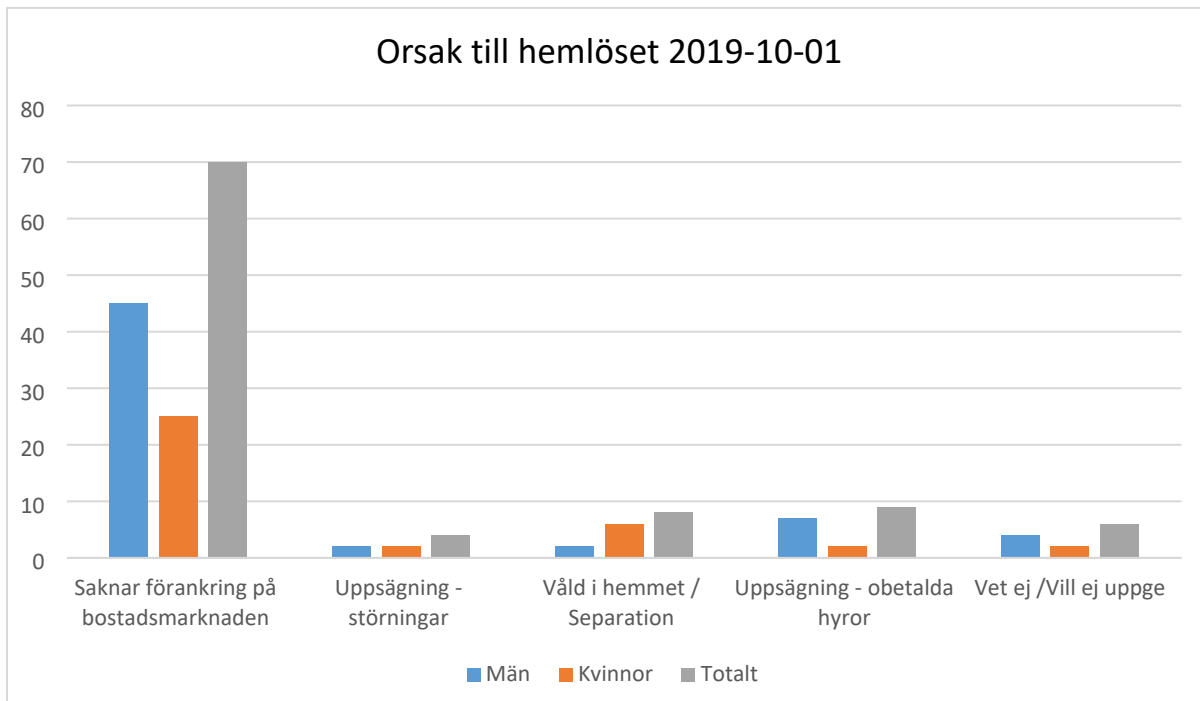
## HUVUDSAKLIG FÖRSÖRJNING 2019-10-01



## Huvudsaklig problematik och orsak till hemlöshet

Huvudsaklig problematik 19-10-01	män	kvinnor	totalt
Social problematik	8	11	19
Missbruk	16	0	16
Ingen	12	16	28
Missbruk o psykisk problematik	8	0	8
Vet ej / vill ej uppge	5	5	10
Psykisk problematik	11	5	16
<b>summa</b>	<b>60</b>	<b>37</b>	<b>97</b>

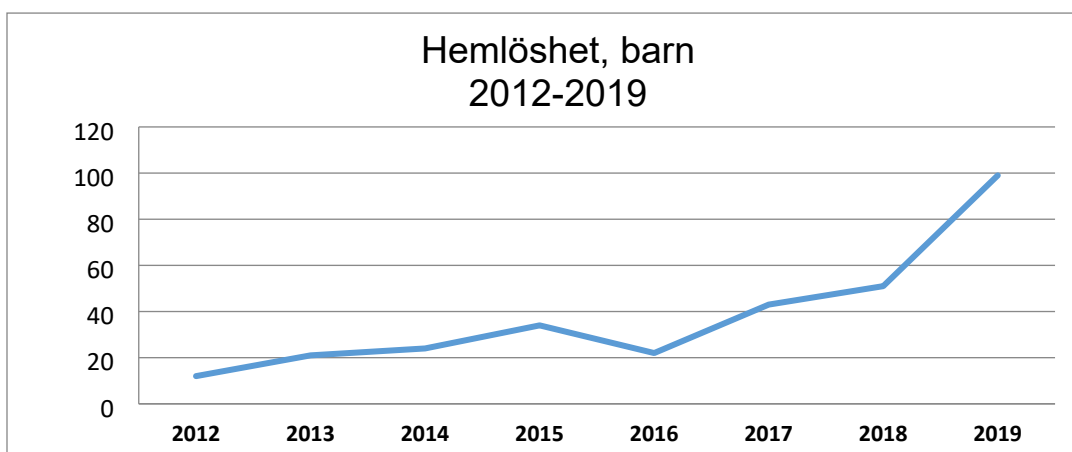




### Hemlösa barn 2019-10-01

Sammanlagt har **99** hemlösa barn rapporterats in. Samtliga bor med båda eller en av sina föräldrar. Det är värt att påpeka att även barn som inte själva är hemlösa påverkas direkt av att ha en eller två hemlösa föräldrar, t ex då umgänget begränsas.

Hemlösa barn	2013	2015	2016	2017	2018	2019
Bor med förälder på hotell eller vandrarhem*	12	29	20	40	42	93
Bor med förälder tillfälligt hos vänner eller släkt	5	2	0	0	0	2
Bor med förälder i soc.förv's jourbostäder/kvinnjour	2	2	2	3	2	4
Vistas med förälder på okänd adress	2	0	0	0	3	0
Bor med förälder på institution	0	1	0	0	4	0
* med bistånd från socialförvaltningen. <b>Summa</b>	<b>21</b>	<b>34</b>	<b>22</b>	<b>43</b>	<b>51</b>	<b>99</b>



## Fortsatt hemlöshet

Fortsatt hemlöshet 2019-10-01 sedan 2018-10-01	Män	Kvinnor	totalt
-20	0	1	1
21-30	2	2	4
31-40	2	2	4
41-50	4	0	4
51-60	4	1	5
61-70	0	0	0
71-	0	0	0
summa	12	6	18

Fortsatt hemlöshet 2019-10-01 sedan 2018-10-01	Barn
	8

### Indikator, hemlöshet:

2019-10-01 var 18 personer fortsatt hemlösa sedan 2018-10-01 då det totalt var 89 personer som var hemlösa, dvs 20 % är fortsatt hemlösa 2019 och **80 % har fått en annan boendelösning** eller är inte aktuella på socialförvaltningen. (**mål: 75 %**) (Barn inte medräknade)

2019-10-01 var 8 barn fortsatt hemlösa sedan 2018-10-01 då det totalt var 51 barn som var hemlösa, dvs 16 % är fortsatt hemlösa 2019 och **84 % har fått en annan boendelösning** eller är inte aktuella på socialförvaltningen.