

Månadsstatistik försörjningsstöd

Mars 2020

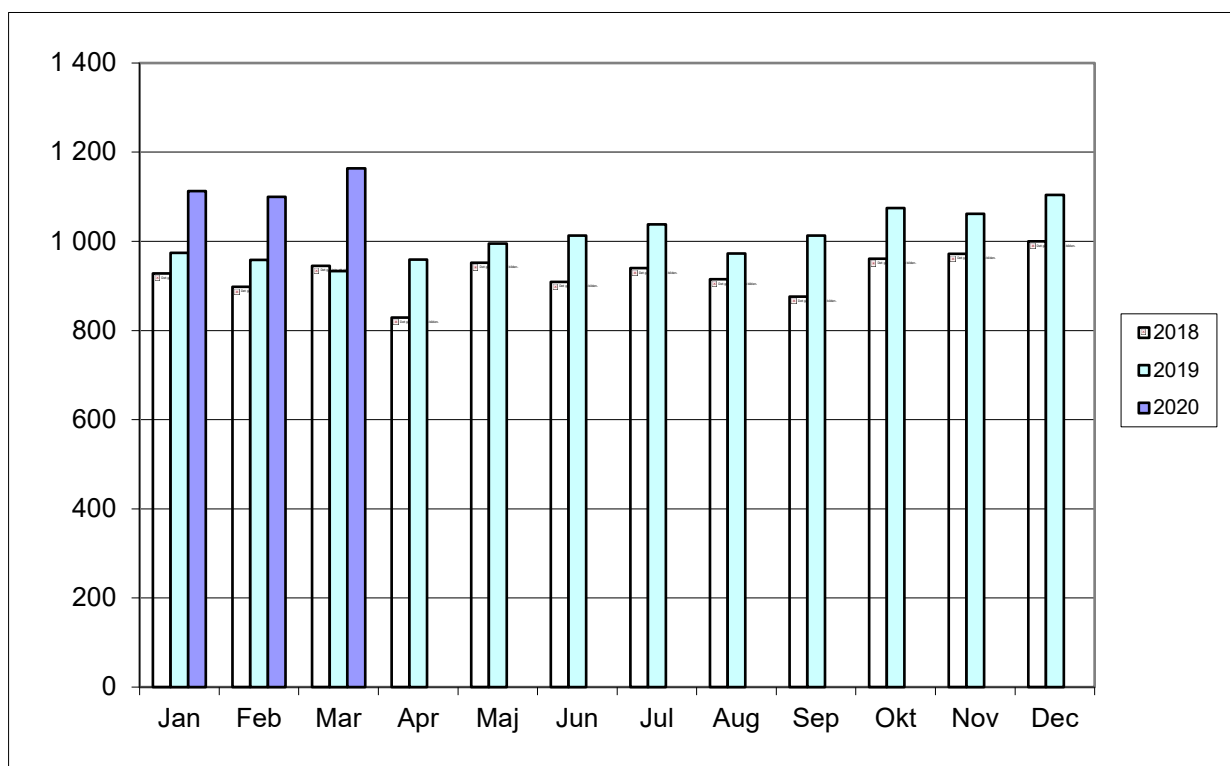
Innehåll

Antal hushåll med försörjningsstöd	1
Antal hushåll efter familjetyp o antal barn	2
Antal personer med försörjningsstöd	3
Utbetalt försörjningsstöd	4
Antal flyktinghushåll	5
Utbetalt belopp flyktinghushåll	6
Utbetalt belopp per hushåll flyktingar	7

Antal hushåll med försörjningstöd

	2008	2009	2010	2011	2012	2013	2014	2015	2016	2017	2018	2019	2020
Jan	679	711	820	870	871	916	947	993	1 006	943	928	974	1 113
Feb	665	756	856	902	940	902	957	1 005	1 024	942	898	958	1 100
Mar	721	827	950	948	958	908	1 003	1 060	1 043	980	945	933	1 164
Apr	691	746	826	866	851	944	1 000	1 080	1 012	888	829	959	
Maj	719	797	878	932	1 019	949	971	1 057	1 052	988	952	995	
Jun	740	861	912	936	982	926	1 012	1 113	1 030	985	909	1 013	
Jul	781	889	942	933	1 009	1 015	1 069	1 130	1 013	973	940	1 038	
Aug	694	813	816	893	926	954	971	1 012	995	949	915	973	
Sep	701	820	899	881	900	896	920	1 042	990	884	876	1 013	
Okt	756	879	877	905	947	983	1 010	1 018	919	941	961	1 075	
Nov	717	880	888	944	943	966	970	1 043	975	959	972	1 062	
Dec	791	930	940	972	900	1 009	1 065	1 062	1 016	943	1 000	1 104	

Antal hushåll med försörjningsstöd 2018-2020

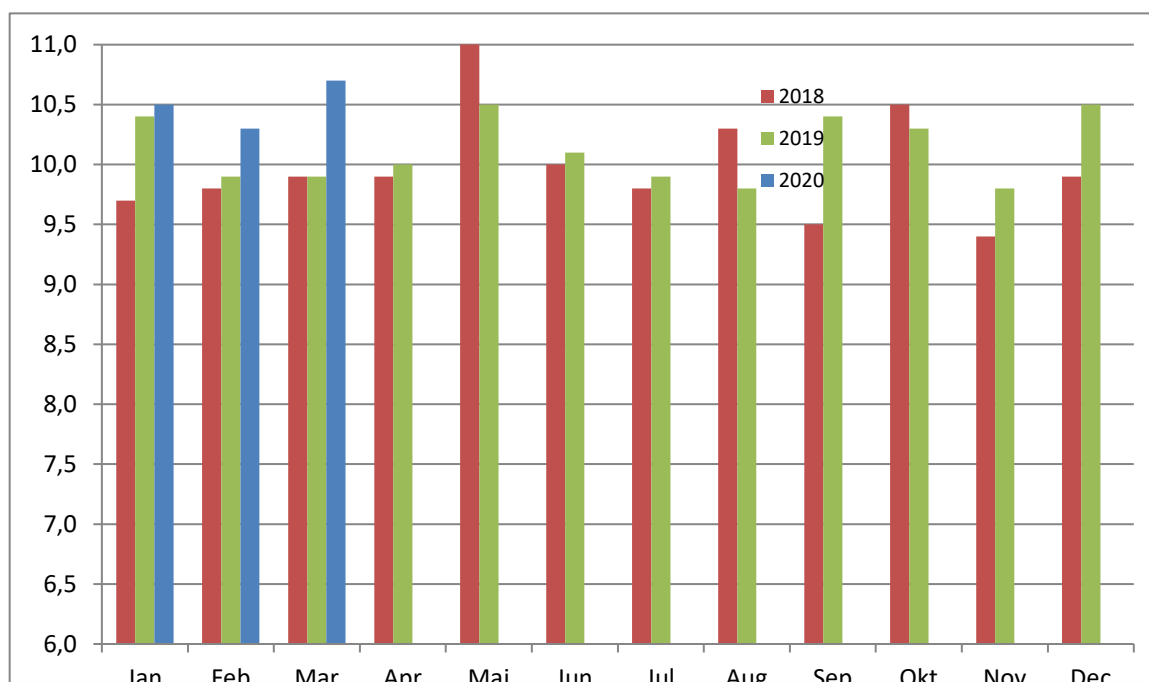


Antal hushåll etter antal barn

	Jan	Feb	Mar	Apr	Maj	Jun	Jul	Aug	Sep	Okt	Nov	Dec
Ensamstående												
Utan barn	734	733	774									
1 barn	85	81	87									
2 barn	71	62	65									
>= 3 barn	30	30	33									
Gift/sambo												
Utan barn	68	71	65									
1 barn	30	31	32									
2 barn	47	42	45									
>= 3 barn	48	50	63									
Totalt	1 113	1 100	1 164									

Utbetalt belopp per hushåll per måned (tkr)

	2011	2012	2013	2014	2015	2016	2017	2018	2019	2020
<i>Jan</i>	8,2	7,9	9,1	9,0	9,0	9,3	8,8	9,7	10,4	10,5
<i>Feb</i>	8,9	9,0	8,9	8,9	9,0	9,4	9,1	9,8	9,9	10,3
<i>Mar</i>	8,5	9,0	9,0	9,7	9,4	9,7	9,9	9,9	9,9	10,7
<i>Apr</i>	8,3	8,2	9,3	9,4	9,0	8,9	9,4	9,9	10,0	
<i>Maj</i>	8,6	9,7	9,2	9,5	9,0	9,4	10,1	11,1	10,5	
<i>Jun</i>	8,4	8,8	8,9	9,7	9,3	9,4	9,3	10,0	10,1	
<i>Jul</i>	8,5	9,0	9,6	9,9	8,7	9,3	8,9	9,8	9,9	
<i>Aug</i>	8,5	8,2	8,3	9,0	8,6	8,6	8,9	10,3	9,8	
<i>Sep</i>	8,6	8,7	8,7	9,2	9,2	8,7	9,1	9,5	10,4	
<i>Okt</i>	8,6	9,5	10,4	10,4	9,2	8,6	10,1	10,5	10,3	
<i>Nov</i>	8,5	8,7	9,4	9,1	9,6	10,0	9,8	9,4	9,8	
<i>Dec</i>	8,5	8,4	8,9	9,2	9,5	9,4	9,8	9,9	10,5	



Antal personer med försörjningsstöd

	Antal vuxna	Antal barn	Antal personer	% av Lunds befolkning
Jan	1 364	632	1 996	1,6
Feb	1 353	617	1 970	1,6
Mar	1 434	698	2 132	1,7
Apr				
Maj				
Jun				
Jul				
Aug				
Sep				
Okt				
Nov				
Dec				

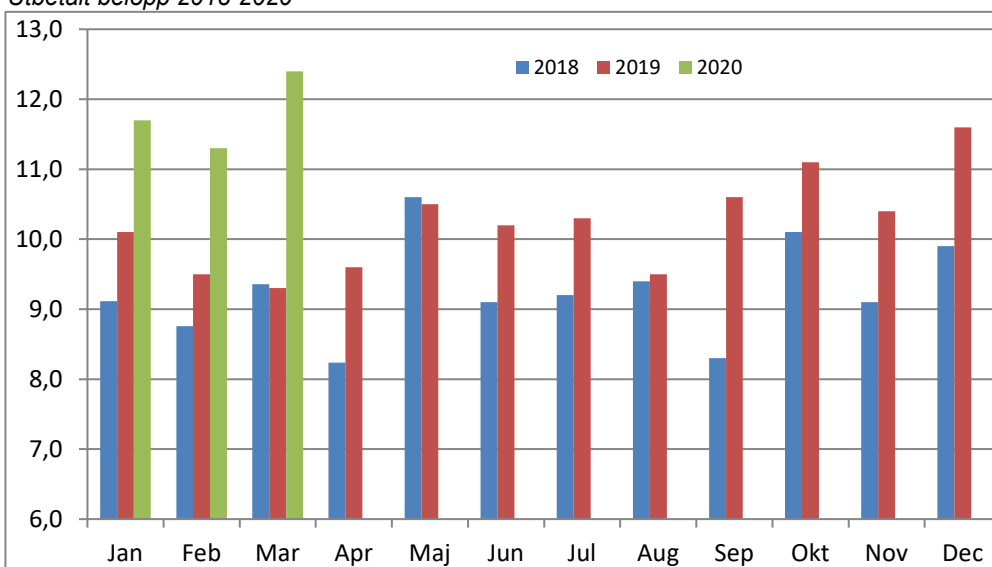
Totalt utbetalt försörjningsstöd (mkr)

	2015	2016	2017	2018	2019	2020
Jan	8,9	9,4	8,3	9,1	10,1	11,7
Feb	9,0	9,6	8,6	8,8	9,5	11,3
Mar	10,0	10,1	9,7	9,4	9,3	12,4
Apr	9,7	9,0	8,3	8,2	9,6	
Maj	9,5	9,9	10,0	10,6	10,5	
Jun	10,3	9,7	9,1	9,1	10,2	
Jul	9,8	9,4	8,6	9,2	10,3	
Aug	8,7	8,5	8,4	9,4	9,5	
Sep	9,6	8,7	8,0	8,3	10,6	
Okt	9,4	7,9	9,5	10,1	11,1	
Nov	10,0	9,7	9,4	9,1	10,4	
Dec	10,1	9,5	9,2	9,9	11,6	

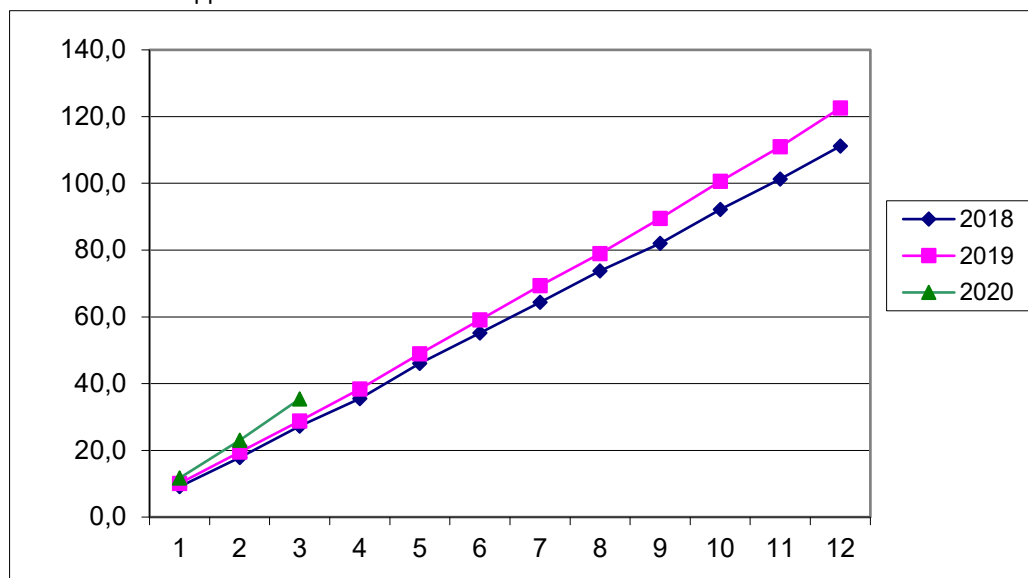
Accumulerade belopp

	2015	2016	2017	2018	2019	2020
Jan	8,9	9,4	8,3	9,1	10,1	11,7
Feb	17,9	19,0	16,9	17,9	19,5	23,0
Mar	27,9	29,1	26,6	27,2	28,8	35,4
Apr	37,6	38,1	35,0	35,5	38,4	
Maj	47,1	48,0	44,9	46,1	48,9	
Jun	57,4	57,7	54,1	55,2	59,1	
Jul	67,2	67,2	62,7	64,4	69,4	
Aug	75,9	75,7	71,1	73,8	78,9	
Sep	85,5	84,3	79,1	82,1	89,5	
Okt	94,8	92,3	88,7	92,2	100,6	
Nov	104,9	102,0	98,1	101,3	111,0	
Dec	115,0	111,5	107,3	111,2	122,6	

Utbetalt belopp 2018-2020



Accumulerat belopp 2018-2020



Antal hushåll, flyktingar

Flyktinghushåll, totalt

	2012	2013	2014	2015	2016	2017	2018	2019	2020
Jan	74	48	35	54	65	182	230	252	225
Feb	70	40	30	54	58	172	227	269	221
Mar	69	43	29	59	61	188	229	250	212
Apr	54	39	31	54	66	168	225	253	
Maj	60	39	38	58	67	184	249	277	
Jun	47	39	32	60	75	191	242	258	
Jul	60	42	45	75	74	257	235	270	
Aug	55	38	41	51	84	238	248	245	
Sep	52	32	45	67	82	204	204	226	
Okt	53	27	48	68	112	211	250	245	
Nov	49	29	42	64	148	191	248	211	
Dec	50	36	55	73	184	221	248	220	

Flyktinghushåll efter typ av ersättning

Månad	Före etablering		Under etablering		Tillståndssökande		Ensamk barn	
	2019	2020	2019	2020	2019	2020	2019	2020
jan	45	28	150	174	17	5	54	26
feb	35	34	164	163	23	4	67	27
mar	34	38	171	153	24	5	39	28
apr	33		165		25		54	
maj	26		177		29		58	
jun	32		170		31		48	
jul	31		192		22		40	
aug	31		162		27		32	
sep	27		168		12		35	
okt	31		179		11		36	
nov	26		156		6		30	
dec	20		174		7		30	

Utbetalt belopp, flyktingar (tkr)

Utbetalt till flyktingar, totalt

	2012	2013	2014	2015	2016	2017	2018	2019	2020
Jan	567	362	271	425	604	1 664	2 272	2 570	2 780
Feb	512	260	241	366	690	1 572	2 541	2 855	2 348
Mar	603	445	236	457	540	1 663	3 014	2 949	2 605
Apr	448	332	262	444	730	1 369	2 570	2 772	
Maj	461	387	305	477	582	1 425	2 653	3 242	
Jun	373	306	295	414	647	1 642	2 757	2 654	
Jul	438	351	382	574	809	2 230	2 395	3 079	
Aug	393	313	260	298	896	2 049	2 643	2 641	
Sep	315	292	308	518	1 067	1 555	1 941	2 220	
Okt	355	241	364	554	1 251	1 719	2 832	2 923	
Nov	365	220	327	545	1 620	1 778	2 338	2 476	
Dec	311	279	401	765	1 987	2 190	2 492	2 145	
Totalt	5 141	3 788	3 652	5 837	11 424	20 855	30 448	32 526	7 733

Utbetalt till flyktingar efter typ av ersättning

Månad	Före etablering		Under etablering		Tillståndssökande		Ensamk barn	
	2019	2020	2019	2020	2019	2020	2019	2020
jan	904	498	1 318	2072	133	20	215	198
feb	915	522	1 394	1636	196	31	351	158
mar	1084	847	1 528	1548	182	19	155	190
apr	735		1 584		155		298	
maj	442		2 213		225		363	
jun	569		1 558		229		299	
jul	578		2 097		143		262	
aug	458		1 707		211		265	
sep	352		1 530		99		239	
okt	689		1 954		66		213	
nov	566		1 697		37		176	
dec	272		1 640		47		186	

Utbetalt belopp per hushåll, flyktingar (tkr)

Flyktinghushåll, totalt

	2012	2013	2014	2015	2016	2017	2018	2019	2020
Jan	8	8	6	7	9	9	9	10	12
Feb	7	7	8	7	11	9	11	11	11
Mar	9	10	8	8	9	9	13	12	12
Apr	8	9	8	8	11	8	11	11	
Maj	8	10	8	8	9	8	11	12	
Jun	8	8	9	8	9	9	11	10	
Jul	7	8	8	8	11	9	10	11	
Aug	7	8	7	6	11	9	11	11	
Sep	6	9	7	8	13	8	10	10	
Okt	7	9	8	8	11	8	11	12	
Nov	7	8	8	9	11	9	9	12	
Dec	6	8	7	10	11	10	10	10	

Flyktinghushåll efter typ av ersättning

Månad	Före etablering		Under etablering		Tillståndssök		Ensamk	
	2019	2020	2019	2020	2019	2020	2019	2020
jan	20	18	9	12	8	4	4	8
feb	26	15	9	10	9	8	5	6
mar	32	22	9	10	8	4	4	7
apr	22		10		6		6	
maj	17		13		6		8	
jun	18		9		6		8	
jul	19		11		7		6	
aug	15		10		8		7	
sep	13		9		8		7	
okt	22		11		6		6	
nov	22		11		6		6	
dec	14		9		7		6	