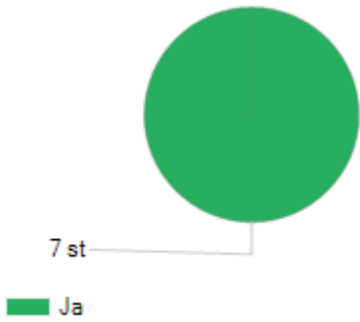
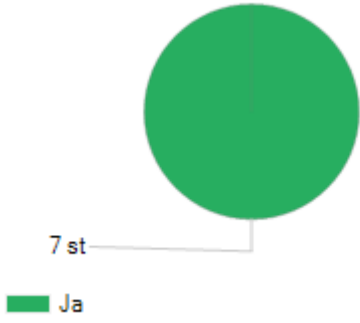
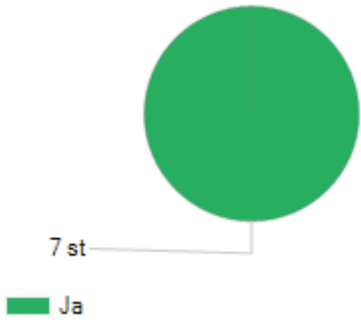
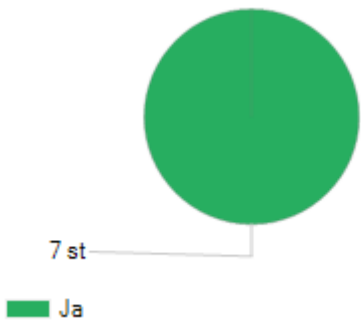
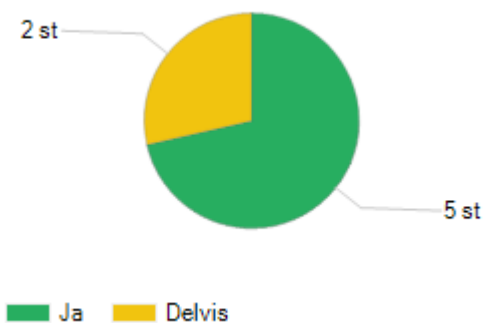
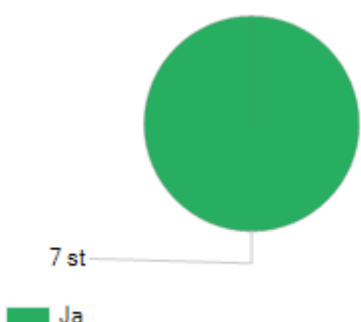
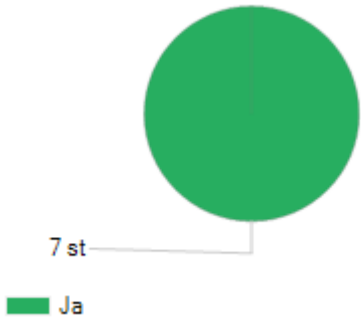
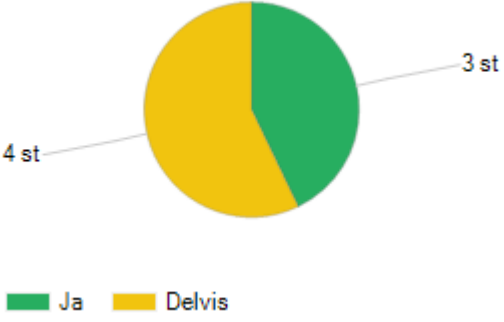
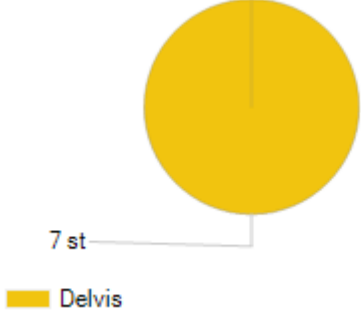
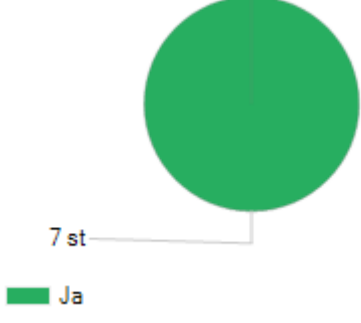


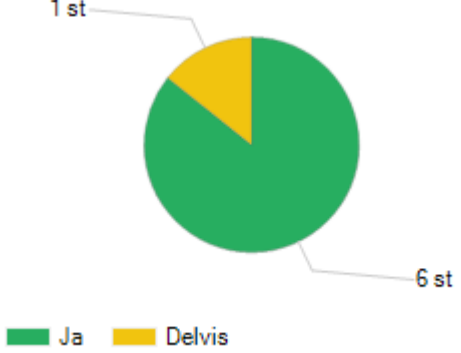
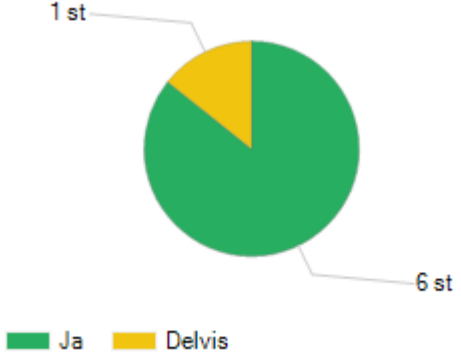

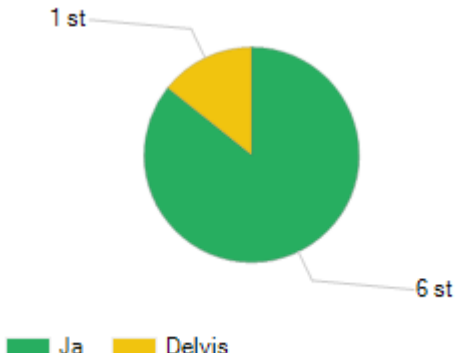
# Översiktligt resultat - 2022 (Byggnadsnämnden)

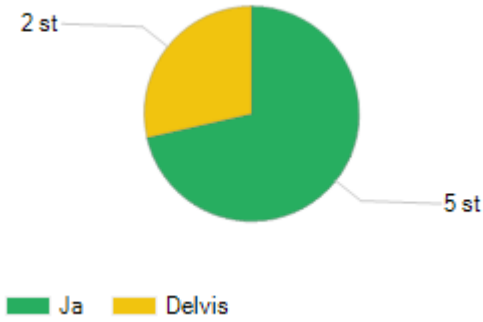
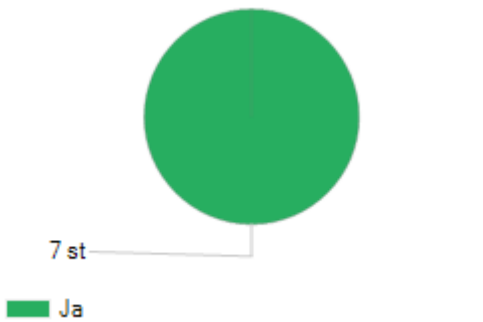
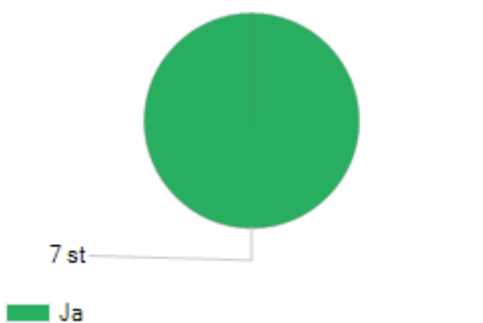
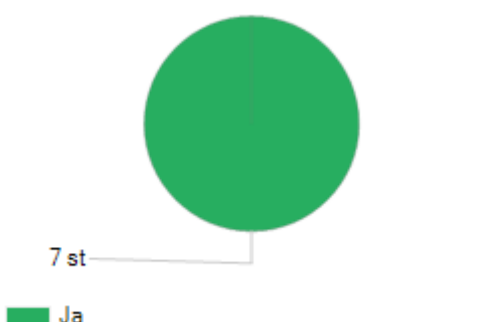
| Fråga   | Svar, Antal 2022  | Enhet           |
|---|---|-----------------|
| 01. Det systematiska arbetsmiljöarbetet är en naturlig del i den dagliga verksamheten.                |  <p>7 st</p> <p>■ Ja</p>   | Byggnadsnämnden |
| 02. Det finns lokalt skyddsombud på arbetsplatsen.  |  <p>7 st</p> <p>■ Ja</p>  | Byggnadsnämnden |
| 03a. Medarbetare har möjlighet att delta i det systematiska arbetsmiljöarbetet.                       |  <p>7 st</p> <p>■ Ja</p> | Byggnadsnämnden |
| 03b. Skyddsombud eller huvudskyddsombud har möjlighet att delta i det systematiska arbetsmiljöarbetet |  <p>7 st</p> <p>■ Ja</p> | Byggnadsnämnden |

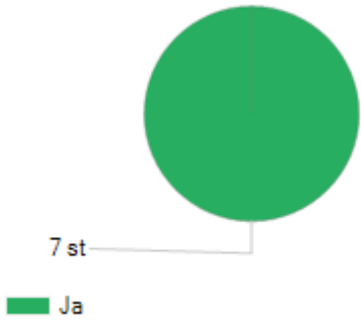
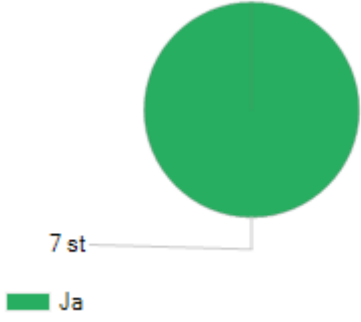
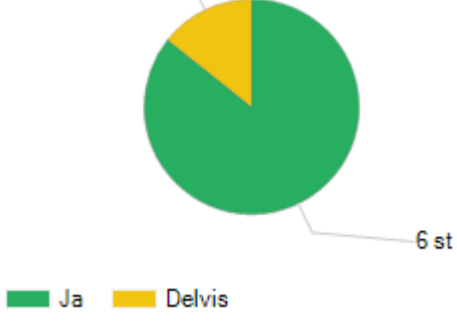
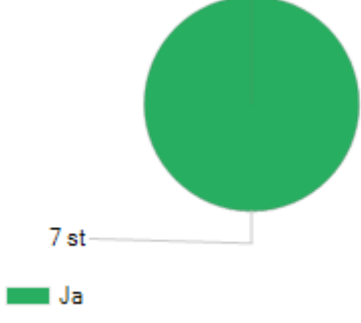
| Fråga   | Svar, Antal 2022  | Enhet           |
|---|---|-----------------|
| <p>04. Kommunens arbetsmiljöpolicy är känd på arbetsplatsen.</p>              |    | Byggnadsnämnden |
| <p>05. Kommunens arbetsmiljömål är kända på arbetsplatsen.</p>                |    | Byggnadsnämnden |
| <p>06a. På enheten genomförs APT med dagordning (enligt samverkansavtal).</p> |  | Byggnadsnämnden |
| <p>06b. På enheten genomförs medarbetarsamtal (enligt samverkansavtal).</p>   |  | Byggnadsnämnden |



| Fråga   | Svar, Antal 2022  | Enhet           |
|---|---|-----------------|
| <p>07. På vår enhet arbetar vi förebyggande mot kränkande särbehandling, trakasserier och diskriminering.</p> |  <p>A pie chart representing 7 votes for 'Ja'. The chart is a solid green circle. A line connects the text '7 st' to the bottom of the circle. A legend below the chart shows a green square followed by the text 'Ja'.</p>  | Byggnadsnämnden |
| <p>08. Det finns en skriftlig uppgiftsfördelning för dem som tilldelats arbetsmiljöuppgifter.</p>             |  <p>A pie chart representing 7 votes for 'Ja'. The chart is a solid green circle. A line connects the text '7 st' to the bottom of the circle. A legend below the chart shows a green square followed by the text 'Ja'.</p>  | Byggnadsnämnden |
| <p>09. Den som tilldelats arbetsmiljöuppgift har tillräcklig kompetens för att genomföra dessa.</p>           |  <p>A pie chart representing 7 total votes. 5 votes are for 'Ja' (green) and 2 votes are for 'Delvis' (yellow). A line connects '5 st' to the green section, and another line connects '2 st' to the yellow section. A legend below the chart shows a green square for 'Ja' and a yellow square for 'Delvis'.</p> | Byggnadsnämnden |
| <p>10. Det finns tillräckliga resurser för att genomföra arbetsmiljöuppgifterna.</p>                          |  <p>A pie chart representing 7 votes for 'Ja'. The chart is a solid green circle. A line connects the text '7 st' to the bottom of the circle. A legend below the chart shows a green square followed by the text 'Ja'.</p>  | Byggnadsnämnden |

| Fråga   | Svar, Antal 2022   | Enhet           |
|---|--|-----------------|
| <p>11. Det finns tillräckliga befogenheter* för att genomföra arbetsmiljöuppgifterna.</p>     |  <p>A pie chart with a single green slice representing 7 votes for 'Ja'. A line connects the label '7 st' to the slice. A legend below shows a green square next to the text 'Ja'.</p>  | Byggnadsnämnden |
| <p>12. Chefen har deltagit i arbetsmiljöutbildning* under de senaste fem åren.</p>            |  <p>A pie chart with two slices: a green slice representing 4 votes for 'Ja' and a yellow slice representing 3 votes for 'Delvis'. Lines connect the labels '4 st' and '3 st' to their respective slices. A legend below shows a green square for 'Ja' and a yellow square for 'Delvis'.</p> | Byggnadsnämnden |
| <p>13. Lokalt skyddsombud har deltagit i arbetsmiljöutbildning under de senaste fem åren.</p> |  <p>A pie chart with a single yellow slice representing 7 votes for 'Delvis'. A line connects the label '7 st' to the slice. A legend below shows a yellow square next to the text 'Delvis'.</p>  | Byggnadsnämnden |
| <p>14. Arbetsmiljön undersöks utifrån de för verksamheten aktuella föreskrifterna (AFS).</p>  |  <p>A pie chart with a single green slice representing 7 votes for 'Ja'. A line connects the label '7 st' to the slice. A legend below shows a green square next to the text 'Ja'.</p>  | Byggnadsnämnden |

| Fråga   | Svar, Antal 2022  | Enhet           |
|---|---|-----------------|
| <p>15. Riskbedömningar genomförs regelbundet och vid behov.</p>                                       |  <p>A pie chart showing the distribution of answers for question 15. The chart is divided into two segments: a large green segment representing 'Ja' (6 votes) and a smaller yellow segment representing 'Delvis' (1 vote). A legend below the chart identifies the colors: green for 'Ja' and yellow for 'Delvis'.</p>   | Byggnadsnämnden |
| <p>16. Riskbedömningar genomförs vid förändringar i verksamheten.</p>                                 |  <p>A pie chart showing the distribution of answers for question 16. The chart is divided into two segments: a large green segment representing 'Ja' (6 votes) and a smaller yellow segment representing 'Delvis' (1 vote). A legend below the chart identifies the colors: green for 'Ja' and yellow for 'Delvis'.</p>   | Byggnadsnämnden |
| <p>17. Riskbedömningarna dokumenteras.</p>  |  <p>A pie chart showing the distribution of answers for question 17. The chart is a single solid green circle representing 'Ja' (7 votes). A legend below the chart identifies the color: green for 'Ja'.</p>   | Byggnadsnämnden |
| <p>18. Vid riskbedömning upprättas vid behov handlingsplan för åtgärder och uppföljning av dessa.</p> |  <p>A pie chart showing the distribution of answers for question 18. The chart is divided into two segments: a large green segment representing 'Ja' (6 votes) and a smaller yellow segment representing 'Delvis' (1 vote). A legend below the chart identifies the colors: green for 'Ja' and yellow for 'Delvis'.</p> | Byggnadsnämnden |

| Fråga   | Svar, Antal 2022  | Enhet           |
|---|---|-----------------|
| <p>19. Eventuella risker i arbetet är kända för alla medarbetare på arbetsplatsen.</p>  |  <p>A pie chart with two segments. The larger segment is green and labeled '5 st'. The smaller segment is yellow and labeled '2 st'. A legend below the chart shows a green square for 'Ja' and a yellow square for 'Delvis'.</p> | Byggnadsnämnden |
| <p>20. Det finns rutiner för att säkerställa att chefer och medarbetare har tillräckliga kunskaper och tillräcklig kompetens i arbetet.</p>   |  <p>A pie chart that is almost entirely green, representing 7 'Ja' responses. A label '7 st' points to the green area. A legend below the chart shows a green square for 'Ja'.</p>  | Byggnadsnämnden |
| <p>21. På vår enhet finns de skriftliga rutiner och instruktioner som är nödvändiga för att arbetet ska kunna utföras på ett säkert sätt.</p> |  <p>A pie chart that is almost entirely green, representing 7 'Ja' responses. A label '7 st' points to the green area. A legend below the chart shows a green square for 'Ja'.</p>  | Byggnadsnämnden |
| <p>22. Det är känt på arbetsplatsen att arbetsskador och tillbud ska rapporteras i Stella.</p>  |  <p>A pie chart that is almost entirely green, representing 7 'Ja' responses. A label '7 st' points to the green area. A legend below the chart shows a green square for 'Ja'.</p>  | Byggnadsnämnden |

| Fråga   | Svar, Antal 2022  | Enhet           |
|---|---|-----------------|
| <p>23. Alla medarbetare har kännedom om var man hittar Stella.</p>  |  <p>A pie chart representing 7 'Ja' responses. The chart is a single solid green circle. A line connects the text '7 st' to the chart. A legend below shows a green square followed by the text 'Ja'.</p>  | Byggnadsnämnden |
| <p>24. Orsakerna till arbetsskador och tillbud utreds, åtgärdas och följs upp.</p>  |  <p>A pie chart representing 7 'Ja' responses. The chart is a single solid green circle. A line connects the text '7 st' to the chart. A legend below shows a green square followed by the text 'Ja'.</p>  | Byggnadsnämnden |
| <p>25. På vår enhet arbetar vi systematiskt med att arbetsuppgifterna ska rymmas inom arbetstiden med en rimlig arbetsbelastning.</p>                                   |  <p>A pie chart showing 6 'Ja' responses (green) and 1 'Delvis' response (yellow). A line connects '6 st' to the green portion and '1 st' to the yellow portion. A legend below shows a green square for 'Ja' and a yellow square for 'Delvis'.</p> | Byggnadsnämnden |
| <p>26. På vår enhet känner alla medarbetare till hur arbetsuppgifter ska prioriteras när tillgänglig tid inte räcker till för alla arbetsuppgifter som ska utföras.</p> |  <p>A pie chart representing 7 'Ja' responses. The chart is a single solid green circle. A line connects the text '7 st' to the chart. A legend below shows a green square followed by the text 'Ja'.</p>  | Byggnadsnämnden |

| Fråga  | Svar, Antal 2022  | Enhet           |
|--|---|-----------------|
| <p>27. Företagshälsovården eller motsvarande sakkunnig används när hjälp behövs i det systematiska arbetsmiljöarbetet.</p> |  <p>7 st</p> <p>■ Ja</p> | Byggnadsnämnden |
| <p>28. Har lokalt skyddsombud alternativt huvudskyddsombud deltagit i besvarandet av enkäten?</p>                          |  <p>7 st</p> <p>■ Ja</p> | Byggnadsnämnden |