


Årsredovisning för

Sysav Industri AB

556474-8803

Räkenskapsåret

2022-01-01 - 2022-12-31 

Innehållsförteckning:**Sida**

Förvaltningsberättelse	1-3
Resultaträkning	4
Balansräkning	5-7
Kassaflödesanalys	8
Noter	9-17
Underskrifter	18 

Fastställelseintyg

Undertecknad styrelseledamot i Sysav Industri AB intygar härmed dels att denna kopia av årsredovisningen överensstämmer med originalet, dels att resultat- och balansräkningen fastställts på årsstämma 2023-04-28. Stämman beslutade också att godkänna styrelsens förslag till resultatdisposition.

Malmö 2023-04-28

Malin Dahlroth
Verkställande direktör

Förvaltningsberättelse

Styrelsen och verkställande direktören för Sysav Industri AB (556474-8803), avger härmed årsredovisning för räkenskapsåret 2022-01-01 - 2022-12-31.

Sysav Industri AB är ett helägt dotterbolag till Sysav, Sydskaånes avfallsaktiebolag (556187-0410), med säte i Malmö.

Bolaget bedriver avfallshantering och återvinning av avfall som inte faller under ägarkommunernas lagstadgade ansvar.

Styrelsen

Sysav Industri AB:s styrelse har under 2022 bland annat behandlat följande ärenden:

- Strategisk inriktning
- Budget 2023
- Aktieöverlåtelse av intressebolaget Carl F

Sysav Industri AB:s årsstämma hölls den 22 april 2022 i Malmö.

Verksamheten 2022

Intäkter uppgår för året till 828 Mkr (741) och rörelsekostnaderna till 702 Mkr (531). Resultatet före bokslutsdispositioner och skatt uppgår till 138 Mkr (211) och balansomslutningen uppgår till 761 Mkr (589). I korthet kan verksamheten summeras enligt följande:

- Avfallsintäkterna uppgår för året till 355 Mkr (337) vilket är 8 Mkr högre än budget. Både en större volym och högre priser på brännbart och blandat industriavfall reflekterar de högre intäkterna.
- Intäkterna från energileveranserna uppgår till 295 Mkr (264) vilket är 35 Mkr bättre än budget. Höga elpriserna samt högre intäkter för fjärrvärme kopplat till tilläggsavtalet med E.ON förklarar de ökade intäkterna.
- Materialförsäljningens intäkter uppgår för året till 77 Mkr (51) vilket är 24 Mkr högre än budget. Ökningen beror framförallt på högre världsmarknadspriser. De övriga intäkterna uppgår för året till 102 Mkr (88) vilket är 25 Mkr högre än vad som budgeterats. Framsta orsaken till de högre intäkterna i jämförelse med budget är ökad värdering på tilldelningen av utsläppsrätter och en positiv valutapåverkan.
- Under året uppgår kostnaderna för avfallsskatten till 18 Mkr (7) vilket är 10 Mkr mer än vad som budgeterats. Anledningen till avvikelserna är en retroaktiv korrigering då vi historiskt har undervärderat mängderna som gått till deponi.
- Driftkostnaderna uppgår till 531 Mkr (404) vilket är 94 Mkr högre än budget. Huvudsakliga orsaker till avvikelserna mot budget är kraftigt ökade kemikaliekostnader, ökade elpriser, högre kostnader för utsläppsrätter men även ökade kostnader för förbrukningsinventarier samt reparation och underhåll.
- Personalkostnaderna uppgår till 115 Mkr (96) vilket är 9 Mkr lägre än budget. Framsta orsaken till detta är att några tjänster inte har blivit tillsatta. Utfallet ökar jämfört med föregående år p g a flytt av personal från Sysav till Sysav Industri.
- Avskrivningskostnaderna som följer företagets ianspråkta investeringar uppgår till 39 Mkr (24) vilket är 2,5 Mkr högre än budgeterat. Ökningen jämfört med 2021 avser främst övertagande av slagganläggningen från Sysav.

Avfallsmängder

Under året hanterade Sysav Industri AB 420 209 ton (449 033) mottaget avfall varav ca 92 000 avsåg införsel av brännbart industriavfall.

Fjärrvärme och el

Under året förbrändes 343 949 ton (361 454) avfall och energiproduktionen uppgick till 1 000 GWh (1 061) fördelat på 861 GWh (914) värme och 139 GWh (147) el.

Marknad och kunder

2022 blev ett bra år affärsmässigt, trots minskade volymer mot 2021 ökade intäkterna till följd av stabila regionala inflöden brännbart avfall, ökat fokus på förädling samt gynnsam prisutveckling på exempelvis metaller och järn.

Avfallssystemet är komplext. Det finns många fraktioner och avfallskällor samtidigt som intressenter i samhället har höga förväntningar på en hållbar avfalls- och resurshantering. Sysav har två tydliga

uppgifter, att omvandla avfall till viktiga resurser samt att få bort miljögiftiga ämnen från det cirkulära kretsloppet. Våra avfallstjänster ska dessutom vara lätta att använda. Sysav vill minska avfallsmängderna, öka återbruk och återvinning, använda resurser effektivt, låta avfallet vara en del av ett hållbart energisystem, minska de fossila avtrycken samt hålla nere kostnaderna. Cirkularitet kommer att bli en nyckelfråga för tillverkande industrier och andra företag som har stora behov av råvaror och genererar omfattande avfallsflöden. Såväl EU som Sverige pekar ut cirkulär ekonomi som en viktig faktor för att skapa ett hållbart samhälle. Att sortera sitt avfall ska både vara en ekonomisk och miljömässigt lönsam affär. Hos Sysav kan man lämna all sorts avfall, men vi fortsätter vårt arbete i dialog med våra kunder att minska mängderna plast i brännbara flöden, att öka incitamenten att i förväg sortera ut återvinningsbara fraktioner och att verka för att återföra kvalitetssäkrade och giffria materialresurser till samhället. Inriktningen är att stödja regionala verksamheter i deras utveckling mot hållbara och cirkulära lösningar som ger både miljö- och affärsvärde.

ISO-Certifiering

I december 2022 genomförde Sysav Industri en extern revision avseende ISO-certifikaten för kvalitet, miljö och arbetsmiljö. Revisionen gick bra och bolaget erhöll inga avvikelser. Vid revisionen identifierades dock några förbättringsförslag som vi arbetar vidare med.

Tillstånd- och anmälningspliktig verksamhet

Sysavkoncernen bedriver verksamheten under gemensamt tillstånd. Huvuddelen av Sysavs anläggningar omfattas av tillstånds- eller anmälningsplikt enligt miljöbalken. Anläggningarna påverkar miljön framför allt genom utsläpp till luft och vatten.

Medarbetare

151 medarbetare (130) är anställda i Sysav Industri AB, varav 41 kvinnor (32). Sjukfrånvaron i bolaget var 4,28 % (5,07) under 2022.

Bland årets viktiga projekt märks t ex outsourcing av lönefunktionen, i syfte att få en effektiv, högkvalitativ och säker/mindre sårbar lösning för lönehantering, som frigör ytterligare tid för värdeskapande HR-arbete. Upphandlad leverantör är True Value och implementering sker under Q1 2023.

Vi har dessutom upphandlat ny företagshälsovård och kommer från och med 2023 att samarbeta med Feelgood. Med nytt avtal hoppas vi på att kunna ta fler steg i det förebyggande hälsoarbetet och kommer även att kunna erbjuda våra medarbetare tjänster för privat frisk- och sjukvård. Vidare har vi, i samband med att ny lag om visselblåsare trädde i funktion 2021, deltagit i Malmö Stads upphandling av visselblåsarfunktion, dock med vissa lokala förändringar. Funktionen, liksom intern mottagningsgrupp och rutiner är på plats.

I vårt arbete med att stärka tillit, förtroende och arbetsgivarvarumärket, startade vi under hösten upp en ny omgång av det populära Sysavprogrammet, som är ett internt utvecklingsprogram för medarbetare som vill lära sig mer om hur allt hänger ihop på Sysav samt hur man själv bidrar till Sysavs utveckling och företagskultur. Programmet, som bygger på de fyra hörnstenarna hållbarhet, arbetsmiljö, värderingar, företagskultur samt självledarskap/personlig utveckling, består av en blandning av nätverksträffar och intern praktik och pågår under två terminer.

I samma anda har vi också ett uppdaterat, upplevelsebaserat, introduktionsprogram för nya medarbetare som fokuserar på Sysavs kultur och värderingar samt studiebesök i verksamheten. Under 2022 har vi kört ett flertal mycket uppskattade omgångar där vi också bjudit in alla dem som började sin anställning under pandemin.

Investeringar

Periodens investeringar uppgår till 187 Mkr (63). Den klart största investeringen avser Slaggsorteringsanläggningen som förvärvades av moderbolaget Sysav. Andra större investeringar är tryckkärl för panna 1 & panna 2 och investeringar är även genomförda kopplat till styrsystem för turbin 3, kompaktorer och eldriven sikt till Spillepeng.

Kreditsituation

Bolaget har inga skulder till banker eller andra kreditinstitut. Bolaget ingår i koncernkontostruktur varför behållningen utgör koncernmellanhavande.

Framtida utveckling

Begreppet "hållbar utveckling" har en framträdande plats i alla diskussioner om hur vi vill ha vårt samhälle i framtiden. EU har lagt fast nya ambitiösa mål för kretsloppsekonomi, inklusive förändringar i avfallsdirektiv med syfte att stärka Europas konkurrenskraft och minska miljöbelastningen. I denna omvärld verkar bolaget och med starkt fokus på att stärka såväl samhälls- som affärsnytta. Här finns stora utmaningar men också goda framtidsutsikter.


Utveckling av företagets verksamhet, resultat och ställning

	2022-12-31	2021-12-31	2020-12-31	2019-12-31	Belopp i Mkr 2018-12-31
Nettoomsättning	769	693	596	562	526
Resultat efter finansiella poster	138	211	137	161	127
Balansomslutning	761	599	503	409	378
Soliditet %	58	63	60	72	65
Medelantal anställda	151	130	123	115	115
Investeringar	187	63	65	33	20

Förslag till disposition av företagets vinst eller förlust

Styrelsen föreslår att fritt eget kapital, kronor 311 696 239, disponeras enligt följande:

	Belopp i kr
Balanserat resultat	282 024 641
Årets resultat	29 671 598
Summa	311 696 239
Balanseras i ny räkning	311 696 239
Summa	311 696 239

Beträffande bolagets resultat och ställning i övrigt hänvisas till efterföljande resultat- och balansräkning med tillhörande tilläggsupplysningar och bokslutskommentarer. 

Resultaträkning

Belopp i Tkr	Not	2022-01-01- 2022-12-31	2021-01-01- 2021-12-31
Rörelsens intäkter			
Nettoomsättning	3	768 525	693 294
Övriga rörelseintäkter		59 609	47 344
		<u>828 134</u>	<u>740 638</u>
Rörelsens kostnader			
Produktionskostnader		-441 179	-316 774
Övriga externa kostnader	6,8	-104 607	-94 093
Personalkostnader	5	-115 405	-96 270
Avskrivningar av materiella och immateriella anläggningstillgångar	7	-39 032	-23 819
Övriga rörelsekostnader		-1 707	-
Rörelseresultat	4	<u>126 204</u>	<u>209 682</u>
Resultat från finansiella poster			
Resultat från andelar i intresseföretag och gemensamt styrda företag	9	15 280	-
Ränteintäkter och liknande resultatposter	10	100	1 071
Räntekostnader och liknande resultatposter	11	-3 819	-130
Resultat efter finansiella poster		<u>137 765</u>	<u>210 623</u>
Bokslutsdispositioner	12	-104 133	-163 370
Resultat före skatt		<u>33 632</u>	<u>47 253</u>
Skatt på årets resultat	13	-3 961	-7 592
Årets resultat		<u>29 672</u>	<u>39 661</u>

ab

Balansräkning

Belopp i Tkr	Not	2022-12-31	2021-12-31
TILLGÅNGAR			
Anläggningstillgångar			
Immateriella anläggningstillgångar			
Balanserade utgifter för utvecklingsarbeten och liknande arbeten	14	6 558	-
		<u>6 558</u>	<u>-</u>
Materiella anläggningstillgångar			
Byggnader och mark	15	148 845	98 801
Maskiner och andra tekniska anläggningar	16	203 070	107 621
Inventarier, verktyg och installationer	17	43 354	43 462
Pågående nyanläggningar och förskott avseende materiella anläggningstillgångar	18	20 535	26 075
		<u>415 804</u>	<u>275 959</u>
Finansiella anläggningstillgångar			
Andelar i intresseföretag och gemensamt styrda företag	19	48	19 248
		<u>48</u>	<u>19 248</u>
Summa anläggningstillgångar		<u>422 410</u>	<u>295 207</u>
Omsättningstillgångar			
Varulager mm			
Råvaror och förnödenheter	21	9 726	9 559
		<u>9 726</u>	<u>9 559</u>
Kortfristiga fordringar			
Kundfordringar		138 804	90 370
Fordringar hos intresseföretag och gemensamt styrda företag		2 236	4 457
Skattefordringar		5 570	-
Övriga fordringar		6 057	3 728
Förutbetalda kostnader och upplupna intäkter	22	157 033	148 946
		<u>309 700</u>	<u>247 501</u>
Kassa och bank		<u>18 671</u>	<u>47 216</u>
Summa omsättningstillgångar		<u>338 097</u>	<u>304 276</u>
SUMMA TILLGÅNGAR		<u>760 507</u>	<u>599 483</u>

PT

Balansräkning

Belopp i Tkr	Not	2022-12-31	2021-12-31
EGET KAPITAL OCH SKULDER			
Eget kapital	23		
<i>Bundet eget kapital</i>			
Aktiekapital		100	100
Reservfond		20	20
		<u>120</u>	<u>120</u>
<i>Fritt eget kapital</i>			
Balanserad vinst eller förlust		282 025	242 364
Årets resultat		29 672	39 661
		<u>311 697</u>	<u>282 025</u>
Summa eget kapital		<u>311 817</u>	<u>282 145</u>
Obeskattade reserver	24		
Akkumulerade överavskrivningar		103 036	65 703
Periodiseringsfonder		58 450	51 650
		<u>161 486</u>	<u>117 353</u>
Avsättningar			
Uppskjuten skatteskuld	25	8 687	6 686
		<u>8 687</u>	<u>6 686</u>
Kortfristiga skulder			
Leverantörsskulder		38 136	33 015
Skulder till moderföretag		181 489	104 604
Skulder till koncernföretag		6	6
Skatteskulder		-	2 444
Övriga kortfristiga skulder		14 290	11 227
Upplupna kostnader och förutbetalda intäkter	26	44 596	42 003
		<u>278 517</u>	<u>193 299</u>
SUMMA EGET KAPITAL OCH SKULDER		<u>760 507</u>	<u>599 483</u>

ps

Förändring av eget kapital

	Aktie- kapital	Reservfond	Fritt eget kapital	Summa eget kapital
Belopp vid årets ingång, 2021-01-01, enligt fastställd balansräkning	100	20	233 895	234 015
Rättelse av fel			8 469	8 469
<i>Belopp vid årets ingång, 2021-01-01, enligt justerad balansräkning</i>	<i>100</i>	<i>20</i>	<i>242 364</i>	<i>242 484</i>
Årets resultat			39 661	39 661
Belopp vid årets utgång, 2021-12-31	100	20	282 025	282 145
Årets resultat			29 672	29 672
Belopp vid årets utgång, 2022-12-31	100	20	311 697	311 817 <i>ef</i>

Kassaflödesanalys

<i>Belopp i Tkr</i>	<i>Not</i>	<i>2022-01-01- 2022-12-31</i>	<i>2021-01-01- 2021-12-31</i>
Den löpande verksamheten			
Rörelseresultat		126 204	209 682
<i>Justeringar för poster som inte ingår i kassaflödet:</i>			
-Avskrivningar		39 032	23 819
-Resultat avyttring materiella anläggningstillgångar		1 179	-525
Erhållen utdelning		480	-
Erhållen ränta		100	1 071
Erlagd ränta		-3 819	-130
Betald skatt		-9 975	-9 232
Kassaflöde från den löpande verksamheten före förändringar av rörelsekapital		153 201	224 685
<i>Kassaflöde från förändringar i rörelsekapital</i>			
Ökning(-)/Minskning (+) av varulager		-167	277
Ökning(-)/Minskning (+) av rörelsefordringar		-56 728	-5 826
Ökning(+)/Minskning (-) av rörelseskulder		69 299	-43 532
Kassaflöde från den löpande verksamheten		165 605	175 604
Investeringsverksamheten			
Förvärv av immateriella anläggningstillgångar		-8 198	-
Förvärv av materiella anläggningstillgångar		-178 944	-62 549
Avyttring av materiella anläggningstillgångar		528	525
Avyttring av intresseföretag		34 000	-
Kassaflöde från investeringsverksamheten		-152 614	-62 024
Finansieringsverksamheten			
Kassaflöde från finansieringsverksamheten		-	-
Årets kassaflöde		12 991	113 580
Likvida medel vid årets början		329 988	216 408
Likvida medel vid årets slut		342 979	329 988
 Likvida medel			
		<i>2022-12-31</i>	<i>2021-12-31</i>
<i>Följande delkomponenter ingår i likvida medel:</i>			
Banktillgodohavande		18 671	47 216
Tillgodohavande på koncernkonto		324 308	282 772
		342 979	329 988

BA

Noter

Not 1 Redovisningsprinciper

Belopp i Tkr om inget annat anges

Allmänna redovisningsprinciper

Årsredovisningen har upprättats i enlighet med årsredovisningslagen och Bokföringsnämndens allmänna råd BFNAR 2012:1 Årsredovisning och koncernredovisning (K3).

Rättelse av fel

Under året har konstaterats att bolagets redovisade förutbetalda avfallsskatt är fel. Justering har skett såsom "rättelse av fel". Då felet uppkommit före 2021 har rättelse skett i ingående eget kapital per 2021-01-01. Justering har skett med belopp +8.469 tkr, vilket motsvarar konstaterat fel reducerat för skatteeffekt.

Kassaflödesanalys

Kassaflödesanalysen har upprättats enligt den indirekta metoden varvid justering skett för transaktioner som inte medfört in- eller utbetalningar. Som likvida medel klassificeras, förutom kassa- och banktillgodohavanden, tillgodohavande på koncernkonto och kortfristiga likvida placeringar som lätt kan omvandlas till ett känt belopp och som är utsatt för en obetydlig risk för värdefluktuation.

Värderingsprinciper m m

Tillgångar, avsättningar och skulder har värderats utifrån anskaffningsvärden om inget annat anges nedan.


Materiella anläggningstillgångar

Materiella anläggningstillgångar är redovisade till anskaffningskostnad med avdrag för planmässiga avskrivningar baserade på en bedömning av tillgångarnas nyttjandeperiod.

Avskrivningar

Följande avskrivningstider används för planenlig avskrivning:

<i>Materiella anläggningstillgångar</i>	<i>År</i>
Byggnader	
Avfallskraftvärmeverk	20-100
Förvaltningsfastighet	20-100
Markanläggningar	
Markanläggningar	20
Maskiner och andra tekniska anläggningar	
Maskindelar avfallskraftvärmeverk	15
Transportmedel	7
Övriga maskiner och andra tekniska anläggningar	10
Inventarier, verktyg och installationer	
Maskininventarier	10
Övriga inventarier, verktyg och installationer	5
Datorer	3

Skillnaden mellan ovannämnda avskrivningar och skattemässigt gjorda avskrivningar för maskiner och inventarier redovisas som ackumulerade överavskrivningar, vilka ingår i obeskattade reserver. 

Säkringsredovisning

Målet att försöka neutralisera valutaeffekterna vid transaktioner i olika valutor uppnås med hjälp av valutaterminer. I de fall villkoren för säkringsredovisning är uppfyllda värderas fordran och skulden till terminskurs. Terminspremien periodiseras över säkringsinstrumentets löptid.

Nedskrivningar

Skulle en indikation om en värdenedgång beträffande en tillgång föreligga fastställs dess återvinningsvärde. Överstiger tillgångens bokförda värde återvinningsvärdet skrivs tillgången ner till detta värde. Återvinningsvärdet definieras som det högsta av marknadsvärdet och nyttjandevärdet. Nyttjandevärdet definieras som nuvärdet av de uppskattade framtida betalningar som tillgången genererar. Nedskrivningar redovisas över resultaträkningen.

Leasing

Leasingavtal klassificeras antingen som finansiell eller operationell leasing. Finansiell leasing föreligger då de ekonomiska riskerna och förmånerna förknippade med leasingobjektet i all väsentlighet har förts över till leasingtagaren. I annat fall är det fråga om operationell leasing. Leasingavgiften för operationella leasingavtal fördelas linjärt över leasingperioden. För finansiella leasingavtal redovisas den leasade tillgången initialt i balansräkningen med en motsvarande skuld för framtida leasingavgifter. Tillgången skrivs av på samma sätt som för motsvarande tillgångar som ägs av bolaget. Betalda leasingavgifter redovisas som amortering och räntebetalning.

Fordringar och skulder i utländsk valuta

Kortfristiga fordringar och skulder i utländsk valuta har upptagits till balansdagens kurs.

Varulager m.m.

Varulagret har värderats till det lägsta av anskaffningsvärdet och nettoförsäljningsvärdet. Vid bestämmande av anskaffningsvärdet har först-in-först-ut-principen tillämpats.


Finansiella instrument

Finansiella tillgångar och skulder redovisas enligt anskaffningsvärdemetoden. Långfristiga fordringar och långfristiga skulder redovisas till upplupet anskaffningsvärde, vilket motsvarar nuvärdet av framtida betalningar diskonterade med den effektivränta som beräknats vid anskaffningstillfället. Kortfristiga fordringar redovisas till det lägsta av anskaffningsvärdet och nettoförsäljningsvärdet. Kortfristiga skulder, vilka förväntas bli reglerade inom 12 månader, redovisas till nominellt belopp.

Andelar i intressebolag

Intresseföretag är de företag där bolaget har ett betydande men inte bestämmande inflytande, vilket i regel gäller för aktieinnehav som omfattar minst 20% av rösterna. Andelar i intresseföretag redovisas initialt till anskaffningsvärdet, vilket inkluderar eventuella transaktionsutgifter som är direkt hänförliga till förvärvet av andelarna. Emissionslikvider och aktieärgatillskott läggs till anskaffningsvärdet. Skulle det verkliga värdet vara lägre än det redovisade värdet skrivs andelarna ned till det verkliga värdet om värdenedgången kan antas vara bestående.

Ersättning till anställda - pensioner

Koncernens pensionsplaner för ersättning efter avslutad anställning omfattar både avgiftsbestämda och förmånsbestämda pensionsplaner. I avgiftsbestämda planer betalar företaget fastställda avgifter till en separat juridisk enhet. När avgiften är betald har företaget inga ytterligare förpliktelser. Avgiften redovisas som kostnad i takt med att pensionen tjänas in. I förmånsbestämda planer beräknas skulden och avgiften med hänsyn till bland annat bedömda framtida löneökningar och inflation. Aktuariella vinster och förluster redovisas i resultaträkningen när de uppkommer. 

Inkomstskatter

Redovisning av inkomstskatt inkluderar aktuell skatt och uppskjuten skatt. Skatten redovisas i resultaträkningen, förutom i de fall den avser poster som redovisas direkt i eget kapital. I sådana fall redovisas även skatten i eget kapital. Uppskjuten skatt redovisas enligt balansräkningsmetoden på alla väsentliga temporära skillnader. En temporär skillnad finns när det bokförda värdet på en tillgång eller skuld skiljer sig från det skattemässiga värdet. Uppskjuten skatt beräknas med tillämpning av den skattesats som har beslutats eller aviserats per balansdagen vilken för närvarande är 20,6%. Uppskjutna skattefordringar redovisas i den omfattning det är troligt att framtida skattemässiga överskott kommer att finnas mot vilka de temporära skillnaderna kan nyttjas.

Avsättningar

Avsättningar redovisas när koncernen har eller kan anses ha en förpliktelse som ett resultat av en inträffad händelse och det är sannolikt att utbetalningar kommer att krävas för att fullgöra förpliktelsen. En förutsättning är att det går att göra en tillförlitlig uppskattning av det belopp som ska utbetalas.

Intäktsredovisning

Intäkter har upptagits till verkligt värde av vad som erhållits eller kommer att erhållas. Intäkter redovisas i den omfattning det är sannolikt att de ekonomiska fördelarna kommer att tillgodogöras bolaget och intäkterna kan beräknas på ett tillförlitligt sätt.

Utsläppsrätter

Intäkter från utsläppsrätter redovisas i takt med att tilldelningen görs, och värderas till verkligt värde vid tilldelning. Kostnader för utsläppsrätter uppkommer i takt med utsläpp, och värderas till samma värde som tilldelade och anskaffade rättigheter

Not 2 Uppskattningar och bedömningar

Företagsledningen gör uppskattningar och antaganden om framtiden. Dessa uppskattningar kommer inte alltid motsvara det verkliga resultatet. Varje år prövas om det finns indikation på att tillgångars värde är lägre än det redovisade värdet. Finns en indikation så beräknas tillgångarnas återvinningsvärde, vilket är det högsta av tillgångens verkliga värde med avdrag för försäljningskostnader och nyttjandevärdet.

Not 3 Nettoomsättningens fördelning

	2022-01-01- 2022-12-31	2021-01-01- 2021-12-31
Avfallshantering, avgifter	354 597	336 743
Energileveranser	294 825	264 179
Försäljning av material	76 944	51 324
Hysesintäkter	11 385	11 558
Övriga försäljningsintäkter	30 774	29 490
Summa	768 525	693 294

Not 4 Inköp och försäljning mellan koncernföretag

Av årets försäljning avser 3 % (4) försäljning till andra koncernföretag.
Av årets inköp avser 15 % (13) inköp från andra koncernföretag. *م*

Not 5 Anställda och personalkostnader

Medelantalet anställda

	2022-01-01- 2022-12-31	Varav män	2021-01-01- 2021-12-31	Varav män
Sverige	151	110	130	98
Totalt	151	110	130	98

Redovisning av könsfördelning i företagsledning

	2022-12-31	2021-12-31
Fördelningen mellan kvinnor och män i företagets styrelse:		
Kvinnor	3	2
Män	10	11
Fördelningen mellan kvinnor och män i företagsledningen:		
Kvinnor	6	4
Män	3	5

Löner och andra ersättningar samt sociala kostnader, inklusive pensionskostnader

	2022-01-01- 2022-12-31	2021-01-01- 2021-12-31
Styrelse och VD	-	-
Övriga anställda	74 830	62 615
Summa	74 830	62 615
Sociala kostnader	33 527	28 052
(varav pensionskostnader)	7 821	6 638

VD för Sysav Industri är anställd i moderbolaget Sysav.

Not 6 Arvode och kostnadsersättning till revisorer

	2022-01-01- 2022-12-31	2021-01-01- 2021-12-31
<i>Mazars AB</i>		
Revisionsuppdrag	85	100
Revisionsverksamhet utöver revisionsuppdraget	25	-
	110	100

Not 7 Planenliga avskrivningar

	2022-01-01- 2022-12-31	2021-01-01- 2021-12-31
<i>Avskrivningar enligt plan</i>		
Immateriella anl tillgångar	1 640	-
Byggnader	5 083	3 573
Maskiner och andra tekniska anläggningar	18 888	12 189
Inventarier, verktyg och installationer	13 421	8 057
Totalt	39 032	23 819

Not 8 Leasingavgifter

Samtliga leasingavtal klassificeras som operationell leasing vilket innebär att leasingavgiften fördelas linjärt över leasingperioden.

	2022-01-01- 2022-12-31	2021-01-01- 2021-12-31
<i>Framtida minimileaseavgifter avseende icke uppsägningsbara operationella leasingavtal:</i>		
Inom ett år	40 126	45 246
Mellan ett och fem år	116 660	55 806
Senare än fem år	-	3 723
	<u>156 786</u>	<u>104 775</u>
<i>Räkenskapsårets kostnadsförda leasingavgifter</i>		
Produktionsanläggning och lokaler	71 092	46 083
Övriga leasingavgifter	3 090	510
	<u>74 182</u>	<u>46 593</u>

Bolagets väsentliga leasingavtal avser hyra av produktionsanläggning och lokaler av moderbolaget Sysav.

Under 2022 har tilläggsavtal upprättats med moderbolaget Sysav därav skillnad mot föregående år.

Not 9 Resultat från andelar i intresseföretag och gemensamt styrda företag

	2022-01-01- 2022-12-31	2021-01-01- 2021-12-31
Utdelning	480	-
Realisationsresultat vid avyttring av andelar	14 800	-
Summa	15 280	-

Not 10 Ränteintäkter och liknande resultatposter

	2022-01-01- 2022-12-31	2021-01-01- 2021-12-31
Ränteintäkter, koncernföretag	-	1 009
Ränteintäkter, övriga	100	63
Summa	100	1 072

Not 11 Räntekostnader och liknande resultatposter

	2022-01-01- 2022-12-31	2021-01-01- 2021-12-31
Räntekostnader, koncernföretag	3 804	109
Räntekostnader, övriga	15	21
Summa	3 819	130

Not 12 Bokslutsdispositioner

	2022-01-01- 2022-12-31	2021-01-01- 2021-12-31
Skillnader mellan bokförda avskrivningar och avskrivningar enligt plan	37 333	16 870
Periodiseringsfond	6 800	16 500
Lämnade koncernbidrag	60 000	130 000
Summa	104 133	163 370

Not 13 Skatt på årets resultat

	2022-01-01- 2022-12-31	2021-01-01- 2021-12-31
Aktuell skatt	-1 960	-10 213
Uppskjuten skatt	-2 001	2 621
Summa	-3 961	-7 592

Avstämning av effektiv skatt

	2022-01-01- 2022-12-31	2021-01-01- 2021-12-31
<i>Redovisad skatt</i>		
Redovisat resultat före skatt	33 632	47 253
Skatt enl gällande skattesats, 20,6%	-6 928	-9 734
<i>Avstämning av redovisad skatt</i>		
Ej avdragsgilla kostnader	-181	-118
Ej skattepliktiga intäkter	3 148	-
Skattereduktion avseende investeringar i inventarier 2021	-	2 260
Summa	-3 961	-7 592

Not 14 Immateriella anläggningstillgångar

	2022-12-31	2021-12-31
<i>Dataprogram</i>		
<i>Ackumulerade anskaffningsvärden</i>		
-Nyanskaffningar	8 198	-
Vid årets slut	8 198	-
<i>Ackumulerade avskrivningar</i>		
-Årets avskrivning	-1 640	-
Vid årets slut	-1 640	-
Redovisat värde vid årets slut	6 558	-

Not 15 Byggnader och mark

	2022-12-31	2021-12-31
<i>Ackumulerade anskaffningsvärden</i>		
-Vid årets början	133 732	133 732
-Nyanskaffningar	55 126	-
Vid årets slut	188 858	133 732
<i>Ackumulerade avskrivningar</i>		
-Vid årets början	-34 931	-31 357
-Årets avskrivning	-5 082	-3 574
Vid årets slut	-40 013	-34 931
Redovisat värde vid årets slut	148 845	98 801
Varav mark	43 723	43 723

Not 16 Maskiner och andra tekniska anläggningar

	2022-12-31	2021-12-31
<i>Ackumulerade anskaffningsvärden</i>		
-Vid årets början	170 114	144 685
-Nyanskaffningar	116 043	26 168
-Avyttringar och utrangeringar	-5 887	-739
Vid årets slut	280 270	170 114
<i>Ackumulerade avskrivningar</i>		
-Vid årets början	-62 493	-51 042
-Återförda avskrivningar på avyttringar och utrangeringar	4 181	738
-Årets avskrivning	-18 888	-12 189
Vid årets slut	-77 200	-62 493
Redovisat värde vid årets slut	203 070	107 621

Not 17 Inventarier, verktyg och installationer

	2022-12-31	2021-12-31
<i>Ackumulerade anskaffningsvärden</i>		
-Vid årets början	96 696	64 922
-Nyanskaffningar	13 315	31 774
-Avyttringar och utrangeringar	-2 645	-
	107 366	96 696
<i>Ackumulerade avskrivningar</i>		
-Vid årets början	-53 234	-45 178
-Återförda avskrivningar på avyttringar och utrangeringar	2 646	-
-Årets avskrivning	-13 424	-8 056
	-64 012	-53 234
Redovisat värde vid årets slut	43 354	43 462

Not 18 Pågående nyanläggningar och förskott materiella anläggningstillgångar

	2022-12-31	2021-12-31
Vid årets början	26 075	21 468
Investeringar	51 154	62 550
Omklassificeringar	-56 694	-57 943
Redovisat värde vid årets slut	20 535	26 075

Not 19 Andelar i intresseföretag och gemensamt styrda företag

	2022-12-31	2021-12-31
Ackumulerade anskaffningsvärden:		
-Vid årets början	19 248	19 248
-Avyttring	-19 200	-
	<u>48</u>	<u>19 248</u>
Redovisat värde vid årets slut	48	19 248

Under året har bolagets andel i Carl F AB sålts.

Spec av företagets innehav av andelar i intresseföretag och gemensamt styrda företag

<i>Intresseföretag/ org nr, säte</i>	<i>Antal andelar i %</i>	<i>Redovisat värde 2022-12-31</i>
Direkt ägda		
ÅGAB Syd AB	40	48
556616-6848, Malmö		
		<u>48</u>

Not 20 Derivat

		2022-12-31
Valutatermin EUR köp ff 2023-2024	Nominellt belopp TEUR	1 957
	Marknadsvärde TSEK	777
Valutatermin GBP köp ff 2023-2024	Nominellt belopp TGBP	960
	Marknadsvärde TSEK	281
Elterminer sälj ff 2023-2025	Volym Mwh	148 047
	Marknadsvärde	-170 110

Not 21 Varulager

Varulagret består av återvinningsmaterial, reservdelar samt produktemballage vid bolagets anläggningar.

Not 22 Förutbetalda kostnader och upplupna intäkter

	2022-12-31	2021-12-31
Förutbetalda avfallsskatt	112 745	115 271
Förutbetalda kostnader	2 820	3 792
Upplupna intäkter	<u>41 468</u>	<u>29 883</u>
	157 033	148 946

Not 23 Koncernkonto

Behållning på koncernkonto redovisas som mellanhavande med moderbolaget och uppgår till 324 308 tkr (282 772).

Not 24 Obeskattade reserver

	2022-12-31	2021-12-31
Avskrivningar utöver plan maskiner och inventarier	103 036	65 703
Periodiseringsfonder	58 450	51 650
	161 486	117 353

Not 25 Uppskjutna skatteskulder

	2022-12-31	2021-12-31
Ingående balans	6 686	9 307
Förändring via resultaträkningen	2 001	-2 621
	8 687	6 686

Temporära skillnader återfinns i följande poster:

Fastighet	9 629	9 824
Skattereduktion 2022 avseende investeringar i inventarier	-	-2 260
Kundfordringar	-133	-135
Avsättningar	-809	-743
	8 687	6 686

Not 26 Upplupna kostnader och förutbetalda intäkter

	2022-12-31	2021-12-31
Personalrelaterade kostnader	13 144	13 189
Övriga upplupna kostnader	31 452	28 814
	44 596	42 003

Not 27 Förslag på vinstdisposition (kr)

Bolagets vinstmedel som står till årsstämmans förfogande är följande:

Balanserat resultat	282 024 641
Årets resultat	29 671 598
Summa	311 696 239

Styrelsen föreslår att vinstmedlen disponeras på följande sätt:


I ny räkning överförs **311 696 239** *ett*

Underskrifter

Malmö 2023-03-17




Anders Bergam
Styrelseordförande




Christer Akej




Lars Johnson



Staffan Sölve




Göran Holm



Mats Svanberg



Christina Törnberg




Bo Carlqvist
Vice ordförande



Lena Axelsson



Carin Larsson



Christer Wallin



Fredrik Schlyter



Henrik Stridh



Malin Dahlroth
VD

Vår revisionsberättelse har avgivits 2023-03-20

Vår granskningsrapport har avgivits 2023-03-20

Mazars AB



Rose-Marie Östberg
Auktoriserad revisor



Kent Andersson
Lekmannarevisorer



Bertil Göransson
Lekmannarevisorer

REVISIONSBERÄTTELSE

Till bolagsstämman i SYSAV Industri AB
Org. nr 556474-8803

Rapport om årsredovisningen

Uttalanden

Vi har utfört en revision av årsredovisningen för SYSAV Industri AB för år 2022.

Enligt vår uppfattning har årsredovisningen upprättats i enlighet med årsredovisningslagen och ger en i alla väsentliga avseenden rättvisande bild av SYSAV Industri AB:s finansiella ställning per den 31 december 2022 och av dess finansiella resultat och kassaflöde för året enligt årsredovisningslagen. Förvaltningsberättelsen är förenlig med årsredovisningens övriga delar.

Vi tillstyrker därför att bolagsstämman fastställer resultaträkningen och balansräkningen.

Grund för uttalanden

Vi har utfört revisionen enligt International Standards on Auditing (ISA) och god revisionssed i Sverige. Vårt ansvar enligt dessa standarder beskrivs närmare i avsnittet *Revisorns ansvar*. Vi är oberoende i förhållande till SYSAV Industri AB enligt god revisionssed i Sverige och har i övrigt fullgjort vårt yrkesetiska ansvar enligt dessa krav.

Vi anser att de revisionsbevis vi har inhämtat är tillräckliga och ändamålsenliga som grund för våra uttalanden.

Styrelsens och verkställande direktörens ansvar

Det är styrelsen och verkställande direktören som har ansvaret för att årsredovisningen upprättas och att den ger en rättvisande bild enligt årsredovisningslagen. Styrelsen och verkställande direktören ansvarar även för den interna kontroll som de bedömer är nödvändig för att upprätta en årsredovisning som inte innehåller några väsentliga felaktigheter, vare sig dessa beror på oegentligheter eller på misstag.

Vid upprättandet av årsredovisningen ansvarar styrelsen och verkställande direktören för bedömningen av bolagets förmåga att fortsätta verksamheten. De upplyser, när så är tillämpligt, om förhållanden som kan påverka förmågan att fortsätta verksamheten och att använda antagandet om fortsatt drift. Antagandet om fortsatt drift tillämpas dock inte om styrelsen och verkställande direktören avser att likvidera bolaget, upphöra med verksamheten eller inte har något realistiskt alternativ till att göra något av detta.


Revisorns ansvar

Våra mål är att uppnå en rimlig grad av säkerhet om huruvida årsredovisningen som helhet inte innehåller några väsentliga felaktigheter, vare sig dessa beror på oegentligheter eller på misstag, och att lämna en revisionsberättelse som innehåller våra uttalanden. Rimlig säkerhet är en hög grad av säkerhet, men är ingen garanti för att en revision som utförs enligt ISA och god revisionssed i Sverige alltid kommer att upptäcka en väsentlig felaktighet om en sådan finns. Felaktigheter kan uppstå på grund av oegentligheter eller misstag och anses vara väsentliga om de enskilt eller tillsammans rimligen kan förväntas påverka de

ekonomiska beslut som användare fattar med grund i årsredovisningen.

Som del av en revision enligt ISA använder vi professionellt omdöme och har en professionellt skeptisk inställning under hela revisionen. Dessutom:

- identifierar och bedömer vi riskerna för väsentliga felaktigheter i årsredovisningen, vare sig dessa beror på oegentligheter eller på misstag, utformar och utför granskningsåtgärder bland annat utifrån dessa risker och inhämtar revisionsbevis som är tillräckliga och ändamålsenliga för att utgöra en grund för våra uttalanden. Risken för att inte upptäcka en väsentlig felaktighet till följd av oegentligheter är högre än för en väsentlig felaktighet som beror på misstag, eftersom oegentligheter kan innefatta agerande i maskopi, förfalskning, avsiktliga utelämnanden, felaktig information eller åsidosättande av intern kontroll.
- skaffar vi oss en förståelse av den del av bolagets interna kontroll som har betydelse för vår revision för att utforma granskningsåtgärder som är lämpliga med hänsyn till omständigheterna, men inte för att uttala oss om effektiviteten i den interna kontrollen.
- utvärderar vi lämpligheten i de redovisningsprinciper som används och rimligheten i styrelsens och verkställande direktörens uppskattningar i redovisningen och tillhörande upplysningar.
- drar vi en slutsats om lämpligheten i att styrelsen och verkställande direktören använder antagandet om fortsatt drift vid upprättandet av årsredovisningen. Vi drar också en slutsats, med grund i de inhämtade revisionsbevisen, om huruvida det finns någon väsentlig osäkerhetsfaktor som avser sådana händelser eller förhållanden som kan leda till betydande tvivel om bolagets förmåga att fortsätta verksamheten. Om vi drar slutsatsen att det finns en väsentlig osäkerhetsfaktor, måste vi i revisionsberättelsen fästa uppmärksamheten på upplysningarna i årsredovisningen om den väsentliga osäkerhetsfaktorn eller, om sådana upplysningar är otillräckliga, modifiera uttalandet om årsredovisningen. Våra slutsatser baseras på de revisionsbevis som inhämtas fram till datumet för revisionsberättelsen. Dock kan framtida händelser eller förhållanden göra att ett bolag inte längre kan fortsätta verksamheten.
- utvärderar vi den övergripande presentationen, strukturen och innehållet i årsredovisningen, däribland upplysningarna, och om årsredovisningen återger de underliggande transaktionerna och händelserna på ett sätt som ger en rättvisande bild.

Vi måste informera styrelsen om bland annat revisionens planerade omfattning och inriktning samt tidpunkten för den. Vi måste också informera om betydelsefulla iakttagelser under revisionen, däribland de eventuella betydande brister i den interna kontrollen som vi identifierat. 

Rapport om andra krav enligt lagar och andra författningar

Uttalanden

Utöver vår revision av årsredovisningen har vi även utfört en revision av styrelsens och verkställande direktörens förvaltning för SYSAV Industri AB för år 2022 samt av förslaget till dispositioner beträffande bolagets vinst eller förlust.

Vi tillstyrker att bolagsstämman disponerar vinsten enligt förslaget i förvaltningsberättelsen och beviljar styrelsens ledamöter och verkställande direktören ansvarsfrihet för räkenskapsåret.

Grund för uttalanden

Vi har utfört revisionen enligt god revisionsssed i Sverige. Vårt ansvar enligt denna beskrivs närmare i avsnittet *Revisorns ansvar*. Vi är oberoende i förhållande till SYSAV Industri AB enligt god revisorssed i Sverige och har i övrigt fullgjort vårt yrkesetiska ansvar enligt dessa krav.

Vi anser att de revisionsbevis vi har inhämtat är tillräckliga och ändamålsenliga som grund för våra uttalanden.

Styrelsens och verkställande direktörens ansvar

Det är styrelsen som har ansvaret för förslaget till dispositioner beträffande bolagets vinst eller förlust. Vid förslag till utdelning innefattar detta bland annat en bedömning av om utdelningen är försvarlig med hänsyn till de krav som bolagets verksamhetsart, omfattning och risker ställer på storleken av bolagets egna kapital, konsolideringsbehov, likviditet och ställning i övrigt.

Styrelsen ansvarar för bolagets organisation och förvaltningen av bolagets angelägenheter. Detta innefattar bland annat att fortlöpande bedöma bolagets ekonomiska situation och att tillse att bolagets organisation är utformad så att bokföringen, medelsförvaltningen och bolagets ekonomiska angelägenheter i övrigt kontrolleras på ett betryggande sätt. Den verkställande direktören ska sköta den löpande förvaltningen enligt styrelsens riktlinjer och anvisningar och bland annat vidta de åtgärder som är nödvändiga för att bolagets bokföring ska fullgöras i överensstämmelse med lag och för att medelsförvaltningen ska skötas på ett betryggande sätt.

Revisorns ansvar

Vårt mål beträffande revisionen av förvaltningen, och därmed vårt uttalande om ansvarsfrihet, är att inhämta revisionsbevis för att med en rimlig grad av säkerhet kunna bedöma om någon styrelseledamot eller verkställande direktören i något väsentligt avseende:

- företagit någon åtgärd eller gjort sig skyldig till någon försummelse som kan föranleda ersättningsskyldighet mot bolaget, eller
- på något annat sätt handlat i strid med aktiebolagslagen, årsredovisningslagen eller bolagsordningen.


Vårt mål beträffande revisionen av förslaget till dispositioner av bolagets vinst eller förlust, och därmed vårt uttalande om detta, är att med rimlig grad av säkerhet bedöma om förslaget är förenligt med aktiebolagslagen.

Rimlig säkerhet är en hög grad av säkerhet, men ingen garanti för att en revision som utförs enligt god revisionsssed i Sverige alltid kommer att upptäcka åtgärder eller försummelser som kan föranleda ersättningsskyldighet mot bolaget, eller att ett förslag till dispositioner av bolagets vinst eller förlust inte är förenligt med aktiebolagslagen.

Som en del av en revision enligt god revisionsssed i Sverige använder vi professionellt omdöme och har en professionellt skeptisk inställning under hela revisionen. Granskningen av förvaltningen och förslaget till dispositioner av bolagets vinst eller förlust grundar sig främst på revisionen av räkenskaperna. Vilka tillkommande granskningsåtgärder som utförs baseras på vår professionella bedömning med utgångspunkt i risk och väsentlighet. Det innebär att vi fokuserar granskningen på sådana åtgärder, områden och förhållanden som är väsentliga för verksamheten och där avsteg och överträdelser skulle ha särskild betydelse för bolagets situation. Vi går igenom och prövar fattade beslut, beslutsunderlag, vidtagna åtgärder och andra förhållanden som är relevanta för vårt uttalande om ansvarsfrihet. Som underlag för vårt uttalande om styrelsens förslag till dispositioner beträffande bolagets vinst eller förlust har vi granskat om förslaget är förenligt med aktiebolagslagen.

Helsingborg, 2023-03-20

Mazars AB


Rose-Marie Östberg
Auktoriserad revisor

1 Till årsstämman i SYSAV Industri AB (org.nr 556474-8803)

Granskningsrapport för år 2022

Vi har granskat SYSAV Industri AB:s verksamhet.

Granskningen har utförts med stöd av sakkunniga som biträder lekmannarevisorerna.

Styrelse och VD ansvarar för att verksamheten bedrivs enligt gällande bolagsordning, ägardirektiv och beslut samt de föreskrifter som gäller för verksamheten.

Lekmannarevisorerna ansvarar för att granska om bolagets verksamhet sköts på ett ändamålsenligt och från ekonomisk synpunkt tillfredsställande sätt och om bolagets interna kontroll är tillräcklig.

Granskningen har utförts enligt aktiebolagslagen, kommunallagen och god revisionssed i kommunal verksamhet samt utifrån bolagsordning och av års/bolagsstämman fastställda ägardirektiv.

Granskningen har genomförts med den inriktning och omfattning som behövs för att ge rimlig grund för prövning och bedömning.

Vi bedömer sammantaget att bolagets verksamhet har sköts på ett ändamålsenligt och från ekonomisk synpunkt tillfredsställande sätt.

Vi bedömer därtill att bolagets interna kontroll har varit tillräcklig.

Vi återoppar bifogad rapport.

Malmö den 20 mars 2023



Kent Andersson
Lekmannarevisor



Bertil Göransson
Lekmannarevisor

Bilagor till granskningsrapporten:

1. Årsrapport 2022