

Månadsstatistik försörjningsstöd

Juni 2018

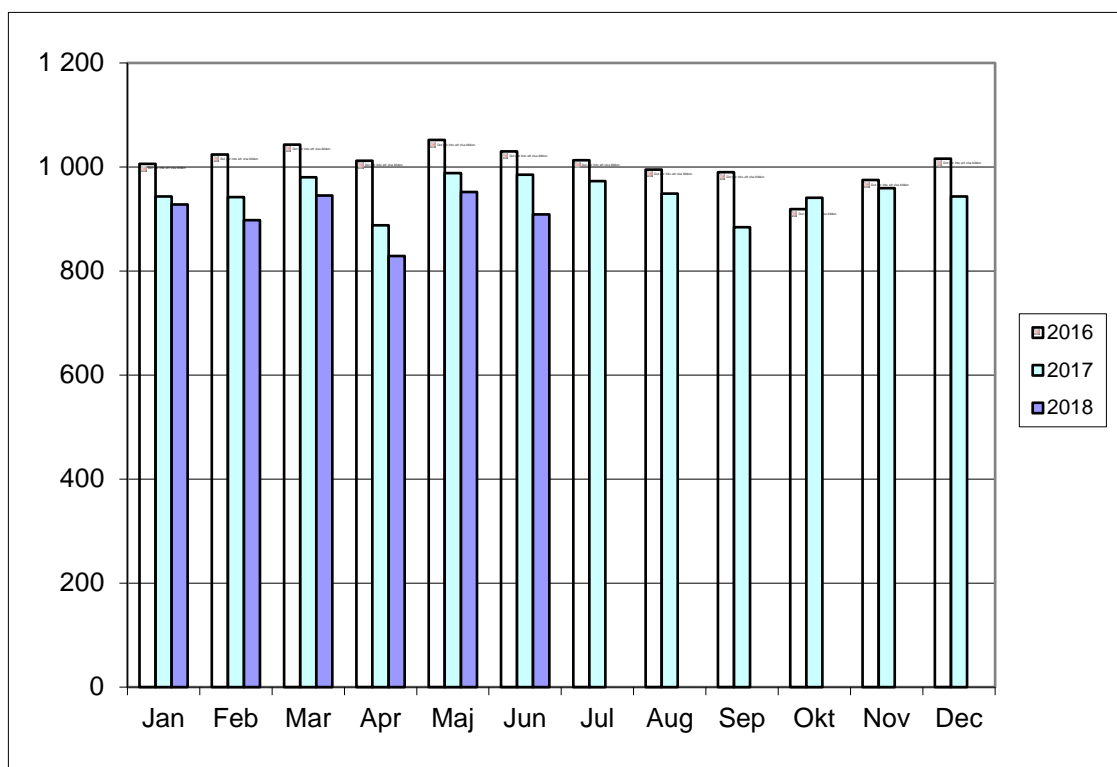
Innehåll

Antal hushåll med försörjningsstöd	1
Antal hushåll efter familjetyp o antal barn	2
Antal personer med försörjningsstöd	3
Utbetalt försörjningsstöd	4
Antal flyktinghushåll	5
Utbetalt belopp flyktinghushåll	6
Utbetalt belopp per hushåll flyktingar	7

Antal hushåll med försörjningsstöd

	2007	2008	2009	2010	2011	2012	2013	2014	2015	2016	2017	2018
Jan	684	679	711	820	870	871	916	947	993	1 006	943	928
Feb	692	665	756	856	902	940	902	957	1 005	1 024	942	898
Mar	728	721	827	950	948	958	908	1 003	1 060	1 043	980	945
Apr	661	691	746	826	866	851	944	1 000	1 080	1 012	888	829
Maj	723	719	797	878	932	1 019	949	971	1 057	1 052	988	952
Jun	738	740	861	912	936	982	926	1 012	1 113	1 030	985	909
Jul	745	781	889	942	933	1 009	1 015	1 069	1 130	1 013	973	
Aug	710	694	813	816	893	926	954	971	1 012	995	949	
Sep	648	701	820	899	881	900	896	920	1 042	990	884	
Okt	712	756	879	877	905	947	983	1 010	1 018	919	941	
Nov	682	717	880	888	944	943	966	970	1 043	975	959	
Dec	711	791	930	940	972	900	1 009	1 065	1 062	1 016	943	

Antal hushåll med försörjningsstöd 2016-2018

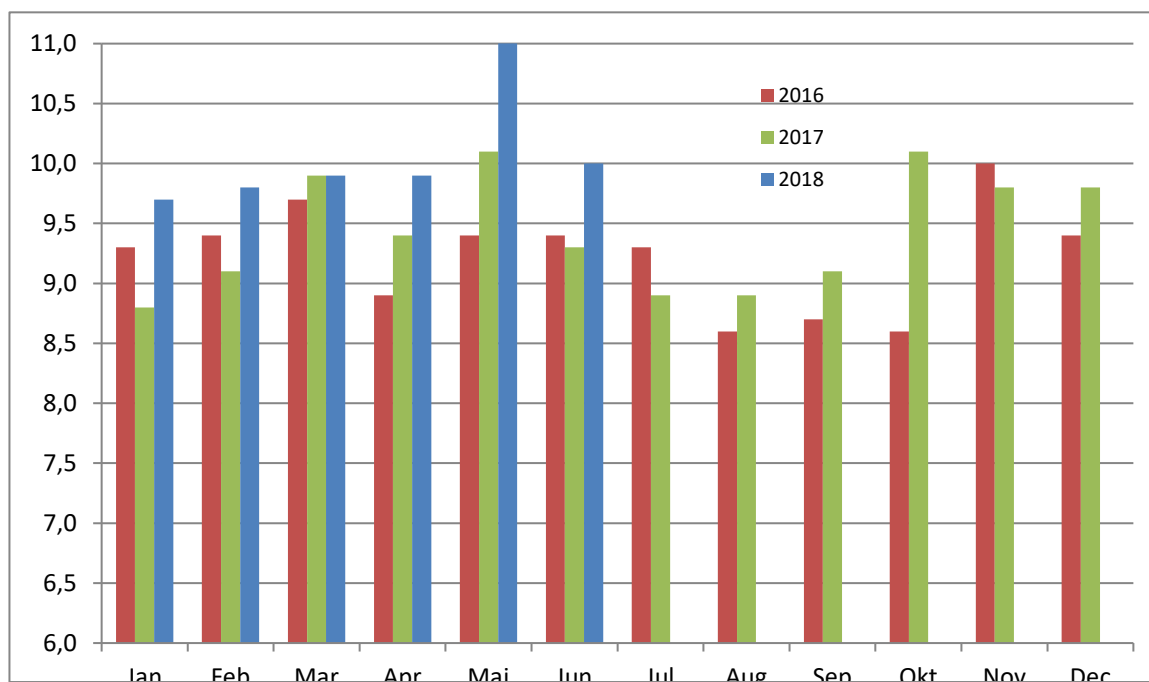


Antal hushåll etter antal barn

	Jan	Feb	Mar	Apr	Maj	Jun	Jul	Aug	Sep	Okt	Nov	Dec
Ensamstående												
Utan barn	590	568	601	515	595	585						
1 barn	92	92	90	80	88	75						
2 barn	57	54	54	49	56	58						
>= 3 barn	37	36	34	34	42	37						
Gift/sambo												
Utan barn	56	52	62	55	65	60						
1 barn	33	30	33	37	38	31						
2 barn	28	29	34	28	34	31						
>= 3 barn	35	37	37	31	34	32						
Totalt	928	898	945	829	952	909						

Utbetalt belopp per hushåll per måned (tkr)

	2011	2012	2013	2014	2015	2016	2017	2018
<i>Jan</i>	8,2	7,9	9,1	9,0	9,0	9,3	8,8	9,7
<i>Feb</i>	8,9	9,0	8,9	8,9	9,0	9,4	9,1	9,8
<i>Mar</i>	8,5	9,0	9,0	9,7	9,4	9,7	9,9	9,9
<i>Apr</i>	8,3	8,2	9,3	9,4	9,0	8,9	9,4	9,9
<i>Maj</i>	8,6	9,7	9,2	9,5	9,0	9,4	10,1	11,1
<i>Jun</i>	8,4	8,8	8,9	9,7	9,3	9,4	9,3	10,0
<i>Jul</i>	8,5	9,0	9,6	9,9	8,7	9,3	8,9	
<i>Aug</i>	8,5	8,2	8,3	9,0	8,6	8,6	8,9	
<i>Sep</i>	8,6	8,7	8,7	9,2	9,2	8,7	9,1	
<i>Okt</i>	8,6	9,5	10,4	10,4	9,2	8,6	10,1	
<i>Nov</i>	8,5	8,7	9,4	9,1	9,6	10,0	9,8	
<i>Dec</i>	8,5	8,4	8,9	9,2	9,5	9,4	9,8	



Antal personer med försörjningsstöd

	Antal vuxna	Antal barn	Antal personer	% av Lunds befolkning
Jan	1 110	572	1 682	1,4
Feb	1 075	562	1 637	1,4
Mar	1 149	563	1 712	1,4
Apr	1 019	515	1 534	1,3
Maj	1 165	582	1 747	1,5
Jun	1 096	540	1 636	1,4
Jul				
Aug				
Sep				
Okt				
Nov				
Dec				

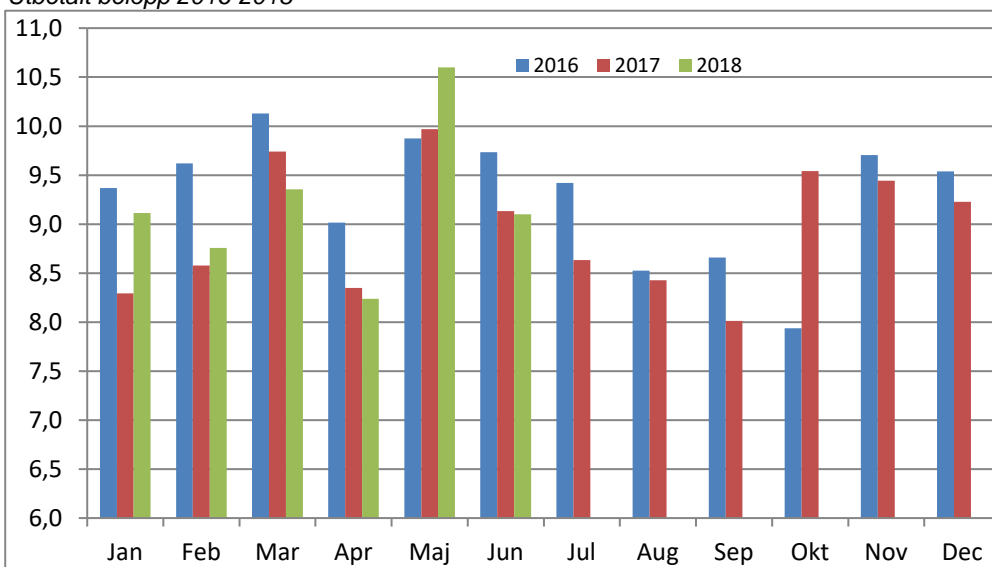
Totalt utbetalt försörjningsstöd (mkr)

	2013	2014	2015	2016	2017	2018
Jan	8,3	8,5	8,9	9,4	8,3	9,1
Feb	8,0	8,5	9,0	9,6	8,6	8,8
Mar	8,2	9,7	10,0	10,1	9,7	9,4
Apr	8,8	9,4	9,7	9,0	8,3	8,2
Maj	8,7	9,2	9,5	9,9	10,0	10,6
Jun	8,2	9,8	10,3	9,7	9,1	9,1
Jul	9,7	10,6	9,8	9,4	8,6	
Aug	7,9	8,7	8,7	8,5	8,4	
Sep	7,8	8,5	9,6	8,7	8,0	
Okt	10,2	10,5	9,4	7,9	9,5	
Nov	9,1	8,8	10,0	9,7	9,4	
Dec	9,0	9,8	10,1	9,5	9,2	

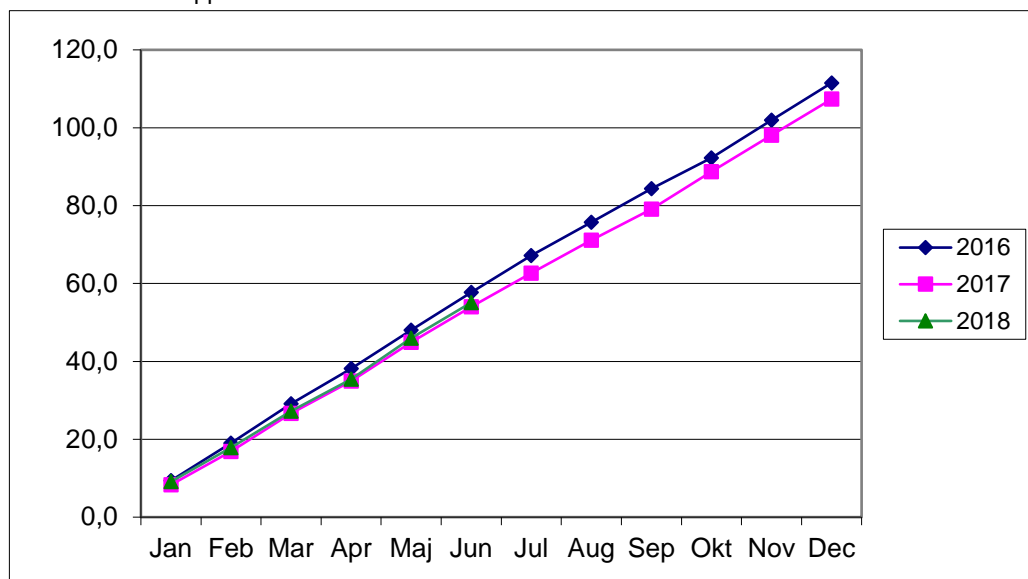
Akkumulerade belopp

	2013	2014	2015	2016	2017	2018
Jan	8,3	8,5	8,9	9,4	8,3	9,1
Feb	16,3	17,0	17,9	19,0	16,9	17,9
Mar	24,5	26,7	27,9	29,1	26,6	27,2
Apr	33,3	36,1	37,6	38,1	35,0	35,5
Maj	42,0	45,3	47,1	48,0	44,9	46,0
Jun	50,2	55,1	57,4	57,7	54,1	55,1
Jul	59,9	65,7	67,2	67,2	62,7	
Aug	67,8	74,4	75,9	75,7	71,1	
Sep	75,6	82,9	85,5	84,3	79,1	
Okt	85,8	93,4	94,8	92,3	88,7	
Nov	94,9	102,2	104,9	102,0	98,1	
Dec	103,9	112,0	115,0	111,5	107,3	

Utbetalt belopp 2016-2018



Akkumulerat belopp 2016-2018



Antal hushåll, flyktingar

Flyktinghushåll, totalt

	2011	2012	2013	2014	2015	2016	2017	2018
Jan	101	74	48	35	54	65	182	230
Feb	98	70	40	30	54	58	172	227
Mar	103	69	43	29	59	61	188	229
Apr	93	54	39	31	54	66	168	225
Maj	97	60	39	38	58	67	184	249
Jun	98	47	39	32	60	75	191	242
Jul	96	60	42	45	75	74	257	
Aug	91	55	38	41	51	84	238	
Sep	89	52	32	45	67	82	204	
Okt	89	53	27	48	68	112	211	
Nov	84	49	29	42	64	148	191	
Dec	77	50	36	55	73	184	221	

Flyktinghushåll efter typ av ersättning

Månad	Före etablering		Under etablering		Efter etablering		Ensamk barn	
	2017	2018	2017	2018	2017	2018	2017	2018
jan	49	47	123	142	10		11	46
feb	43	46	113	142	12		10	48
mar	48	46	133	152	10		12	37
apr	29	52	123	142	12		13	37
maj	34	51	137	158	12		16	53
jun	31	43	133	164	12		26	51
jul	90		173		16		20	
aug	64		188		14		10	
sep	25		167		12		11	
okt	25		163		13		29	
nov	33		119		13		29	
dec	50		134		9		43	

Utbetalt belopp, flyktingar (tkr)

Utbetalt till flyktingar, totalt

	2011	2012	2013	2014	2015	2016	2017	2018
Jan	926	567	362	271	425	604	1 664	2 272
Feb	862	512	260	241	366	690	1 572	2 541
Mar	1022	603	445	236	457	540	1 663	3 014
Apr	683	448	332	262	444	730	1 369	2 570
Maj	974	461	387	305	477	582	1 425	2 653
Jun	836	373	306	295	414	647	1 642	2 757
Jul	825	438	351	382	574	809	2 230	
Aug	793	393	313	260	298	896	2 049	
Sep	684	315	292	308	518	1 067	1 555	
Okt	719	355	241	364	554	1 251	1 719	
Nov	669	365	220	327	545	1 620	1 778	
Dec	553	311	279	401	765	1 987	2 190	
Totalt	9 546	5 141	3 788	3 652	5 837	11 424	20 855	15 807

Utbetalt till flyktingar efter typ av ersättning

Månad	Före etablering		Under etablering		Efter etablering		Ensamk barn	
	2017	2018	2017	2018	2017	2018	2017	2018
jan	651	926	736	1 184	53		76	161
feb	571	782	875	1 611	84		34	148
mar	661	1 030	869	1 861	99		34	123
apr	360	993	897	1 447	77		35	130
maj	299	1 097	938	1 325	108		80	232
jun	450	826	957	1 705	125		110	226
jul	1108		928		109		85	
aug	696		1209		106		38	
sep	298		1141		88		28	
okt	371		1193		76		79	
nov	553		1083		36		79	
dec	717		1093		210		169	

Utbetalt belopp per hushåll, flyktingar (tkr)

Flyktinghushåll, totalt

	2011	2012	2013	2014	2015	2016	2017	2018
Jan	9	8	8	6	7	9	9	9
Feb	9	7	7	8	7	11	9	11
Mar	10	9	10	8	8	9	9	13
Apr	7	8	9	8	8	11	8	11
Maj	10	8	10	8	8	9	8	11
Jun	9	8	8	9	8	9	9	11
Jul	9	7	8	8	8	11	9	
Aug	9	7	8	7	6	11	9	
Sep	8	6	9	7	8	13	8	
Okt	8	7	9	8	8	11	8	
Nov	8	7	8	8	9	11	9	
Dec	7	6	8	7	10	11	10	

Flyktinghushåll efter typ av ersättning

Månad	Före etablering		Under etablering		Efter etablering		Ensamk barn	
	2017	2018	2017	2018	2017	2018	2017	2018
jan	13	17	6	8	5		7	3
feb	13	16	7	11	7		3	3
mar	13	18	6	11	10		3	3
apr	12	19	7	10	6		3	4
maj	9	22	7	8	9		5	4
jun	12	19	7	10	10		4	4
jul	12		5		7		4	
aug	9		6		8		4	
sep	10		6		7		3	
okt	12		7		6		3	
nov	17		8		5		3	
dec	14		8		6		4	