

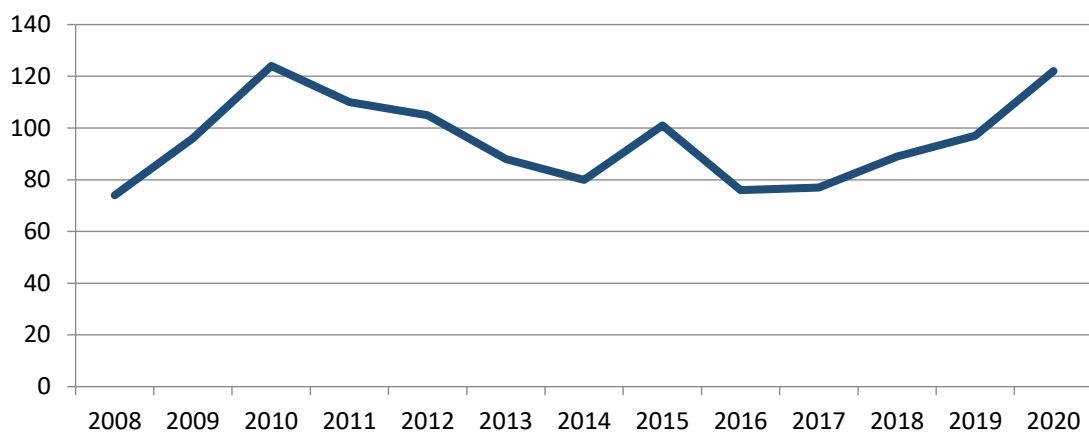
Kartläggning hemlöshet 2008-2020

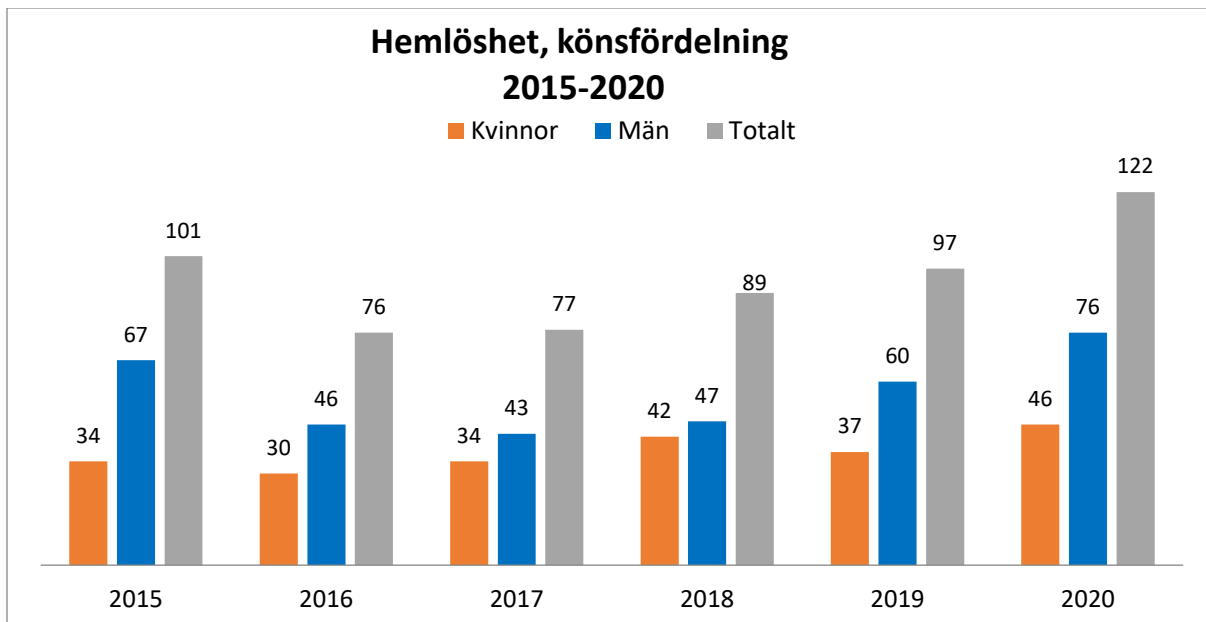
(Flertalet tabeller visar utvecklingen de senaste fem åren)

Könsfördelning och barn 2008-2020

År	Kvinnor	Män	Totalt	Barn, <18 år	Totalt inklusive barn
2008	22	52	74	Ingen uppg	74
2009	26	70	96	Ingen uppg	96
2010	31	93	124	Ingen uppg	124
2011	32	78	110	Ingen uppg	110
2012	38	67	105	12	117
2013	26	62	88	21	109
2014	32	51	80	24	104
2015	34	67	101	34	135
2016	30	46	76	22	98
2017	34	43	77	43	120
2018	42	47	89	51	140
2019	37	60	97	99	196
2020	46	76	122	57	179

Hemlöshet, vuxna 2008-2020

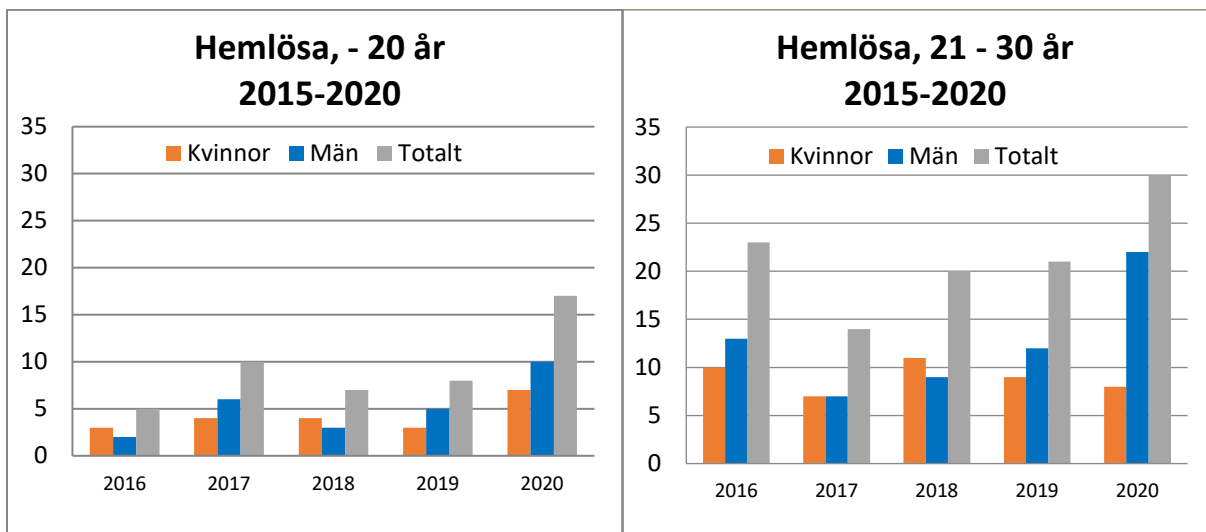


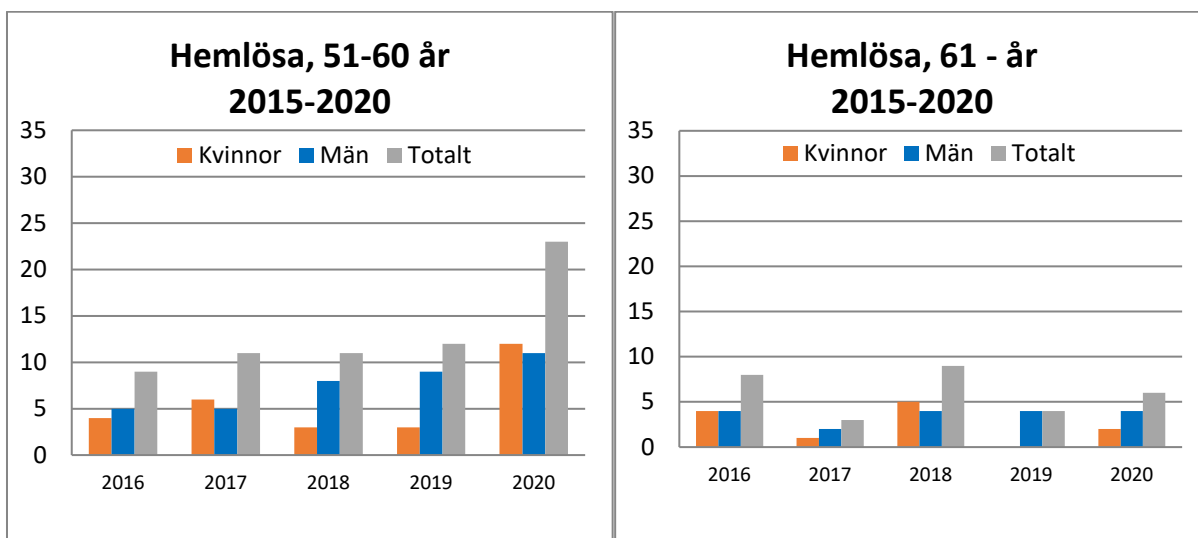
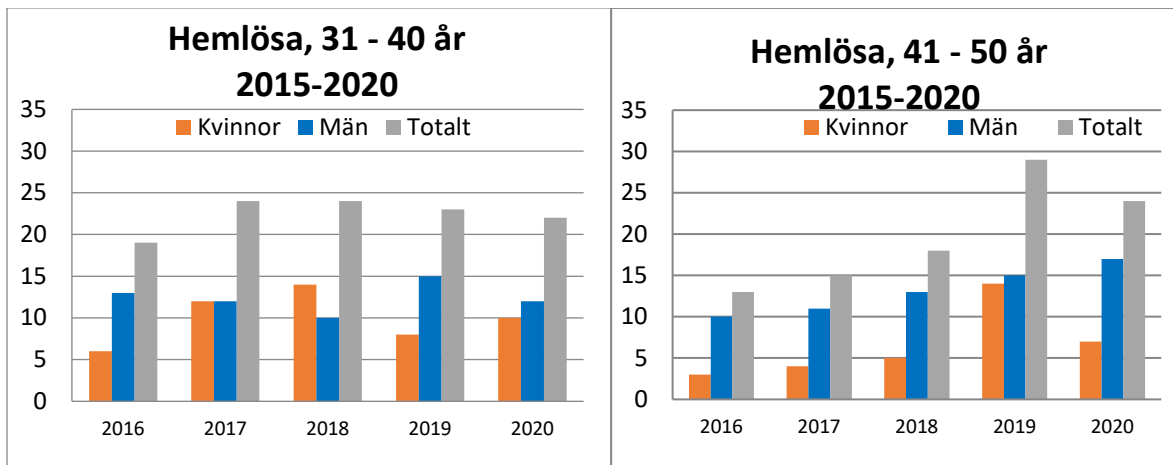


Åldersfördelning vuxna, 2014-2020

	-20	21-30	31-40	41-50	51-60	61-70	71-	Totalt
2014	12	29	16	9	11	6	0	83
2015	5	34	15	22	14	10	1	101
2016	5	23	19	13	9	6	1	76
2017	10	14	24	15	11	2	1	77
2018	7	20	24	18	11	4	5	89
2019	8	21	23	29	12	4	0	97
2020	17	30	22	24	23	6	0	122

Inga personer över 70 år har i år rapporterats som hemlösa.

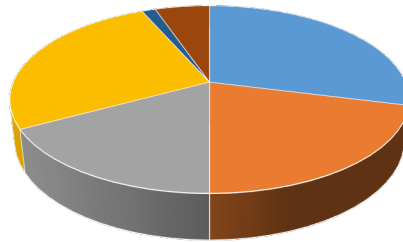




Aktuell boendelösning och huvudsaklig försörjning

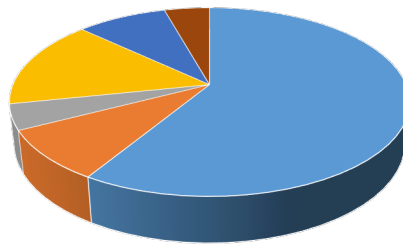
Aktuell boendelösning 2020-10-01			
	män	kvinnor	totalt
Hotell eller vandrarhem	22	27	49
Ambulerande - olika kortvariga lösningar	16	4	20
Logi - Stadsmissionen/Piletorp	13	2	15
Institution - HVB/sjukvård	20	7	27
Kvinnojouren/Jourlägenhet	0	4	4
Kriminalvården	0	0	0
Uppgift saknas	1	0	1
Vet ej / Vill ej uppge	4	2	6
summa	76	46	122

Aktuell boendelösning 2020-10-01 män



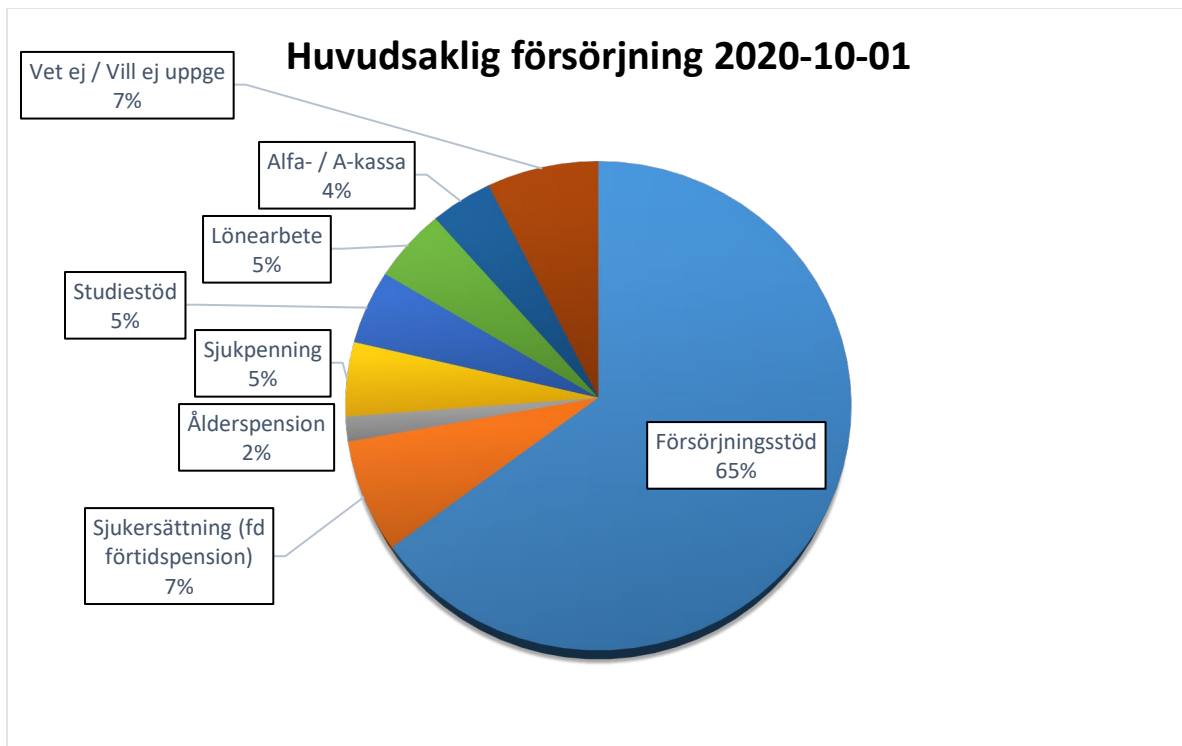
- Hotell eller vandrarhem
- Logi - Stadsmissionen/Piletorp
- Kvinnojouren/Jourlägenhet
- Uppgift saknas
- Ambulerande - olika kortvariga lösningar
- Institution - HVB/sjukvård
- Kriminalvården
- Vet ej / Vill ej uppge

Aktuell boendelösning 2020-10-01 kvinnor



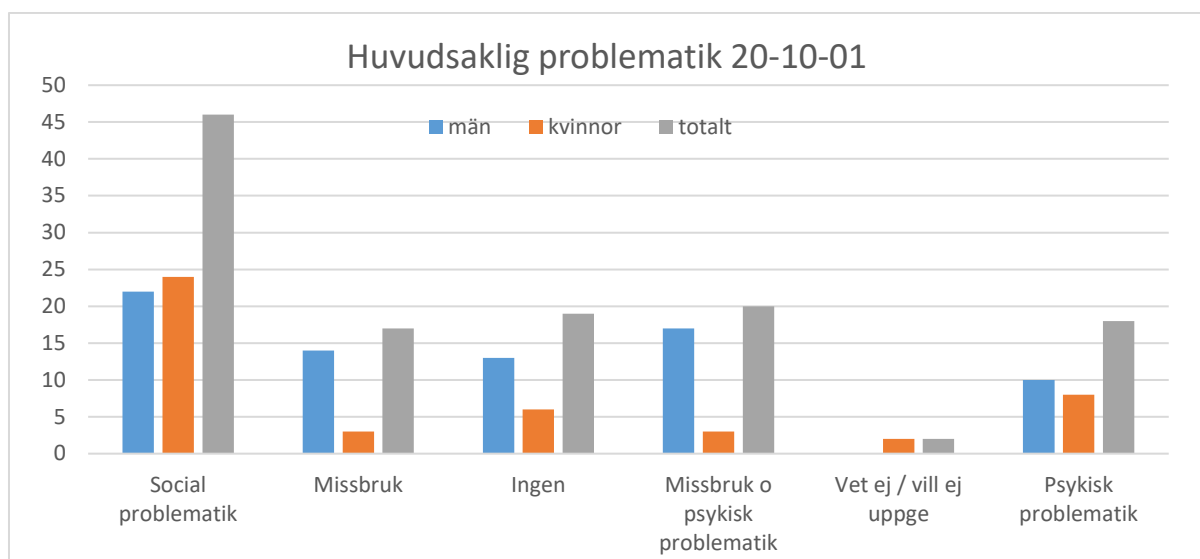
- Hotell eller vandrarhem
- Logi - Stadsmissionen/Piletorp
- Kvinnojouren/Jourlägenhet
- Uppgift saknas
- Ambulerande - olika kortvariga lösningar
- Institution - HVB/sjukvård
- Kriminalvården
- Vet ej / Vill ej uppge

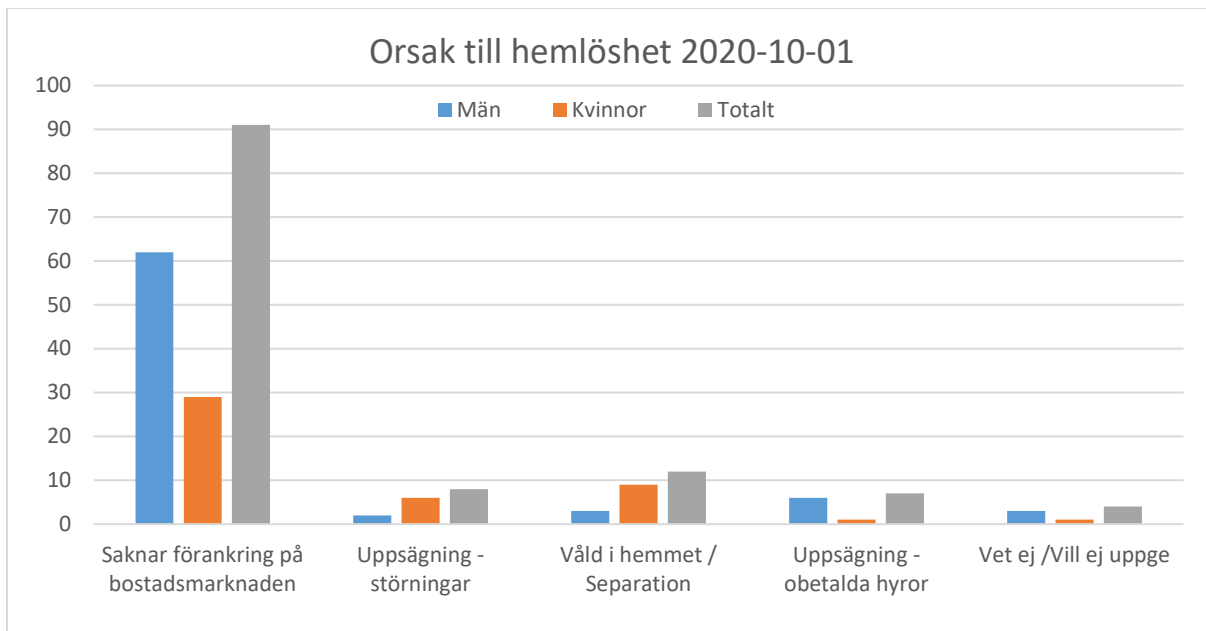
Huvudsakling försörjning	2015	2016	2017	2018	2019	2020
Försörjningsstöd	69	52	46	54	67	79
Sjukersättning (fd förtidspension)	13	10	8	8	9	9
Ålderspension	3	1	0	7	2	2
Sjukpenning	5	3	4	3	2	6
Studiestöd	1	0	2	4	5	6
Lönearbete	2	4	9	5	2	6
Alfa- / A-kassa	1	0	2	1	2	5
Vet ej / Vill ej uppge	7	6	6	7	8	9
Summa	101	76	77	89	97	122



Huvudsaklig problematik och orsak till hemlöshet

Huvudsaklig problematik 20-10-01	män	kvinnor	totalt
Social problematik	22	24	46
Missbruk	14	3	17
Ingen	13	6	19
Missbruk o psykisk problematik	17	3	20
Vet ej / vill ej uppge	0	2	2
Psykisk problematik	10	8	18
summa	76	46	122

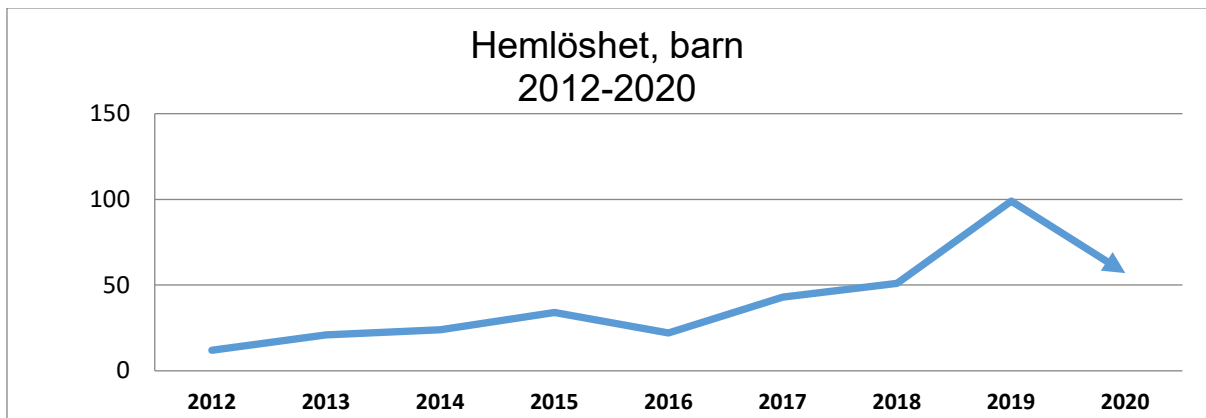




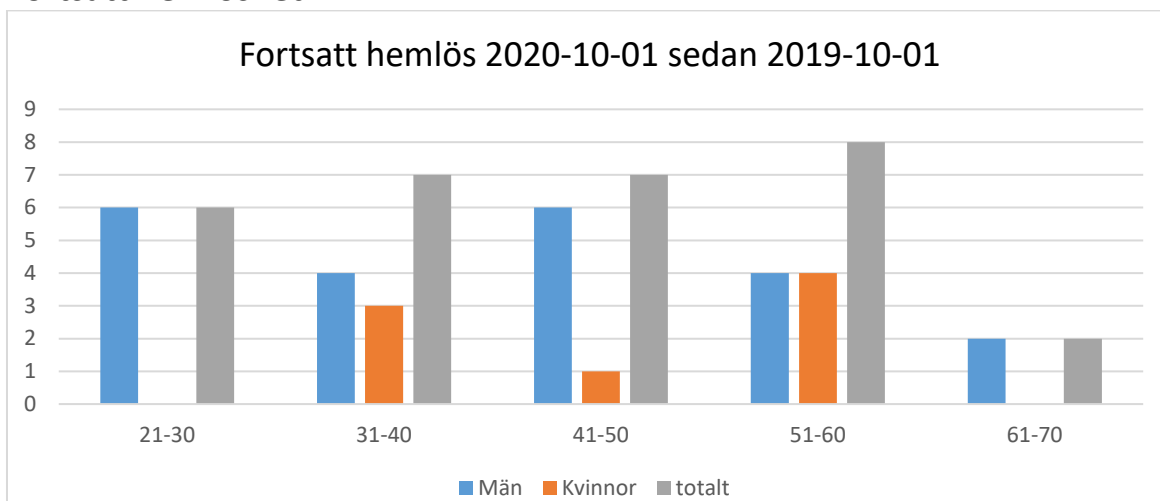
Hemlösa barn 2020-10-01

Sammanlagt har **57** hemlösa barn rapporterats in. Samtliga bor med båda eller en av sina föräldrar. Det är värt att påpeka att även barn som inte själva är hemlösa påverkas direkt av att ha en eller två hemlösa föräldrar, t ex då umgänget begränsas.

Hemlösa barn	2013	2015	2016	2017	2018	2019	2020
Bor med förälder på hotell eller vandrarhem*	12	29	20	40	42	93	51
Bor med förälder tillfälligt hos vänner eller släkt	5	2	0	0	0	2	0
Bor med förälder i soc.förv's jourbostäder/kvinnjour	2	2	2	3	2	4	5
Vistas med förälder på okänd adress	2	0	0	0	3	0	0
Bor med förälder på institution	0	1	0	0	4	0	1
* med bistånd från socialförvaltningen.							
Summa	21	34	22	43	51	99	57



Fortsatt hemlöshet



Fortsatt hemlöshet 2020-10-01 sedan 2019-10-01			
	Män	Kvinnor	totalt
-20	0	0	0
21-30	6	0	6
31-40	5	3	8
41-50	6	1	7
51-60	4	4	8
61-70	2	0	2
71-	0	0	0
summa	23	8	31

Fortsatt hemlöshet 2020-10-01 sedan 2019-10-01	Barn
	25

Indikator, hemlöshet:

2020-10-01 var 30 vuxna personer fortsatt hemlösa sedan 2019-10-01 då det totalt var 97 personer som var hemlösa, dvs 31 % är fortsatt hemlösa 2020 och **69 % har fått en annan boendelösning** eller är inte aktuella på socialförvaltningen. (**mål: 75 %**) (Barn inte medräknade)

2020-10-01 var 25 barn (i 7 hushåll) fortsatt hemlösa sedan 2019-10-01 då det totalt var 99 barn som var hemlösa, dvs 25 % är fortsatt hemlösa 2020 och **75 % har fått en annan boendelösning** eller är inte aktuella på socialförvaltningen.