

NYCKELTAL

Självförsörjning

Socialnämnden

Innehållsförteckning

Inledning	3
1. Anställningar med stöd	4
1.1. Antal nya anställningar med stöd tillsatta av socialförvaltningen	4
1.2. Antal pågående anställningar med stöd i Lunds kommun.....	5
2. Praktikplatser	6
2.1. Antal nya praktikplatser tillsatta av socialförvaltningen.....	6
2.2. Antal pågående praktikplatser tillsatta av socialförvaltningen.....	7
3. Insatser enligt IPS och SE	8
4. Påbörjade utbildningar	9
5. Stöd av arbetsmarknadskonsulent	10
5.1. Antal nya insatser med arbetsmarknadskonsulent.....	10
5.2. Antal avslutade insatser med arbetsmarknadskonsulent.....	11
6. Försörjningsstöd	12
6.1. Antal hushåll med försörjningsstöd, ej flykting.....	12
6.2. Antal flyktinghushåll med försörjningsstöd	13
6.3. Antal avslutade hushåll med försörjningsstöd.....	14
6.4. Barn i hushåll med försörjningsstöd	15
7. Arbetslöshet	16
7.1. Totalt antal sökande, öppet arbetslösa samt sökande i program	16
7.2. Antal nyinskrivna arbetssökande	17
7.3. Totalt antal arbetssökande 18-64 år, kvinnor och män	18
7.4. Totalt antal arbetssökande 18-64 år, utrikes födda.....	19
8. Projekt IRIS	20
9. Arbetsintegrerande sociala företag	21

Inledning

Syftet med månadsstatistiken *Självförsörjning* är att kunna följa ett antal nyckeltal löpande under hela året och på så sätt få en uppdaterad lägesbild kring hur arbetet med självförsörjning utvecklas. Månadsstatistiken omfattar intern statistik från socialförvaltningen gällande försörjningsstöd och arbetsmarknadsinsatser. Denna kompletteras med arbetslöshetsstatistik för att ge en utökad bild av situationen i Lunds kommun.

Under mars månad har förvaltningens arbete med att verkställa nämndens inriktningsbeslut avseende arbetsmarknadsinsatser fortsatt, bland annat genom ett skifte av dokumentationsverktyg, främst för att kunna följa arbetet mot självförsörjning mer noggrant, samt information och rekrytering av arbetsplatser för anställningar med stöd. En särskild kommunikationsplan har arbetats fram för att möjliggöra att fler arbetsplatser erbjuds inom kommunens förvaltningar.

Kommentarer till nyckeltalen i denna månads rapport:

- ***Avsnitt 6, Försörjningsstöd:*** Två av nyckeltalen (6.1 och 6.4) ingår denna månad som tidigare i rapporten *Nyckeltal med fokus på barn*. Från och med nästa rapport kommer de lyftas över och därefter enbart ingå i denna rapport. Vi kompletterar också försörjningsstödsstatistiken med tre nya nyckeltal redan i denna månadsrapport: flyktinghushåll (6.2), avslutsorsaker (6.3) samt fr o m nästa rapport även antal nya försörjningsstöd under månaden.
- ***Etableringsprogrammet:*** I nästa månadsrapport tillkommer nyckeltalet "Andel i arbete eller studie 90 dagar efter avslutad etableringsperiod".

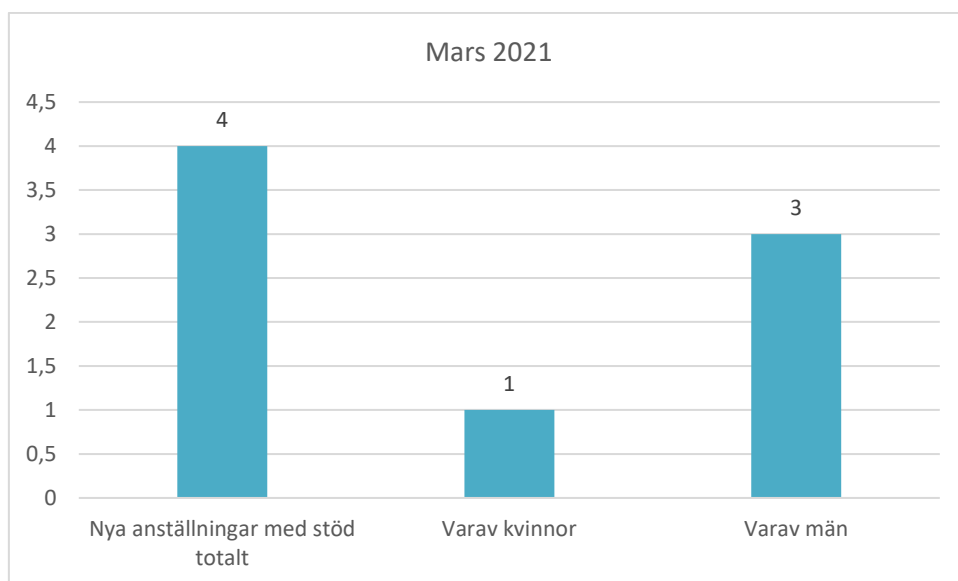
1. Anställningar med stöd

Nämndens mål 2021: 200

1.1. Antal nya anställningar med stöd tillsatta av socialförvaltningen

Beskrivning

Här redovisas antal under månaden nya anställningar med stöd, tillsatta av socialförvaltningen. Anställningar med stöd kan utgöras av extratjänster eller introduktionsjobb med placering inom kommunen.



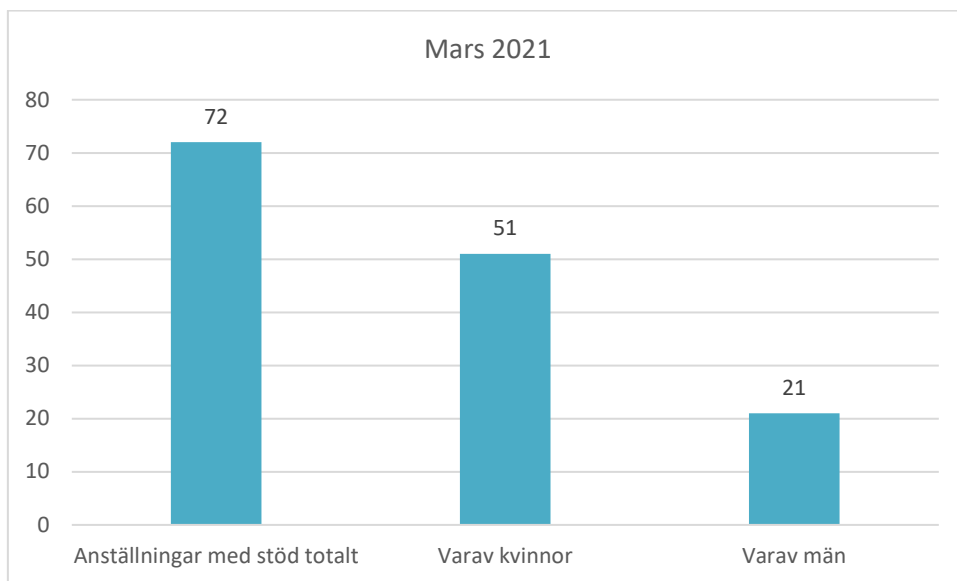
Kommentar

Hittills under 2021 har totalt 15 försörjningsstödmottagare erhållit anställning via extratjänst inom kommunala verksamheter. Under mars har 4 anställningar med stöd tillkommit varav 1 kvinna och 3 män, primärt inom barn- och skolförvaltningen. Anställningsformen introduktionsjobb kommer att bli aktuell längre fram i år. Under månaden har förvaltningen haft fokus på att informera och rekrytera arbetsplatser från övriga förvaltningar samt förbereda försörjningsstödmottagare inför anställning med stöd.

1.2. Antal pågående anställningar med stöd i Lunds kommun

Beskrivning

I diagrammet över totalt antal pågående anställningar med stöd i Lunds kommun ingår lönebidragsanställningar, extratjänster, introduktionsjobb samt nystartsjobb inom kommunala verksamheter. Platserna kan tillsättas via socialförvaltningen men även genom att arbetsplatsen rekryterar direkt via Arbetsförmedlingen eller annan aktör.



Kommentar

Inom kommunen finns per den 31 mars totalt 72 pågående anställningar med olika former av stöd (inklusive de som nyanstälts i mars enligt diagram 1.1), varav majoriteten är kvinnor (71 procent). Då det i nuläget är en övervägande del kvinnor som har fått en anställning med stöd ska detta beaktas i det kommande arbetet utifrån vilka platser som anmäls in och hur matchningen av platser görs, samt säkerställas att det finns ett urval av arbetsplatser som kan matchas mot båda könen.

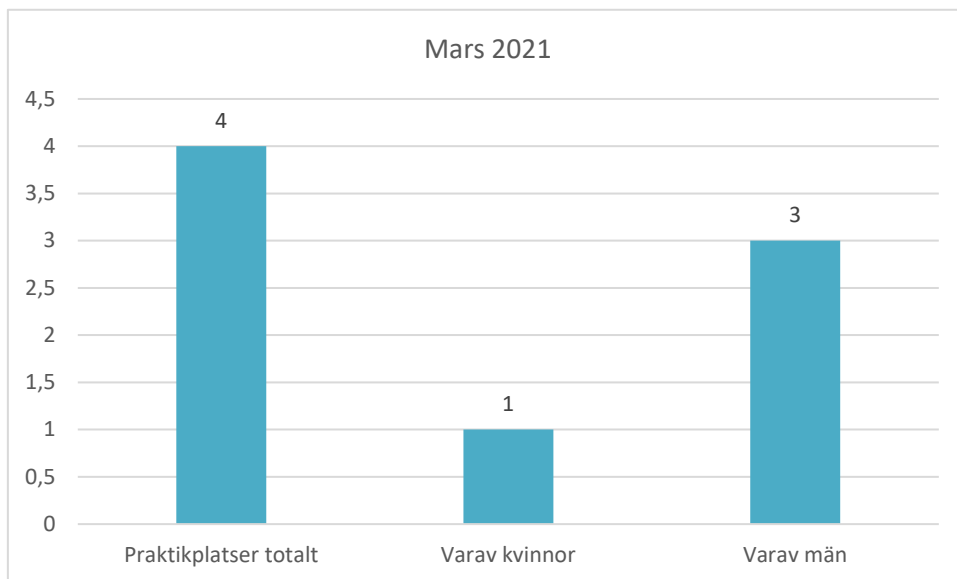
2. Praktikplatser

Nämndens mål 2021: 200

2.1. Antal nya praktikplatser tillsatta av socialförvaltningen

Beskrivning

Här redovisas antal under månaden nya praktikplatser för försörjningsstödmottagare, tillsatta via socialförvaltningens arbetsmarknadskonsulenter.



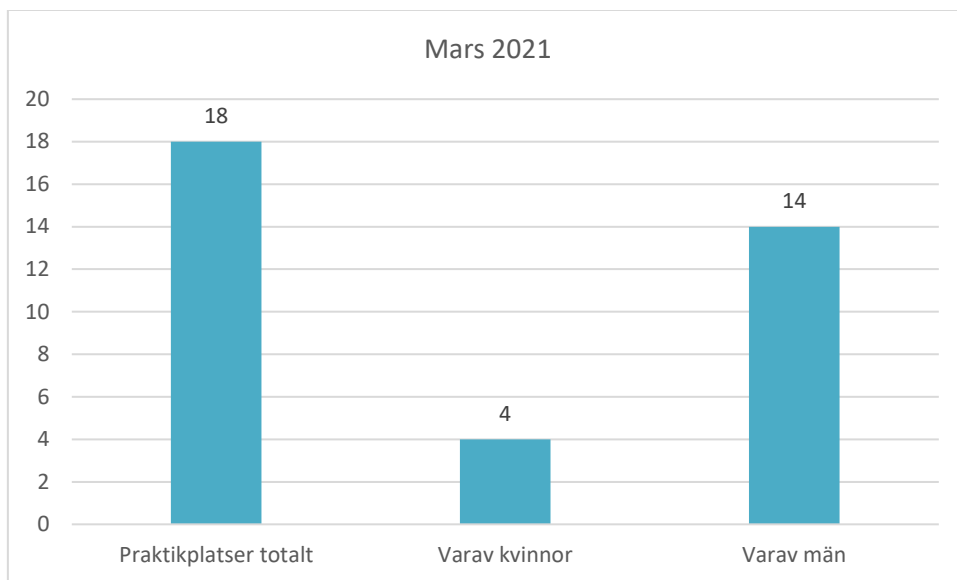
Kommentar

Under mars månad har 4 personer startat praktik varav en kvinna och tre män. Från och med april kommer arbetsmarknadskonsulenterna att arbeta med tidsbegränsade praktikplatser utifrån ett delvis nytt upplägg, inspirerat av BIP-projektet (Beskaeftigelses indikator projektet) vid Vaeksthuset i Danmark. Arbetsättet innebär ett tydligare syfte mot självförsörjning med praktiken, t.ex. prova på ett yrke-praktik, språkpraktik, referenspraktik och inför anställning-praktik.

2.2. Antal pågående praktikplatser tillsatta av socialförvaltningen

Beskrivning

I diagrammet över totalt antal pågående praktikplatser i Lunds kommun ingår enbart platser förmedlade av socialförvaltningen.



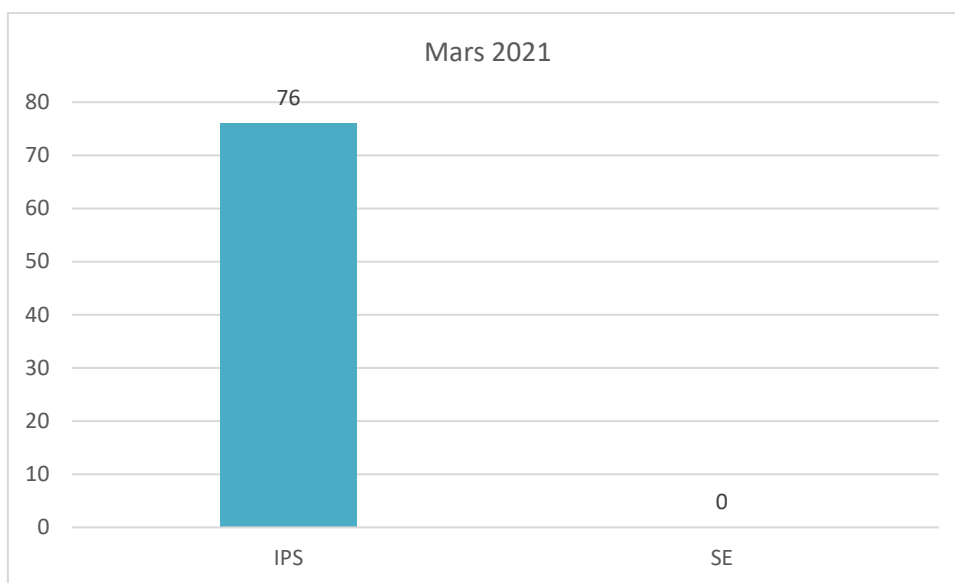
Kommentar

Totalt är det 18 personer som har en pågående praktik förmedlad av socialförvaltningen per den 31 mars, varav 14 män och 4 kvinnor. Då det i nuläget är en övervägande del män som har fått en praktikplats ska detta beaktas i det kommande arbetet så att vi säkerställer att både kvinnor och män som är i behov av praktik får detta stöd för att närma sig självförsörjning.

3. Insatser enligt IPS och SE

Beskrivning

Här redovisas antal pågående insatser genom metoderna IPS (Individual Placement and Support) och SE (Supported Employment) som båda syftar till att ge stöd och vägledning i att finna och behålla ett arbete. SE används för närvarande endast inom projekt IRIS.



Kommentar

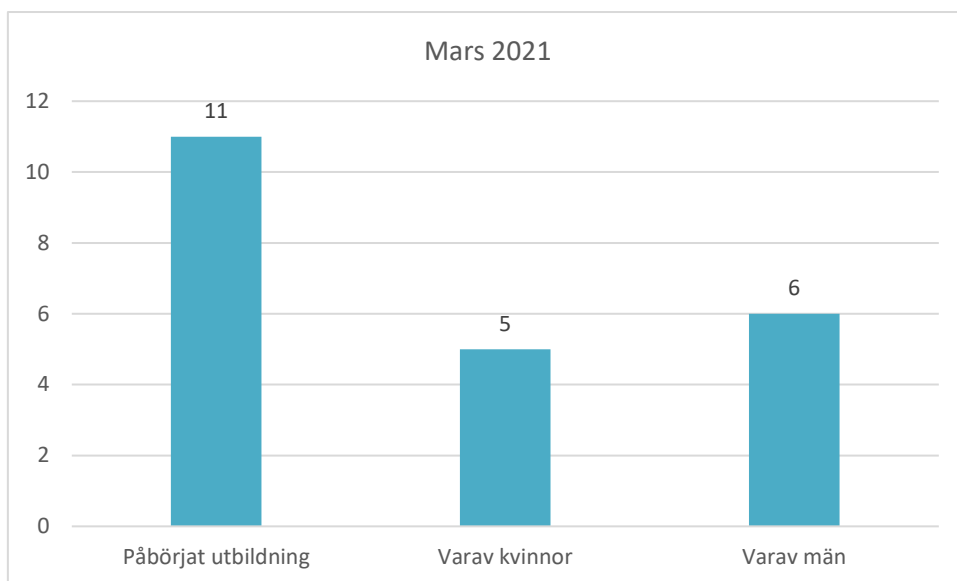
I mars har 76 personer en pågående insats via IPS-verksamheten varav 34 kvinnor och 42 män. I nuläget pågår inga SE-insatser. I projekt IRIS är medarbetarna under utbildning i metoden.

4. Påbörjade utbildningar

Nämndens mål 2021: 100 procent fler utbildningsinsatser

Beskrivning

Diagrammet redovisar antal försörjningsstödmottagare som under månaden påbörjat utbildning. Här ingår endast ärenden som varit aktuella hos en arbetsmarknads-konsulent och vars insats avslutats då försörjningsstödmottagaren gjort en förflyttning och påbörjat utbildning. Med utbildning avses samtliga studier utom svenska för invandrare (SFI).



Kommentar

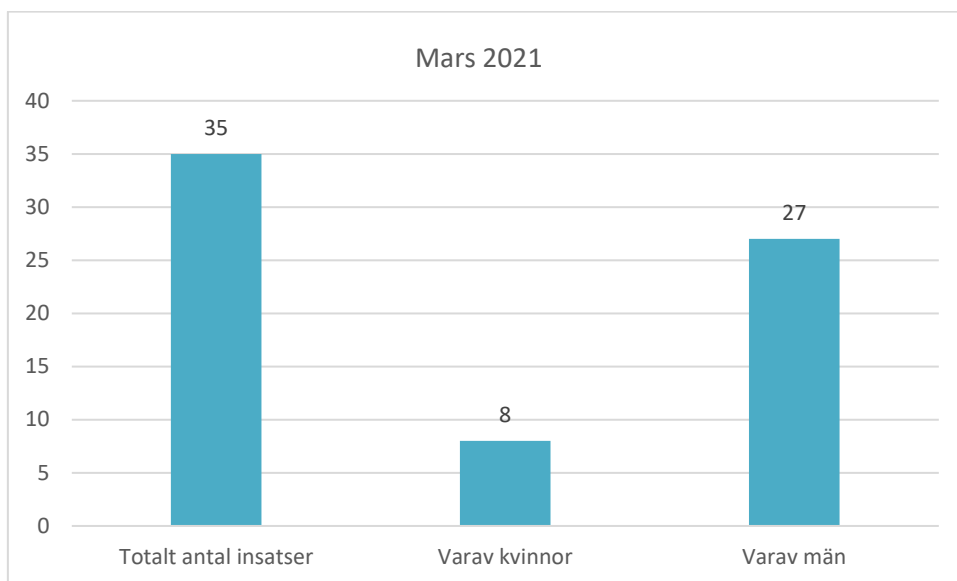
Under mars månad har totalt 11 personer varav 5 kvinnor och 6 män påbörjat utbildning. Dialog pågår för att öka samverkan mellan socialförvaltningen och utbildningsförvaltningen för att tillförsäkra att försörjningsstödmottagare som är i behov av vuxenutbildning vägleds till detta. Framöver kommer även vägledning till arbetsmarknadsutbildning vara inkluderad i denna redovisning.

5. Stöd av arbetsmarknadskonsulent

5.1. Antal nya insatser med arbetsmarknadskonsulent

Beskrivning

Här redovisas antal försörjningsstödmottagare som har inlett en insats hos en arbetsmarknadskonsulent under månaden.



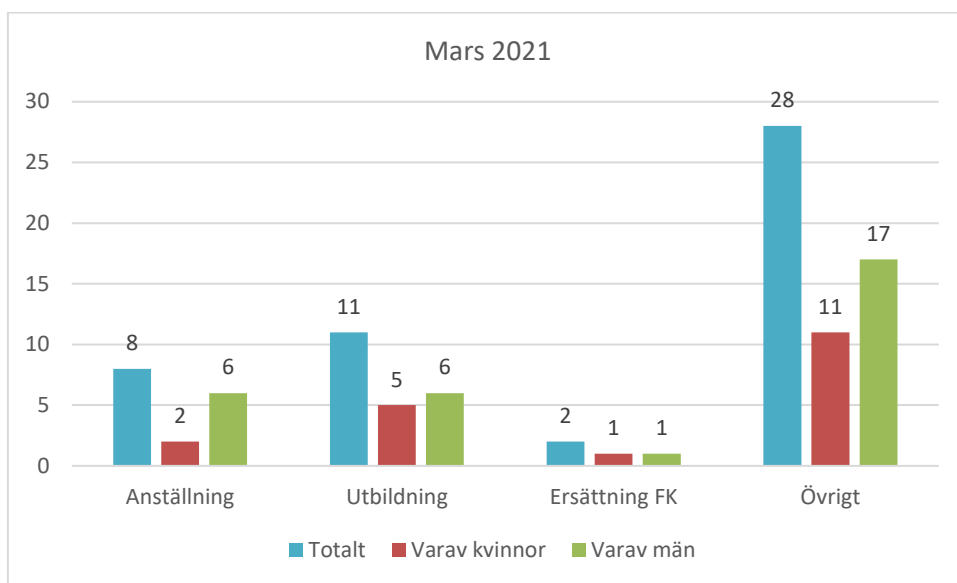
Kommentar

Omställningsarbetet med att arbetsmarknadskonsulenterna ska ha tidiga planeringsmöten med nya försörjningsstödmottagare pågår. Under mars har enhetscheferna haft ärendegenomgångar med arbetsmarknadskonsulenterna för att möjliggöra utrymme att ta emot nya individer så snart de har fått första beslutet om försörjningsstöd. 35 försörjningsstödmottagare har inlett kontakt och insats med arbetsmarknadskonsulent, varav 8 kvinnor och 27 män under månaden.

5.2. Antal avslutade insatser med arbetsmarknadskonsulent

Beskrivning

Här redovisas orsak till avslutad insats hos arbetsmarknadskonsulent genom övergång till anställning, utbildning eller ersättning från Försäkringskassan. Under kategorin övrigt ingår bland annat flytt, åtgärder via Arbetsförmedlingen samt rehabiliteringsbehov som gör att arbetsförmågan är nedsatt.



Kommentar

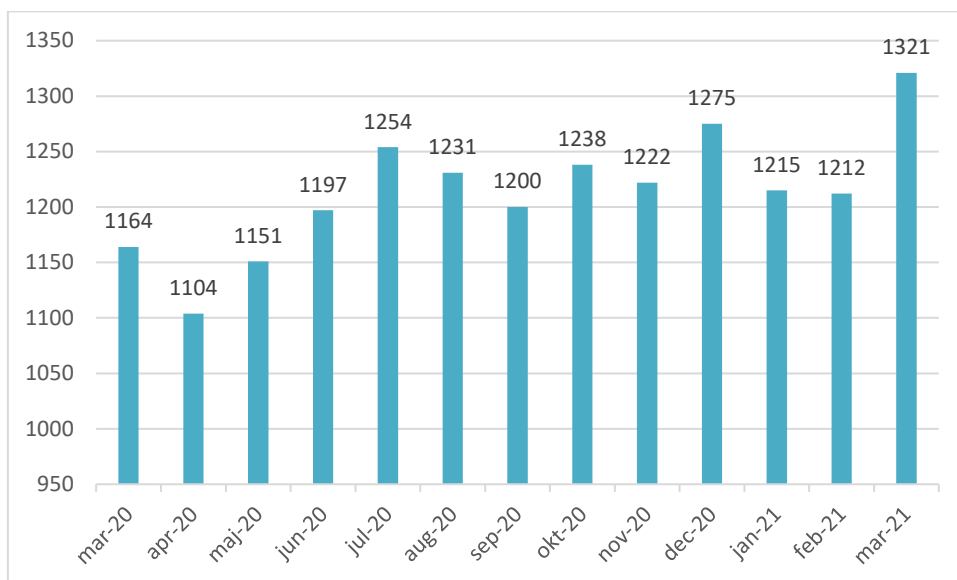
Arbetsmarknadskonsulenterna har avslutat totalt 49 ärenden under mars månad inom arbets- och försörjningsenheten och 18 till 24-enheten. 19 av dessa har avslutats utifrån att personen blivit självförsörjande genom arbete eller studier.

6. Försörjningsstöd

6.1. Antal hushåll med försörjningsstöd, ej flykting

Beskrivning

Antal hushåll med försörjningsstöd. Flyktinghushåll är ej med i dessa siffror.



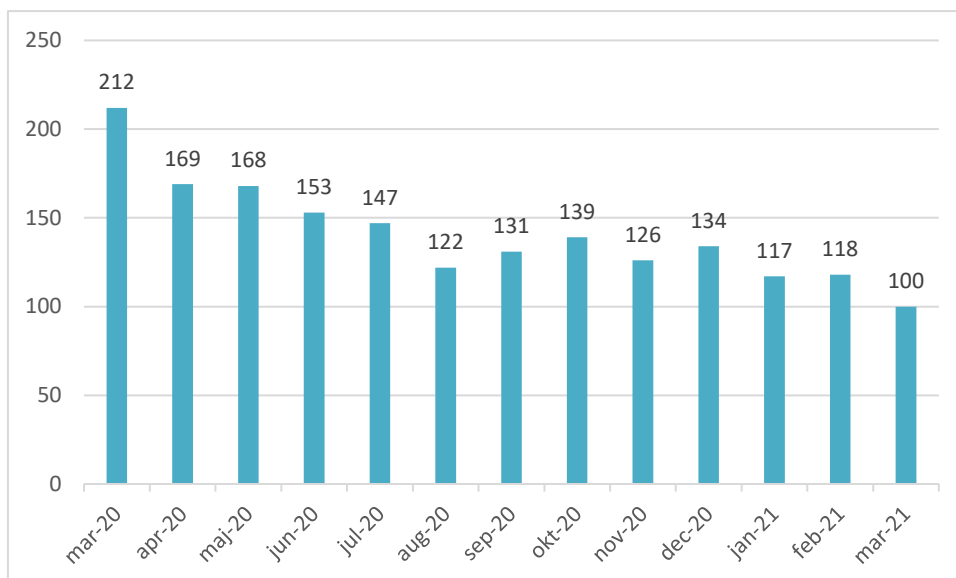
Kommentar

Antalet hushåll som erhåller försörjningsstöd har ökat med 109 hushåll under mars månad jämfört med februari. Ökningen återfinns både inom arbets- och försörjningsenheten och 18 till 24-enheten.

6.2 Antal flyktinghushåll med försörjningsstöd

Beskrivning

Antal flyktinghushåll med försörjningsstöd.



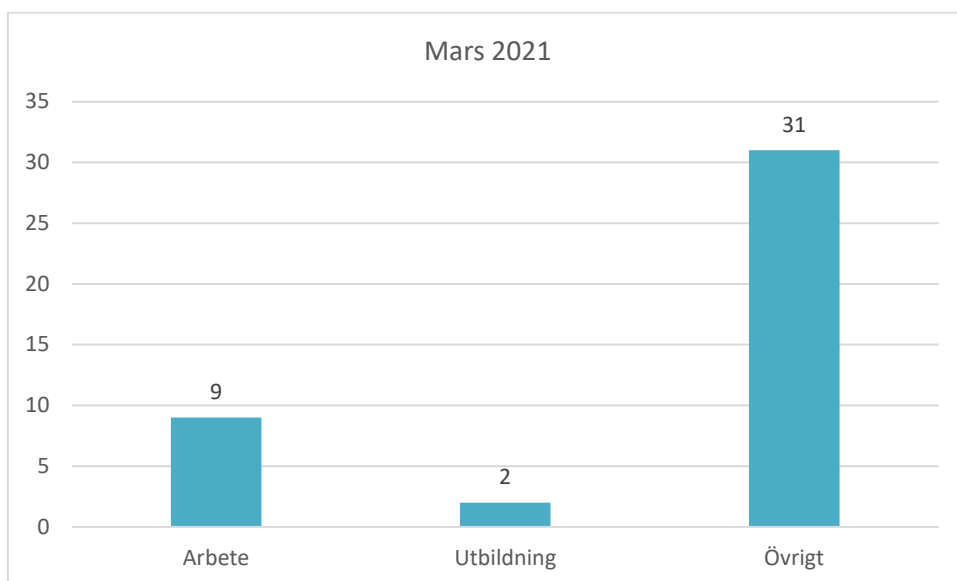
Kommentar

Antalet flyktinghushåll som erhåller försörjningsstöd har minskat med 18 hushåll under mars månad. Totalt har 11 hushåll avslutats under mars månad, ett hushåll har avslutats till studier, några har avslutats på grund av ändrat hushåll och resterande är kodat på övrigt.

6.3. Antal avslutade hushåll med försörjningsstöd

Beskrivning

Här redovisas antal avslutade försörjningsstöd under månaden med orsakerna arbete eller studier. I kategorin övrigt ingår resterande avslutsorsaker, t ex flytt, ny familjebild eller ej avhörd.



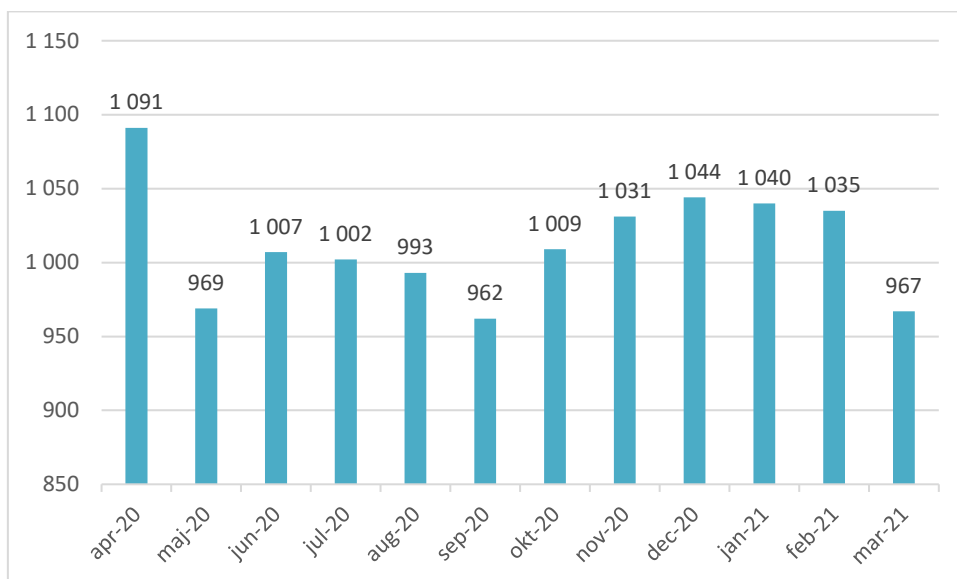
Kommentar

Under mars månad har totalt 42 hushåll avslutats från försörjningsstödet varav 11 till arbete eller utbildning. Det kan vara samma individer som presenterats under 2.2 (Antal avslutade insatser med arbetsmarknadskonsulent), men det kan också finnas en viss förskjutning från att en arbetsmarknadskonsulent avslutar ärendet till att hushållet avslutas på försörjningsstöd. Det kan t ex bero på en månads inestående lön. De 42 hushållen omfattar 52 individer.

6.4. Barn i hushåll med försörjningsstöd

Beskrivning

Här redovisas antal barn som lever i hushåll med försörjningsstöd, inklusive flyktinghushåll.



Kommentar

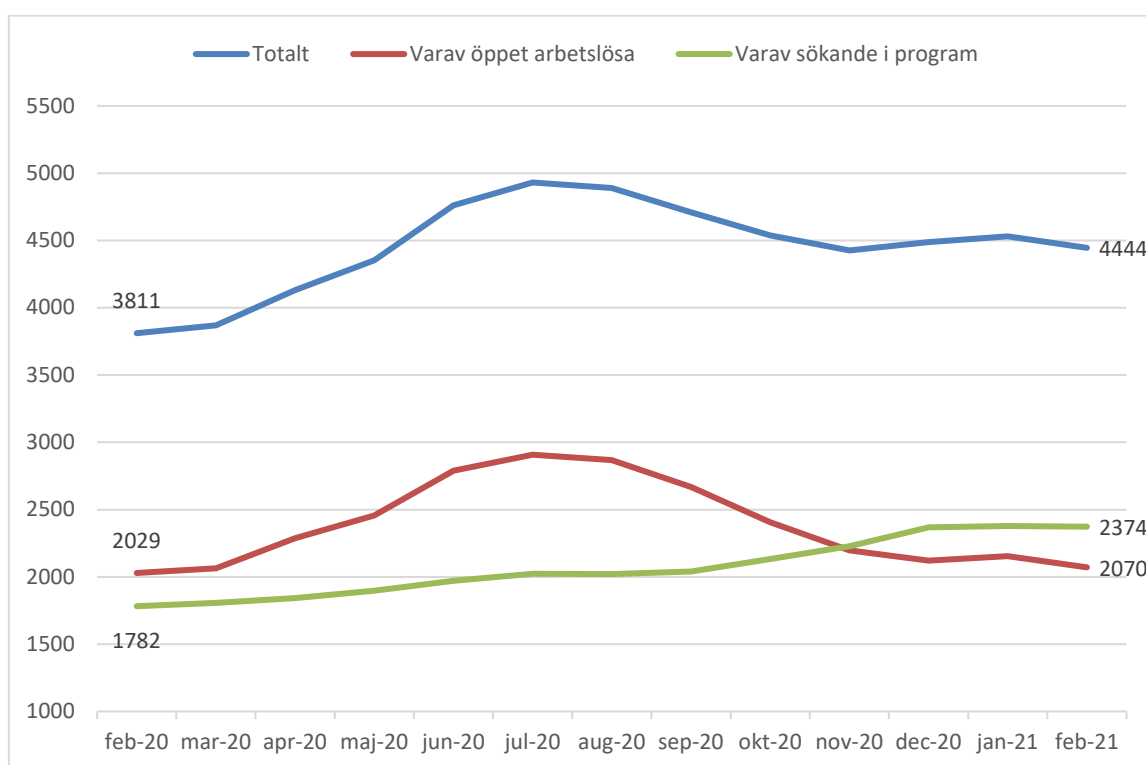
Trots att antalet hushåll med försörjningsstöd har ökat, har antalet barn som lever i hushåll med försörjningsstöd legat relativt konstant de senaste månaderna med en minskning i mars månad. En förklaring kan vara att det främst är unga personer, 18-25 år, som blivit utan egen försörjning i rådande lågkonjunktur och att det bland dessa unga personer inte finns så många som hunnit bilda familj. Siffrorna bygger på utbetalningar vilket kan förklara mindre variationer mellan olika månader då familjer med låga inkomster kan "klara sig" (dvs. hamna ovanför normen och utanför statistiken) en månad för att nästa månad om utgifterna ökat (t ex medicinkostnader eller liknande) hamna under norm och vara berättigade till försörjningsstöd.

7. Arbetslöshet

7.1. Totalt antal sökande, öppet arbetslösa samt sökande i program

Beskrivning

Arbets sökande i Lund de senaste tolv månaderna. Totalt antal arbets sökande utgörs dels av personer utan arbete som aktivt söker och omgående kan tillträda ett arbete (öppet arbetslösa), dels de som deltar i ett av arbetsförmedlingens arbetsmarknadspolitiska program (sökande i program). Källa: Arbetsförmedlingens månadsstatistik.



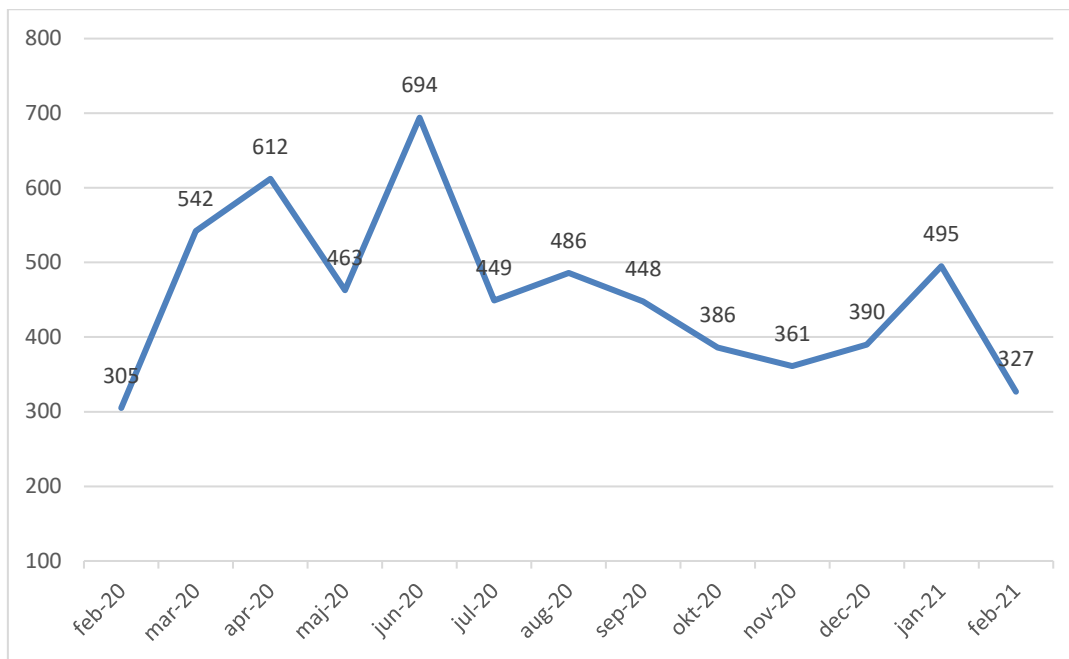
Kommentar

Den öppna arbetslösheten ökade kraftigt i Lund liksom i övriga landet under året 2020, till stor del som en följd av pandemin covid-19. Särskilt markant var detta under sommarmånaderna. I februari 2021 var totalt 4 444 personer arbets sökande. Det är en förändring med 16,6 procent eller 633 personer jämfört med februari 2020. I november 2020 vände trenden med ett högre antal öppet arbetslösa än antal arbets sökande i program.

7.2. Antal nyinskrivna arbetssökande

Beskrivning

Antal personer som skrivit in sig som nya arbetssökande vid Arbetsförmedlingen i Lund de senaste 12 månaderna.



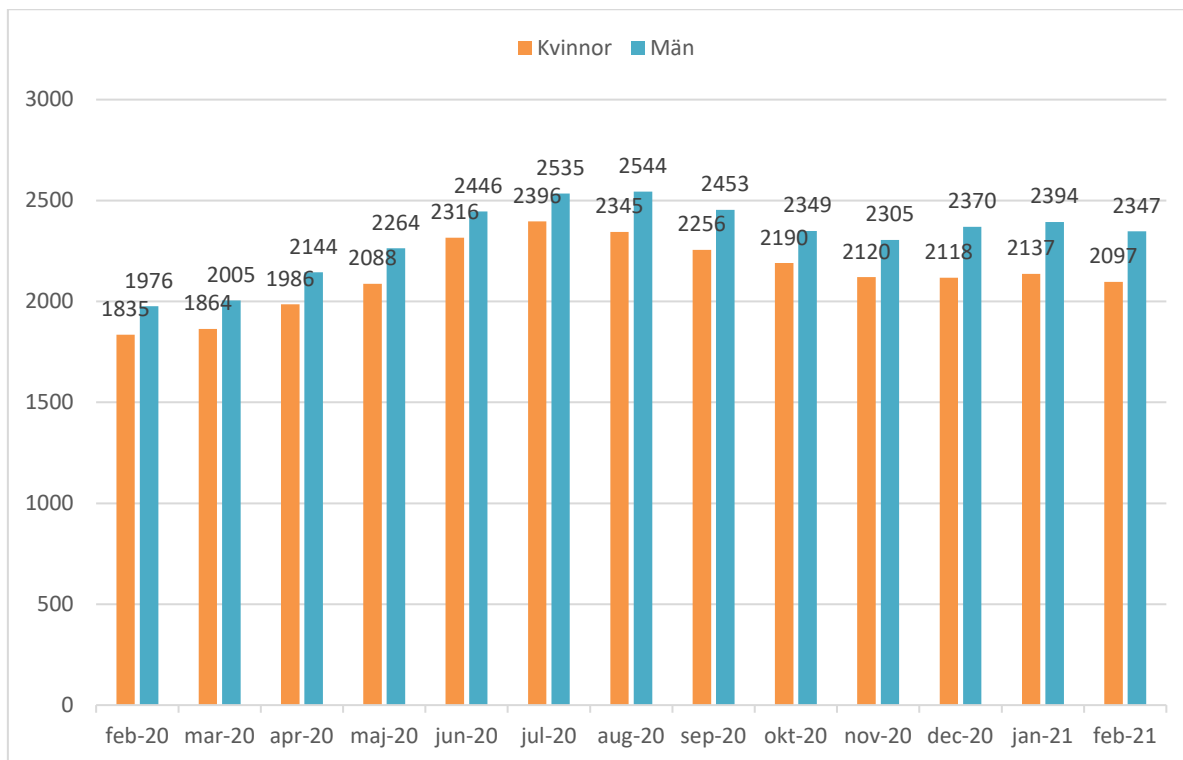
Kommentar

Antalet nya arbetssökande ökade kraftigt under 2020. Det brukar vara en ökning under sommarmånaderna liksom vid årsskiftet vilket i år kombinerades med ett stort antal nya arbetssökande på grund av pandemin. I februari var antalet nyinskrivna 327, en förändring med +7,2 procent eller 22 personer jämfört med föregående år. Andelen kvinnor var 42,5 procent och andelen utrikes födda 44 procent.

7.3. Totalt antal arbetssökande 18-64 år, kvinnor och män

Beskrivning

Totalt antal arbetssökande (öppet arbetslösa samt sökande i program) i Lund fördelat på kön.



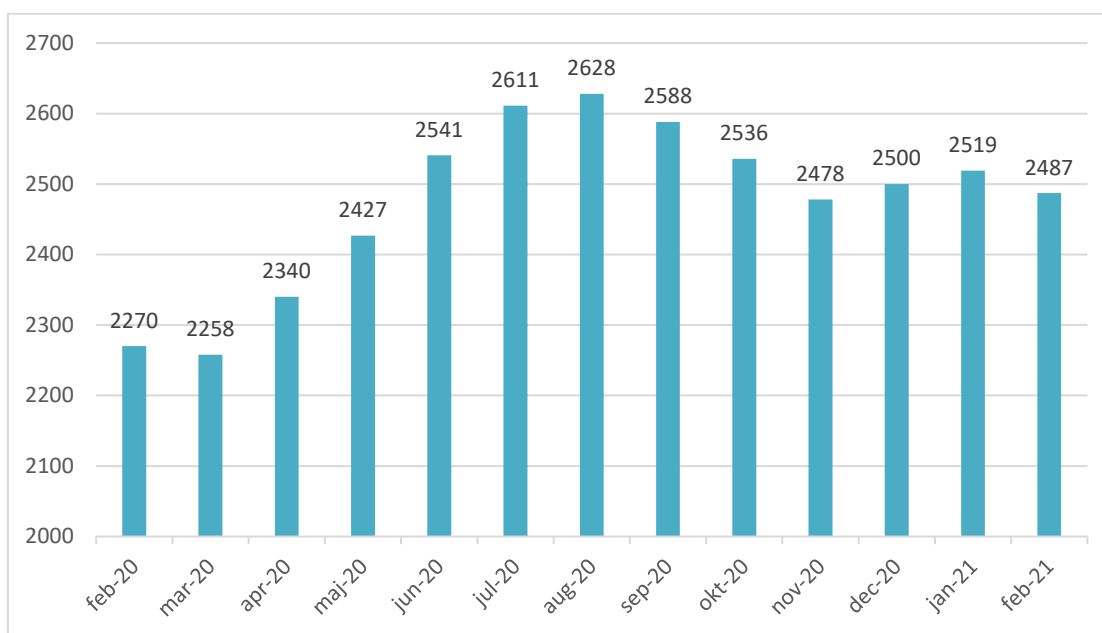
Kommentar

Diagrammet visar att antalet arbetssökande är 262 kvinnor samt 371 män fler i februari 2021 jämfört med motsvarande månad föregående år, vilket motsvaras av en förändring i procent på +14,3 för kvinnor samt +18,8 för män.

7.4. Totalt antal arbetssökande 18-64 år, utrikes födda

Beskrivning

Totalt antal utrikes födda arbetssökande (öppet arbetslösa samt sökande i program) i Lund. I diagrammet har arbetsförmedlingens kategorier födelseland "Europa utom Sverige" samt "Utomeuropeiska länder" slagits samman. Den första kategorin, personer födda i Europa (utom Sverige) utgör med endast små förändringar runt 20 procent av samtliga utrikes födda varje månad.



Kommentar

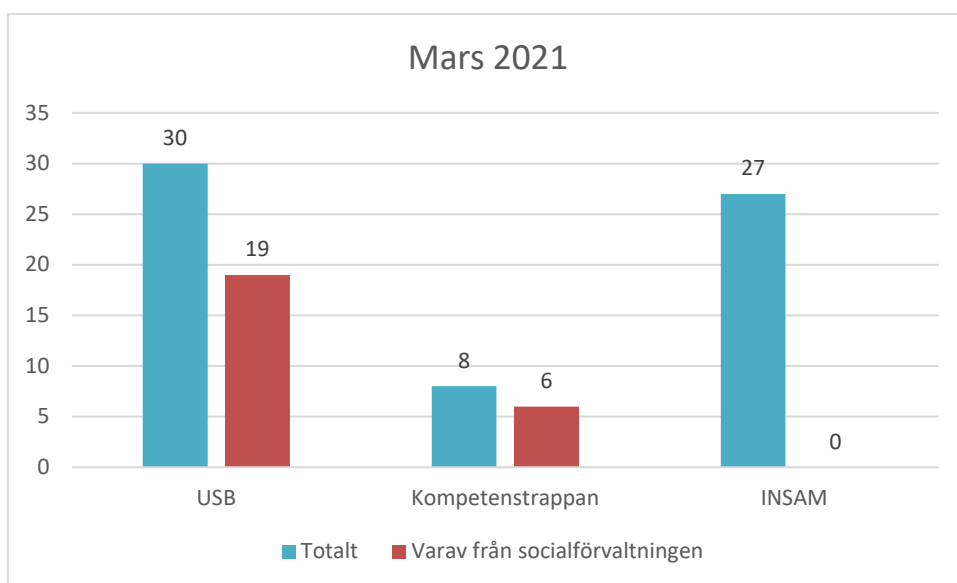
Antalet utrikes födda arbetssökande är totalt 2 487 personer i februari vilket är 217 fler än motsvarande månad föregående år. Andelen kvinnor är 51 procent.

8. Projekt IRIS

Beskrivning

Här redovisas antal deltagare i projekt IRIS (Individuella resurser, individuellt stöd) under månaden. Diagrammet visar dels totalt antal personer, dels hur många av dessa som anvisats till projektet från socialförvaltningen. Deltagare kan också anvisas av annan part, t ex Arbetsförmedlingen eller utbildningsförvaltningen.

De tre delprojekt som ingår i projektet är USB (Unga med samverkansbehov), Kompetenstrappan inom vård och omsorg samt INSAM (Integration i samverkan).



Kommentar:

Projekt IRIS startade 1 februari 2021. En projektdatabas för projektet är under uppbyggnad, därför redovisas enbart totalt antal deltagare per delprojekt för mars månad. Framöver kommer denna att kunna redovisas könsuppdelad.

USB startade sin rekrytering i januari och Kompetenstrappan startade ta emot deltagare från och med mars. INSAM har per den 31 mars 27 deltagare, samtliga anvisade från utbildningsförvaltningen (SFI).

9. Arbetsintegrerande sociala företag

Nämndens mål 2021: Minst ett ASF

Kommentar

Ett delmål under 2021 är att stötta tillkomsten av minst ett arbetsintegrerande socialt företag (ASF) i Lund. Planering och genomförande av detta arbete sker vid enheten för resurs och utveckling.