

NYCKELTAL MED FOKUS PÅ BARN

Socialnämnden

Innehållsförteckning

Inledning	3
Telefonsamtal mottagningsenheten	4
Antal anmälningar som gäller barn och unga, anmälningar relaterade till våld	5
Antal aktualiseringar relaterade till missbruk, vuxna personer	6
Antal påbörjade utredningar som berör barn och unga	7
Antal hushåll med försörjningsstöd (ej flykting)	8
Barn i hushåll med försörjningsstöd.....	9
Antal barn i akutboende, hotell eller vandrarhem.....	10
Heldygnsinsatser barn och unga enligt SoL, 0-14 år.....	11
Heldygnsinsatser barn och unga enligt LVU, 0-20 år	12
Antal påbörjade insatser med boendestöd	13

Inledning

Syftet med månadsstatistik är att kunna följa ett antal nyckeltal löpande under hela året för att få en uppdaterad lägesbild kring valda områden. Månadsstatistiken ersätter from 2020 den tidigare halvårsstatistiken.

Med anledning av att barnkonventionen blivit svensk lag 1/1 2020 har månadsstatistiken fått ett större fokus på barn som är aktuella på socialförvaltningen eller vars familjer på olika sätt erhåller bistånd från förvaltningen.

Av de 16 nyckeltal som här presenteras månadsvis är 11 inriktade på barns situation.

Telefonsamtal mottagningsenheten

Beskrivning 1

Här redovisas det totala antalet samtal till mottagningsenheten samt antal och andel (%) hanterade samtal innevarande månad. Andel (%) hanterade samtal kan sägas ge en bild av "servicenivån".

Antal samtal totalt aktuell månad

Antal samtal totalt samma månad föregående år

469

Antal hanterade samtal aktuell månad

Antal hanterade samtal samma månad föregående år

428

Andel hanterade samtal aktuell månad

Andel hanterade samtal samma månad föregående år

91%

Telefonsamtal mottagningsenheten

Det har kommit cirka 120 färre samtal till mottagningsenheten i mars i år jämfört med mars i fjol. I genomsnitt har det kommit 498 samtal/månad till mottagningsenheten sedan mars 2020. Detta är en minskning med ca 75 samtal i snitt per månad jämfört med perioden mars 2019-mars 2020. Den genomsnittliga hanteringsnivån har gått ned något till 89% (91 % i februari).

Antal anmälningar som gäller barn och unga, anmälningar relaterade till våld

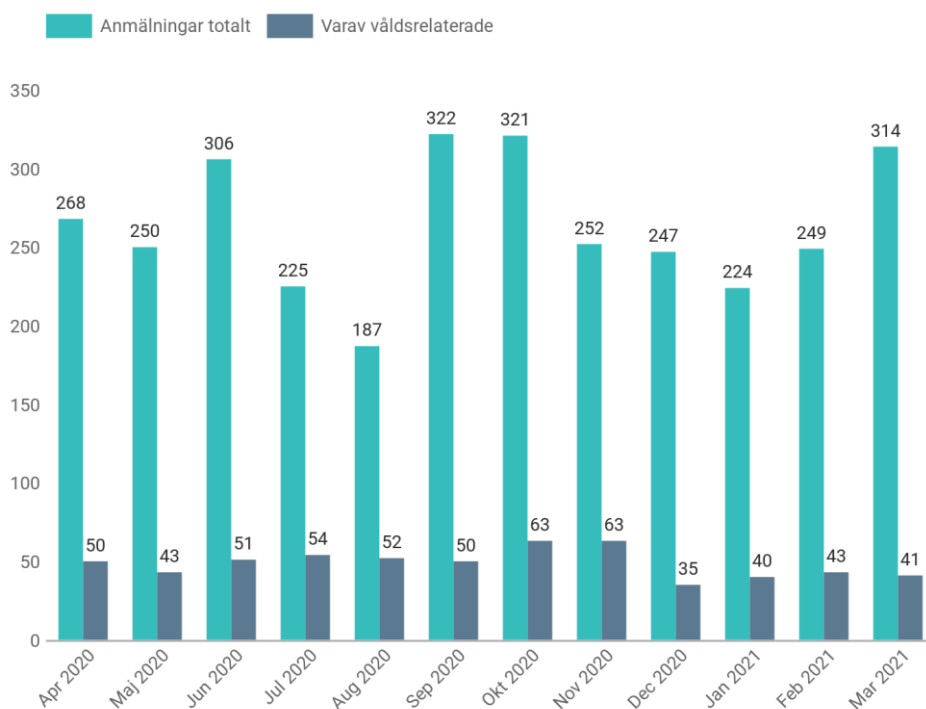
Beskrivning 1

Här redovisas totalt antal aktualiseringar (anmälningar – ej ansökningar då dessa är väldigt få och ligger konstant) som gäller barn- och unga 0-17 år, alla aktualiseringsorsaker (dvs inklusive anmälningar kopplat till våld för att få en bild av helheten).

Här redovisas också antal aktualiseringar (anmälningar) kopplat till våld. Här ingår följande aktualiseringsorsaker; Familjevåld, Bevittnat våld, Misstanke om misshandel mot barn och Misstanke om sexuella övergrepp mot barn.

Antalet anmälningar har ökat de senaste åren, en nationell trend som främst förklaras av ökad kunskap hos professionella om deras anmälningsplikt.

Antal anmälningar som gäller barn och unga, anmälningar relaterade till våld



Kommentar

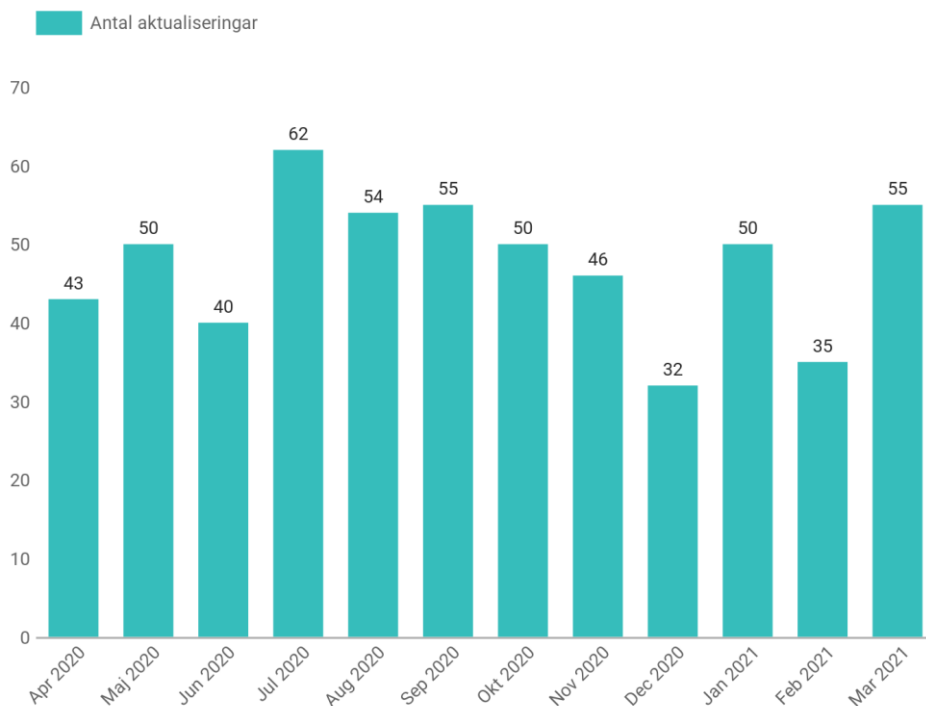
Antal aktualiseringar barn 0-17 år ökade under mars jämfört med samma månad i fjol. De som är relaterade till våld ligger kvar på lägre nivåer än de gjort under 2020.

Antal aktualiseringar relaterade till missbruk, vuxna personer

Beskrivning 1

Dessa siffror gäller personer över 18 år. De aktualiseringar som ingår i siffrorna är: LOB-anmälningar (Lagen om omhändertagande av berusade personer som polisen gör), LVM-anmälningar (som läkare är skyldiga att göra) och övriga aktualiseringarna som registreras som Missbruk (både egna ansökningar och anmälningar).

Antal aktualiseringar relaterade till missbruk, vuxna personer



Kommentar

Antal aktualiseringar relaterade till missbruk för personer över 18 år är lägre jämfört med samma månad i fjol. Av de 55 aktualiseringar som gjordes är 7 LOB-anmälan (polisen), 12 LVM-anmälningar (sjukvården) och övriga 36 ansökningar eller anmälningar om missbruk.

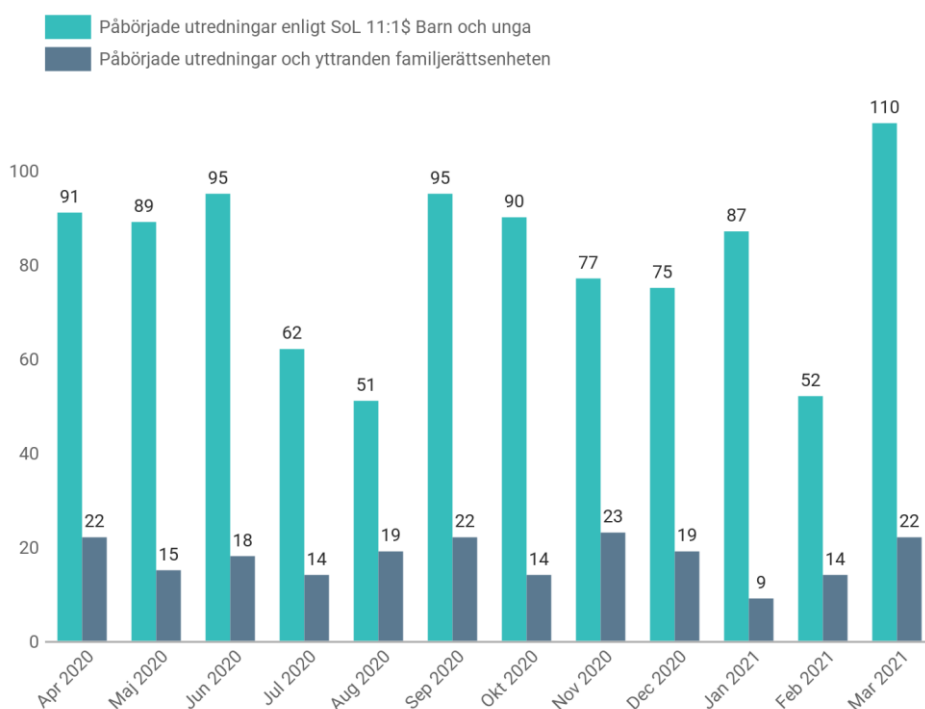
Antal påbörjade utredningar som berör barn och unga

Beskrivning 1

Här redovisas antal påbörjade utredningar enligt §11:1 socialtjänstlagen, på utredningsenheten barn och unga. Samma barn eller ungdom kan vara föremål för flera påbörjade utredningar under året. Siffrorna speglar alltså inte antalet unika barn som är berörda av utredningar. Det ökade antalet anmälningar har gett fler påbörjade utredningar och andelen av aktualiseringar som leder till utredning har ökat vilket pekar på att innehållet i anmälningarna blivit allvarligare och/eller att det finns ett reellt stödbehov.

Här redovisas också antal påbörjade vårdnadsutredningar och snabbyttranden på familjerättsenheten. Dessa siffror speglar även antalet barn i kommunen som är berörda av en pågående vårdnadstvist, då en (1) utredning öppnas per barn i respektive familj som är aktuell inom familjerättsenheten. De senaste två åren har det varit knappt 300 aktuella utredningar (barn) på ett år.

Antal påbörjade utredningar som berör barn och unga



Kommentar

Antal påbörjade utredningar har ökat under mars månad, vilket inte är anmärkningsvärt då även antalet aktualiseringar var högre.

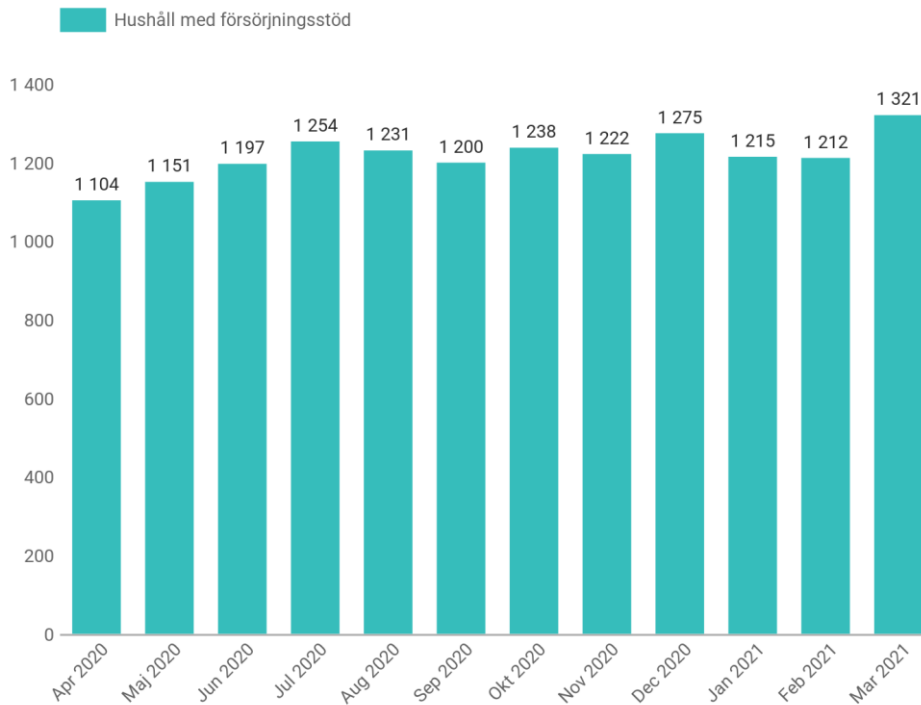
Antal utredningar och yttranden på familjerättsenheten är i princip oförändrat.

Antal hushåll med försörjningsstöd (ej flykting)

Beskrivning 1

Trenden är tydligt uppåtgående sedan i fjol. Fler hushåll behöver ekonomiskt stöd till sin försörjning. Flykting är ej med i dessa siffror.

Antal hushåll med försörjningsstöd (ej flykting)



Kommentar

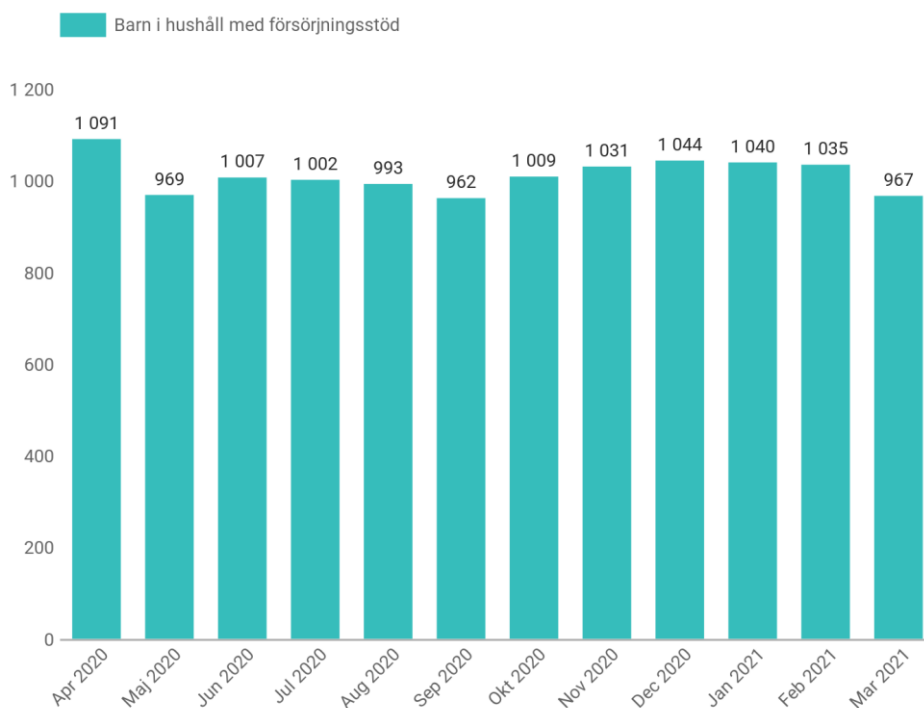
Trenden är uppåtgående och fler hushåll behöver stöd till sin försörjning.

Barn i hushåll med försörjningsstöd

Beskrivning 1

Här redovisas antal barn som lever i hushåll med försörjningsstöd. I de här siffrorna ingår ekonomiskt bistånd flykting. Trots att antalet hushåll med försörjningsstöd har ökat, har antalet barn som lever i hushåll med försörjningsstöd legat relativt konstant de senaste månaderna. En förklaring kan vara att det främst är unga personer, 18-25 år, som blivit utan egen försörjning i rådande lågkonjunktur och att det bland dessa unga personer inte finns så många som hunnit bilda familj. Sedan september syns dock en svag ökning. Siffrorna bygger på utbetalningar vilket kan förklara mindre variationer mellan olika månader då familjer med låga inkomster kan "klara sig" (dvs hamna ovanför normen och utanför statistiken) en månad för att nästa månad om utgifterna ökat (t.ex. medicinkostnader eller liknande) hamna under norm och vara berättigade till försörjningsstöd.

Barn i hushåll med försörjningsstöd



Kommentar

Trots att antal hushåll med försörjningsstöd ökar är det jämfört med mars i fjol färre barn som lever i familjer med försörjningsstöd. En förklaring kan vara att det främst är unga personer, 18-25 år, som blivit utan egen försörjning i rådande lågkonjunktur och att det bland dessa unga personer inte finns så många som hunnit bilda familj.

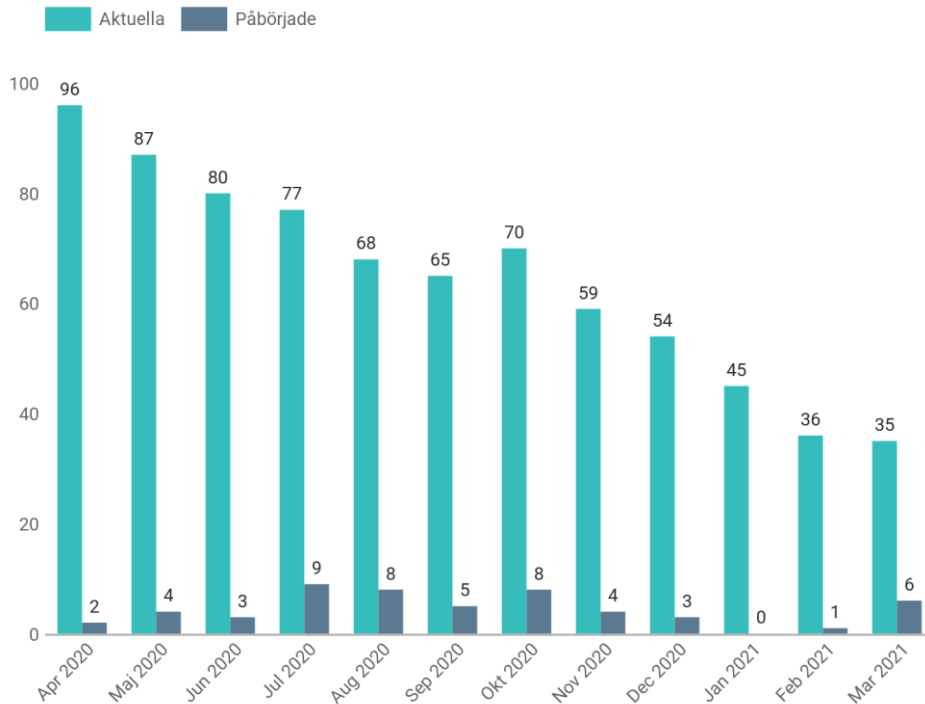
Antal barn i akutboende, hotell eller vandrarhem.

Beskrivning 1

Ett antal vuxna personer får tillfälligt hjälp med boende genom socialförvaltningen varje månad. Några av dessa är föräldrar och här visas antalet barn som är placerade på akutboende, hotell eller vandrarhem genom föräldrarnas bistånd från socialförvaltningen. Både aktuella och påbörjade under månaden redovisas.

Hemlöshet är i första hand ett strukturellt problem och i den årliga hemlöshetskartläggningen som görs i Lunds kommun 1 oktober, är den vanligaste orsaken till hemlöshet att man saknar förankring på bostadsmarknaden.

Antal barn i akutboende, hotell eller vandrarhem.



Kommentar

Sett över året har det skett en successiv nedgång av antalet barn som bor med sina föräldrar på hotell. En förklaring är att fler barnfamiljer med långvariga svårigheter att etablera sig på bostadsmarknaden fått tillfälliga stödlägenheter via serviceförvaltningen. I diagrammet innebär "aktuella" att individen varit aktuell för akutboende någon gång under månaden. Trots att det under mars tillkom 6 barn för akutboende, gick det totala antalet aktuella ned från föregående månad. Det är totalt 17 hushåll som under mars 2021 är aktuella för insatsen.

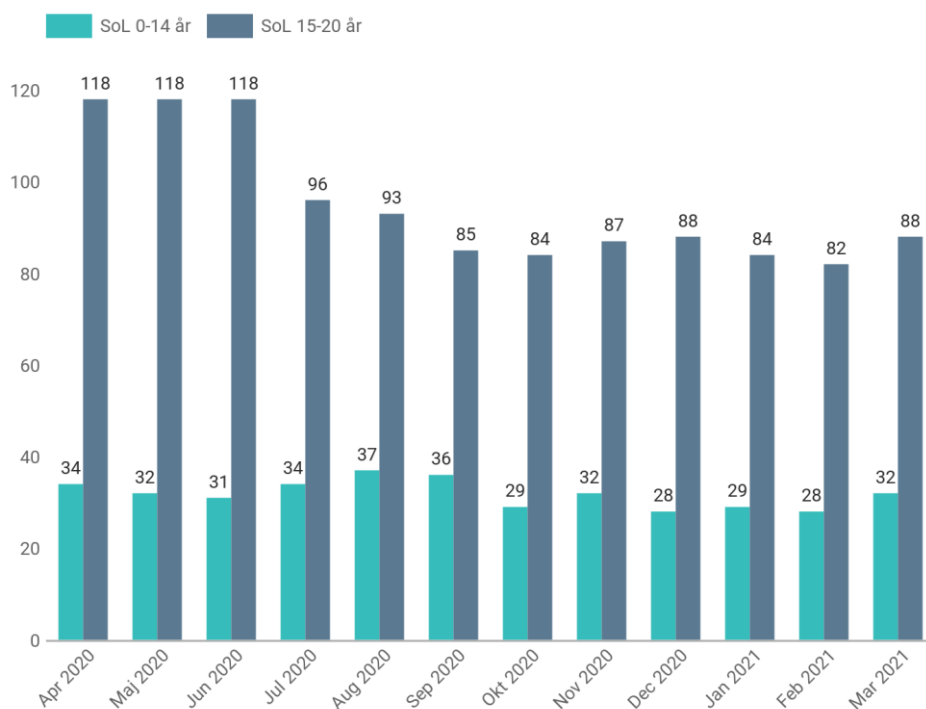
Heldygnsinsatser barn och unga enligt SoL, 0-14 år.

Beskrivning 1

Här visas antal aktuella heldygnsinsatser för barn och unga 0-20 år enligt SoL. Det kan till exempel vara placering i familjehem, på HVB (hem för vård och boende) eller stödboende. Ålderuppdelningen 0-14 och 15-20 åskådliggör att det är frivilliga SoL-placeringar för 15-20-åringar som är vanligast förekommande. Detta utgörs till stor del av barn som kommit som ensamkommande och som diagrammet också visar är antalet insatser för denna grupp minskande. Övriga insatser håller en konstant låg nivå.

Det är även värt att notera att detta handlar om antalet insatser, inte antalet unika individer. En individ kan ha flera insatser under ett och samma år.

Heldygnsinsatser barn och unga enligt SoL, 0-20 år



Kommentar

Antalet placeringar enligt SoL för åldersgruppen 15-20 fortsätter att minska, vilket är förväntat då flera av dessa placeringar utgörs av ungdomar som en gång kommit som ensamkommande och successivt nu "lämnar boet".

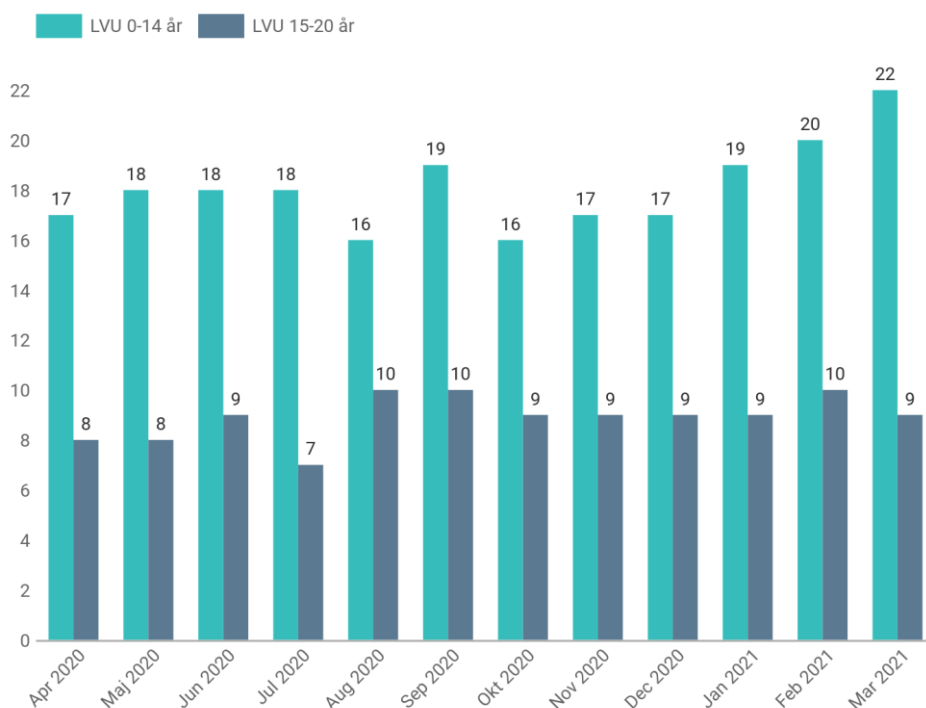
De yngre åldrarna har minskat något sedan mars månad i fjol men ligger i princip oförändrat från föregående månad.

Heldygnsinsatser barn och unga enligt LVU, 0-20 år

Beskrivning 1

Antal aktuella heldygnsinsatser för barn och unga 0-20 år enligt LVU, tvångslagstiftning. Det är även värt att notera att detta handlar om antalet insatser, inte antalet unika individer. En individ kan under året ha flera insatser.

Heldygnsinsatser barn och unga enligt LVU, 0-20 år



Kommentar

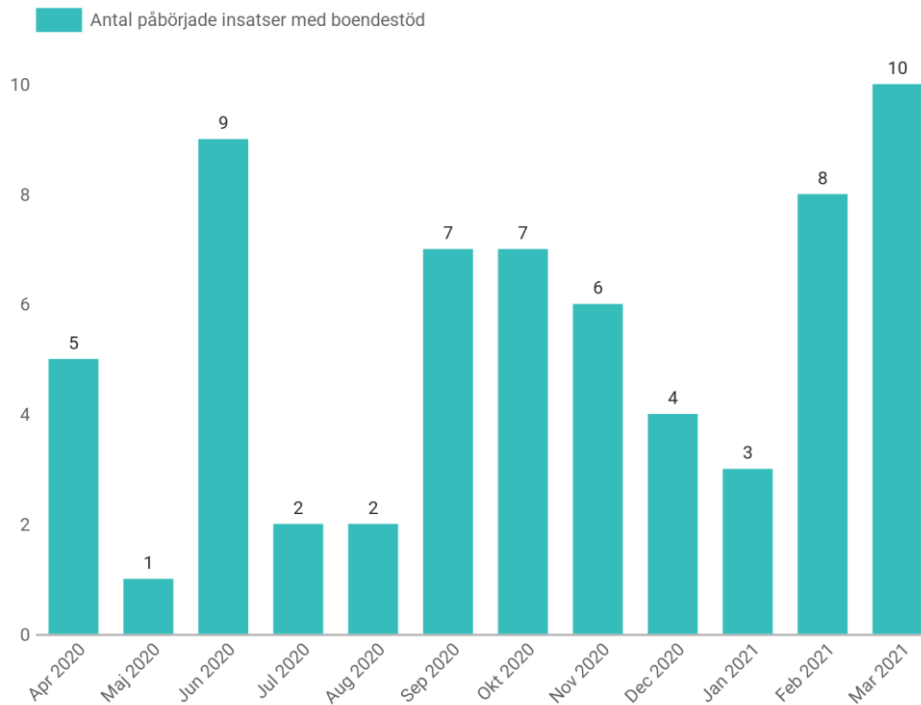
Det finns en viss variation från månad till månad, men på det stora hela är det runt 20 aktuella LVU-insatser för barn 0-14 år och runt 10 LVU-insatser för personer 15-20 år.

Antal påbörjade insatser med boendestöd

Beskrivning 1

Antal påbörjade insatser med boendestöd för vuxna. Denna insats har ökat stadigt de senaste åren, men i år ser ökningen ut att ha planat ut.

Antal påbörjade insatser med boendestöd



Kommentar

Det finns en viss variation i antal påbörjade insatser från månad till månad. Det finns i mars månad 258 aktuella boendestödsinsatser vilket är en liten ökning jämfört med samma månad i fjol då det fanns 238 aktuella insatser.