

NYCKELTAL

Självförsörjning

Socialnämnden

Innehållsförteckning

Inledning	3
1. Anställningar med stöd	4
1.1. Antal nya anställningar med stöd tillsatta av socialförvaltningen	4
1.2. Antal pågående anställningar med stöd i Lunds kommun.....	5
2. Praktikplatser	6
2.1. Antal nya praktikplatser tillsatta av socialförvaltningen.....	6
2.2. Antal pågående praktikplatser tillsatta av socialförvaltningen.....	7
3. Insatser enligt IPS och SE	8
4. Påbörjade utbildningar	9
5. Stöd av arbetsmarknadskonsulent	10
5.1. Antal nya insatser med arbetsmarknadskonsulent.....	10
5.2. Antal avslutade insatser med arbetsmarknadskonsulent.....	11
6. Försörjningsstöd	12
6.1. Antal hushåll med försörjningsstöd, ej flykting.....	12
6.2. Antal flyktinghushåll med försörjningsstöd	13
6.3. Antal avslutade hushåll med försörjningsstöd.....	14
6.4. Barn i hushåll med försörjningsstöd	15
7. Arbetslöshet	16
7.1. Totalt antal sökande, öppet arbetslösa samt sökande i program	16
7.2. Antal nyinskrivna arbetssökande	17
7.3. Totalt antal arbetssökande 18-64 år, kvinnor och män	18
7.4. Totalt antal arbetssökande 18-64 år, utrikes födda.....	19
8. Projekt IRIS	20
9. Arbetsintegrerande sociala företag	21

Inledning

Syftet med månadsstatistiken *Självförsörjning* är att kunna följa ett antal nyckeltal löpande under hela året och på så sätt få en uppdaterad lägesbild kring hur arbetet med självförsörjning utvecklas. Månadsstatistiken omfattar intern statistik från socialförvaltningen gällande försörjningsstöd och arbetsmarknadsinsatser. Denna kompletteras med arbetslöshetsstatistik för att ge en utökad bild av situationen i Lunds kommun.

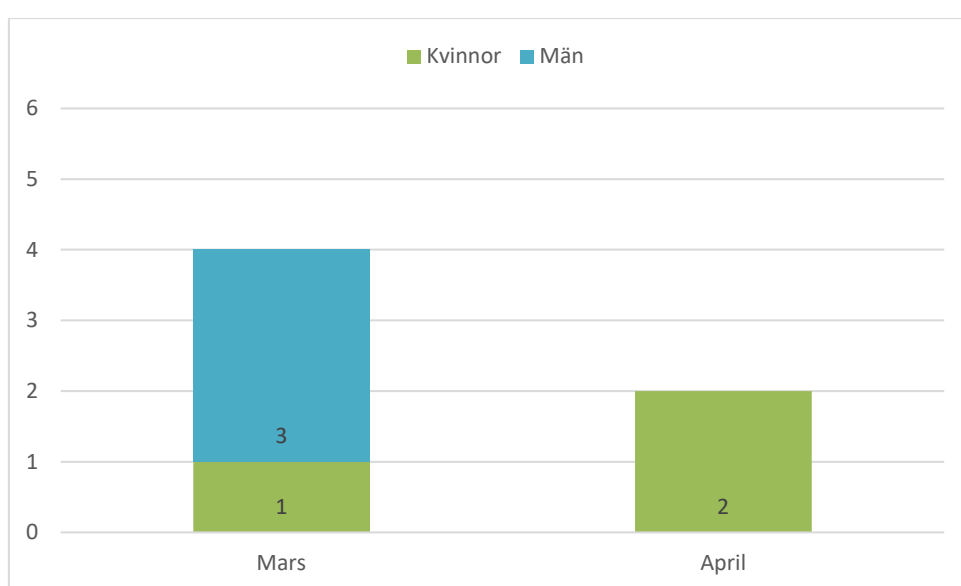
1. Anställningar med stöd

Nämndens mål 2021: 200

1.1. Antal nya anställningar med stöd tillsatta av socialförvaltningen

Beskrivning

Här redovisas antal under månaden nya anställningar med stöd, tillsatta av socialförvaltningen. Anställningar med stöd kan utgöras av extratjänster eller introduktionsjobb med placering inom kommunen.



Kommentar

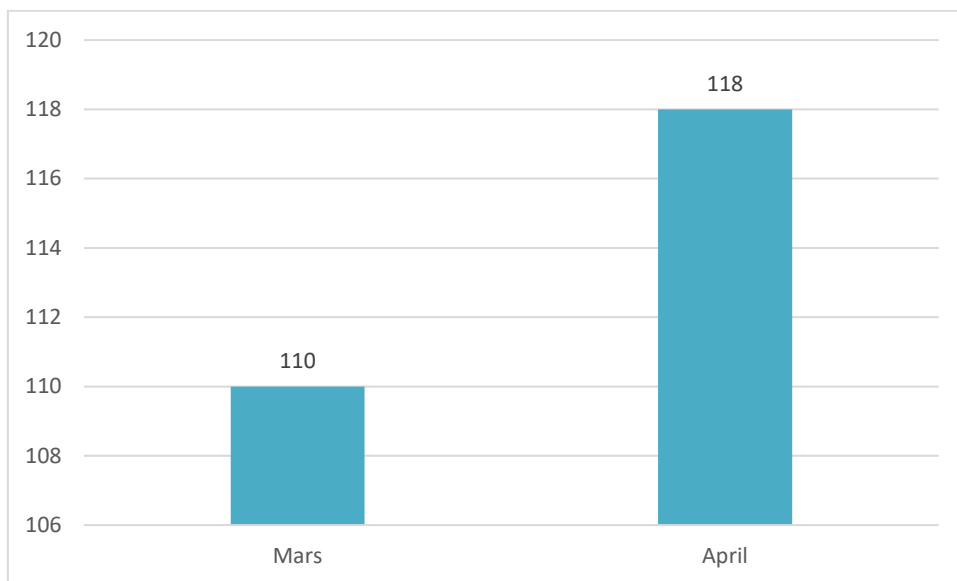
Hittills under 2021 har totalt 17 försörjningsstödmottagare erhållit anställning via extratjänst inom kommunala verksamheter. Under april har två anställningar med stöd tillkommit, båda kvinnor. Ett 40-tal försörjningsstödmottagare har identifierats som berättigade till extratjänst och som väntar på arbetsplats.

Under månaden har förvaltningen färdigställt en informationsfilm om den kommunövergripande satsningen på anställningar med stöd. Denna har skickats ut till kommunens samtliga ledningsgrupper med uppmaning att bidra med arbetsplatser samt publicerats som nyhet på kommunens intranät. Information har också lämnats vid koncernledningsgruppens sammanträde i april.

1.2. Antal pågående anställningar med stöd i Lunds kommun

Beskrivning

I diagrammet över totalt antal pågående anställningar med stöd i Lunds kommun ingår lönebidragsanställningar, extratjänster, introduktionsjobb samt nystartsjobb inom kommunala verksamheter. Platserna kan tillsättas via socialförvaltningen men även genom att arbetsplatsen rekryterar direkt via Arbetsförmedlingen eller annan aktör.



Kommentar

Inom kommunen fanns per den 31 mars totalt 110 pågående anställningar med olika former av stöd. I april var det 118 pågående anställningar (inklusive de som nyanställts i april enligt diagram 1.1). Uppgifterna på totalt 69 i mars har reviderats då de inte var kompletta. Det har inte varit möjligt att ta fram anställningarna uppdelat på kön denna månad.

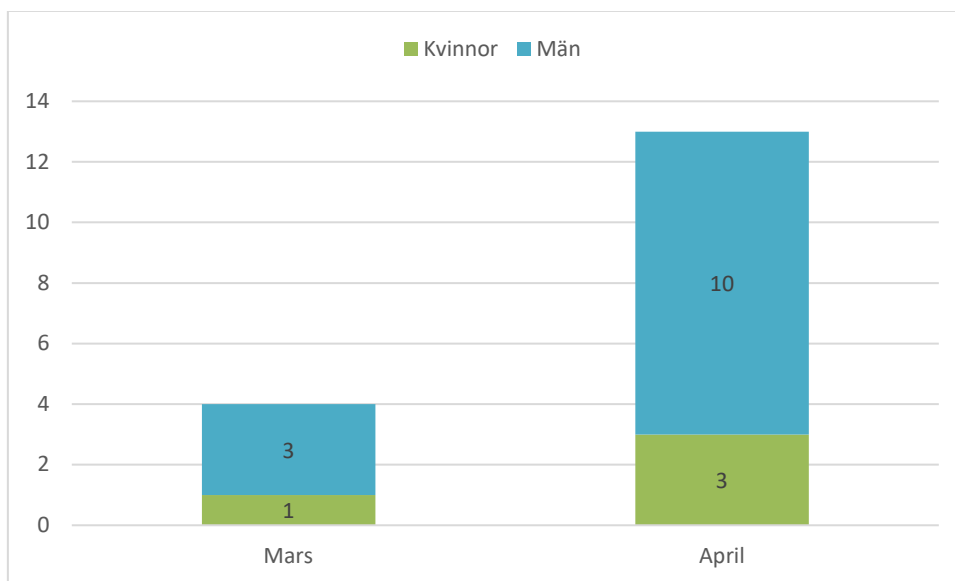
2. Praktikplatser

Nämndens mål 2021: 200

2.1. Antal nya praktikplatser tillsatta av socialförvaltningen

Beskrivning

Här redovisas antal under månaden nya praktikplatser för försörjningsstödmottagare, tillsatta via socialförvaltningens arbetsmarknadskonsulenter.



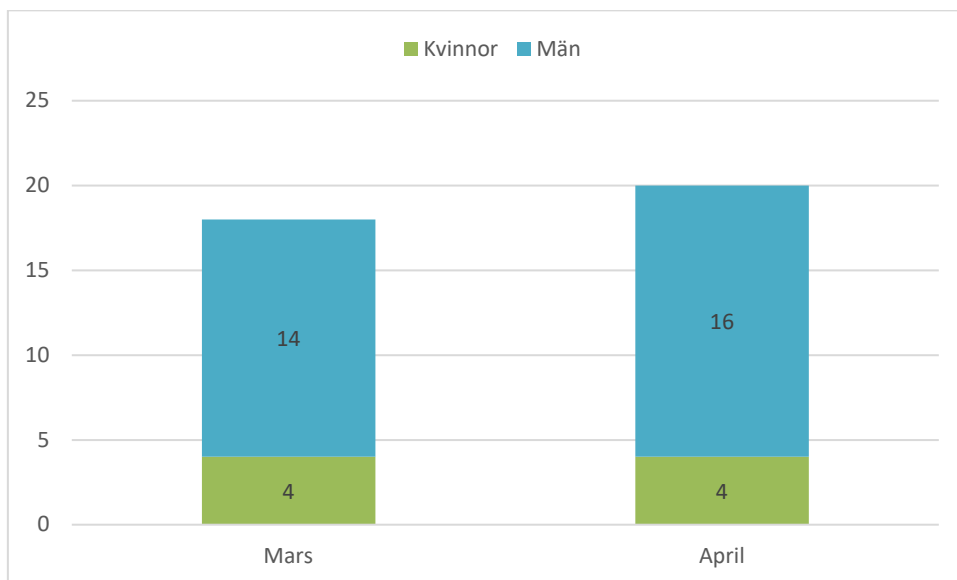
Kommentar

Under april månad har 13 personer startat praktik varav tre kvinnor och tio män, en ökning jämfört med mars som ska tolkas som ett resultat av vår nya inriktning att systematiskt arbeta med praktik som verktyg på vägen mot självförsörjning.

2.2. Antal pågående praktikplatser tillsatta av socialförvaltningen

Beskrivning

I diagrammet över totalt antal pågående praktikplatser i Lunds kommun ingår enbart platser förmedlade av socialförvaltningen.



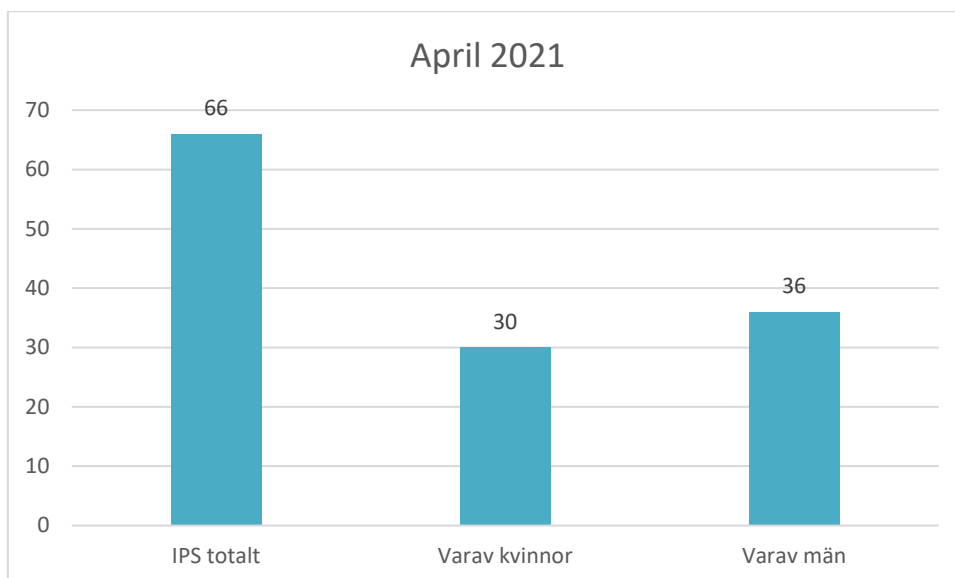
Kommentar

Totalt är det 20 personer som har en pågående praktik förmedlad av socialförvaltningen per den 30 april, varav 16 män och 4 kvinnor. Då det i nuläget är en övervägande del män som har fått en praktikplats ska detta beaktas i det kommande arbetet så att vi säkerställer att både kvinnor och män som är i behov av praktik får detta stöd för att närma sig självförsörjning.

3. Insatser enligt IPS och SE

Beskrivning

Här redovisas antal pågående insatser genom metoderna IPS (Individual Placement and Support) och SE (Supported Employment) som båda syftar till att ge stöd och vägledning i att finna och behålla ett arbete. SE används för närvarande endast inom projekt IRIS.



Kommentar

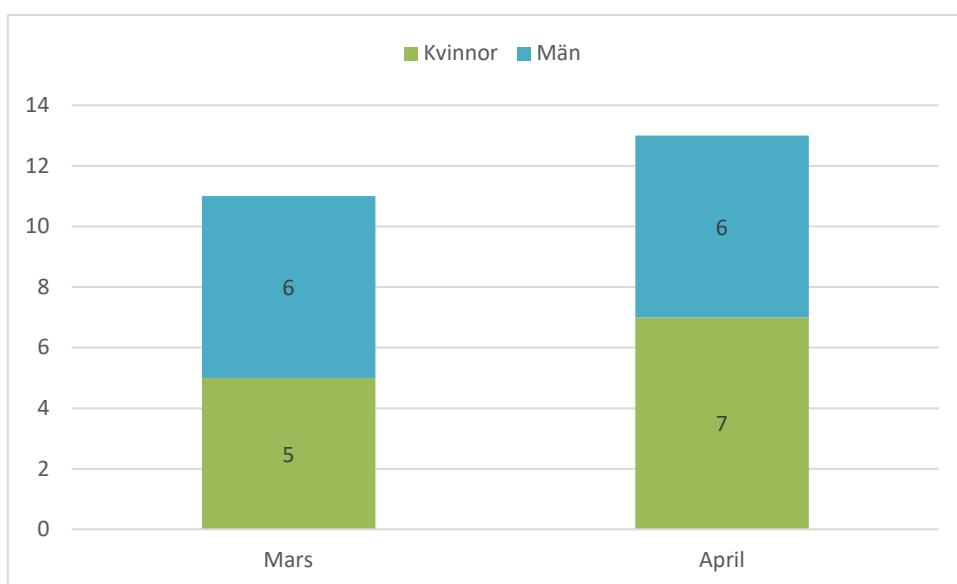
I april har 66 personer en pågående insats via IPS-verksamheten varav 30 kvinnor och 36 män. I nuläget pågår inga SE-insatser. Vi arbetar fortfarande med att uppdatera våra statistiksystem för att hantera de nya nyckeltal som presenteras i denna rapport. Det antal IPS-insatser som redovisades för mars innehöll dubbelregistreringar och har tagits bort. Redovisningen av IPS startar därför med april månads pågående insatser.

4. Påbörjade utbildningar

Nämndens mål 2021: 100 procent fler utbildningsinsatser

Beskrivning

Diagrammet redovisar antal försörjningsstödmottagare som under månaden påbörjat utbildning. Här ingår endast ärenden som varit aktuella hos en arbetsmarknads-konsulent och vars insats avslutats då försörjningsstödmottagaren gjort en förflyttning och påbörjat utbildning. Med utbildning avses samtliga studier utom svenska för invandrare (SFI).



Kommentar

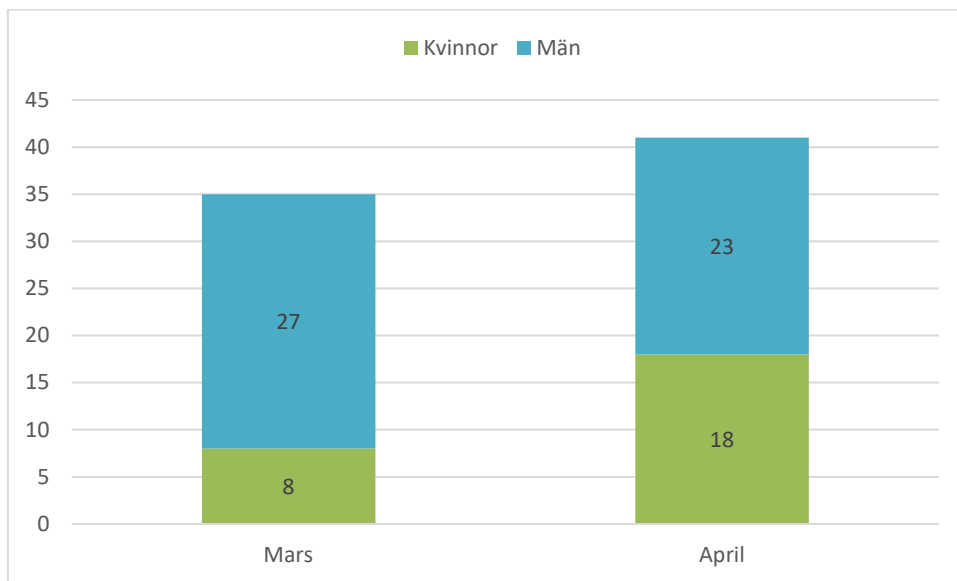
Under april månad har totalt 13 personer varav 7 kvinnor och 6 män påbörjat utbildning, sex personer har gått till utbildning på grundläggande nivå, fem till gymnasial utbildning och två personer till utbildning via arbetsförmedlingen.

5. Stöd av arbetsmarknadskonsulent

5.1. Antal nya insatser med arbetsmarknadskonsulent

Beskrivning

Här redovisas antal försörjningsstödmottagare som har inlett en insats hos en arbetsmarknadskonsulent under månaden.



Kommentar

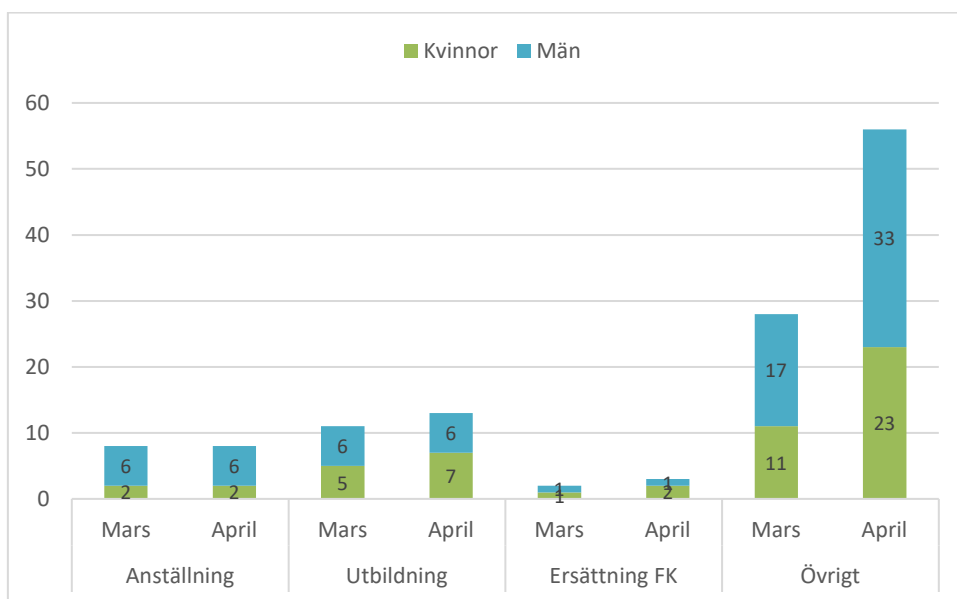
Under månaden har 41 försörjningsstödmottagare har inlett kontakt och insats med arbetsmarknadskonsulent, varav 18 kvinnor och 23 män.

Arbetsmarknadskonsulenterna har jobbat med tidiga planeringsmöten mot självförsörjning med nya ärenden, samtidigt som personer med pågående försörjningsstöd och som står nära arbetsmarknaden har tilldelats en arbetsmarknadskonsulent enligt vår nya inriktning.

5.2. Antal avslutade insatser med arbetsmarknadskonsulent

Beskrivning

Här redovisas orsak till avslutad insats hos arbetsmarknadskonsulent genom övergång till anställning, utbildning eller ersättning från Försäkringskassan. Under kategorin övrigt ingår bland annat flytt, åtgärder via Arbetsförmedlingen samt rehabiliteringsbehov som gör att arbetsförmågan är nedsatt.



Kommentar

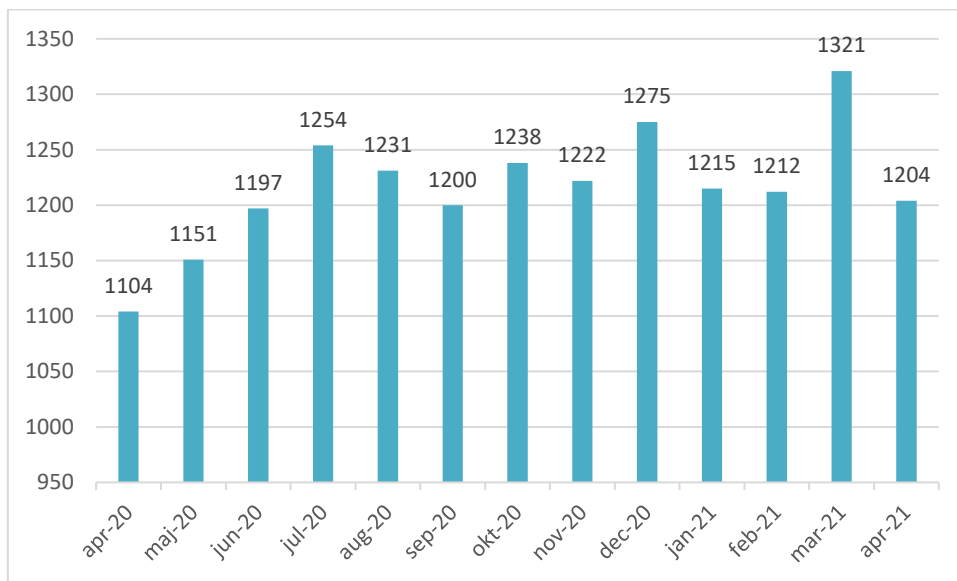
Arbetsmarknadskonsulenterna har avslutat totalt 80 ärenden under april månad inom arbets- och försörjningsenheten och 18 till 24-enheten. 21 av dessa har avslutats genom att personen blivit självförsörjande genom arbete eller studier. Diskrepansen i kategorin "övrigt" mellan mars och april beror på att arbetsmarknadskonsulenterna har omregistrerat ärenden under april månad och även avslutat försörjningsstödmottagare som står långt ifrån arbetsmarknaden och som inte gör stegförflyttningar utan behöver annat stöd.

6. Försörjningsstöd

6.1. Antal hushåll med försörjningsstöd, ej flykting

Beskrivning

Antal hushåll med försörjningsstöd. Flyktinghushåll redovisas ej i detta diagram.



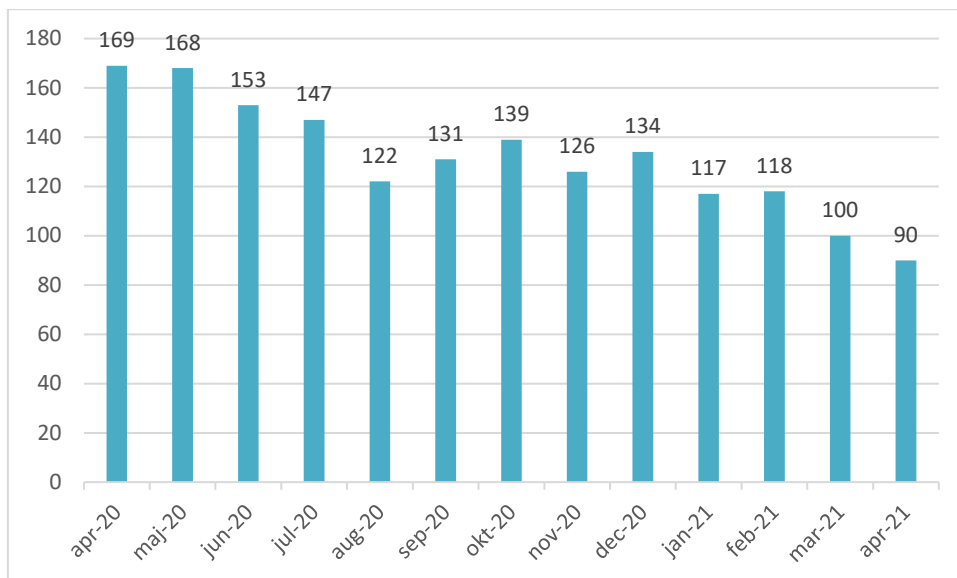
Kommentar

Antalet hushåll som erhåller försörjningsstöd har minskat med 117 hushåll under april månad jämfört med mars. Den högra siffran i mars kan eventuellt bero på en eftersläpning i handläggningen av februari månads ansökningar.

6.2 Antal flyktinghushåll med försörjningsstöd

Beskrivning

Antal flyktinghushåll med försörjningsstöd.



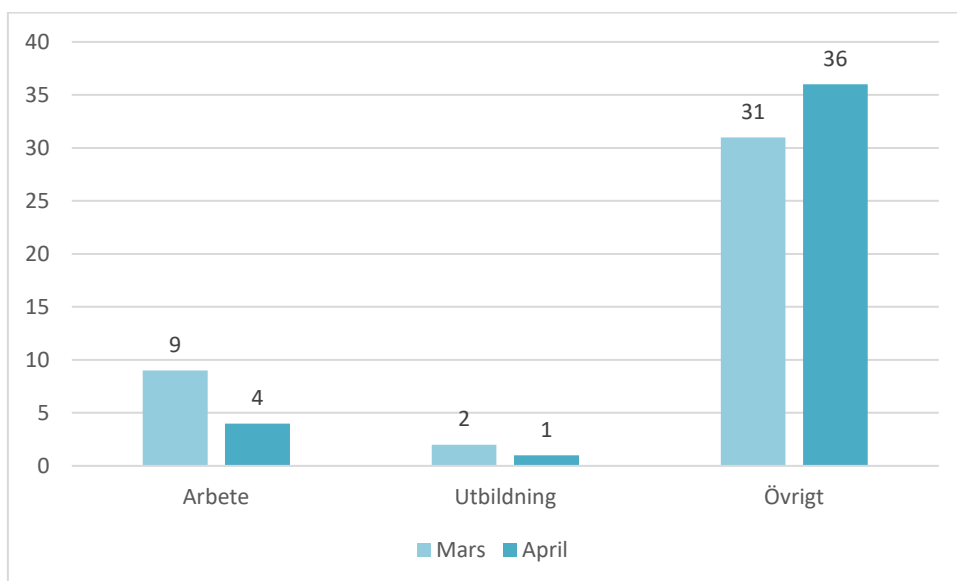
Kommentar

Antalet flyktinghushåll som erhåller försörjningsstöd har minskat med 10 hushåll under april månad. Ett hushåll har avslutats till studier, ett har flyttat och resterande är kodat på övrigt.

6.3. Antal avslutade hushåll med försörjningsstöd

Beskrivning

Här redovisas antal avslutade försörjningsstöd under månaden med orsakerna arbete eller studier. I kategorin övrigt ingår resterande avslutsorsaker, t ex flytt, ny familjebild eller ej avhörd.



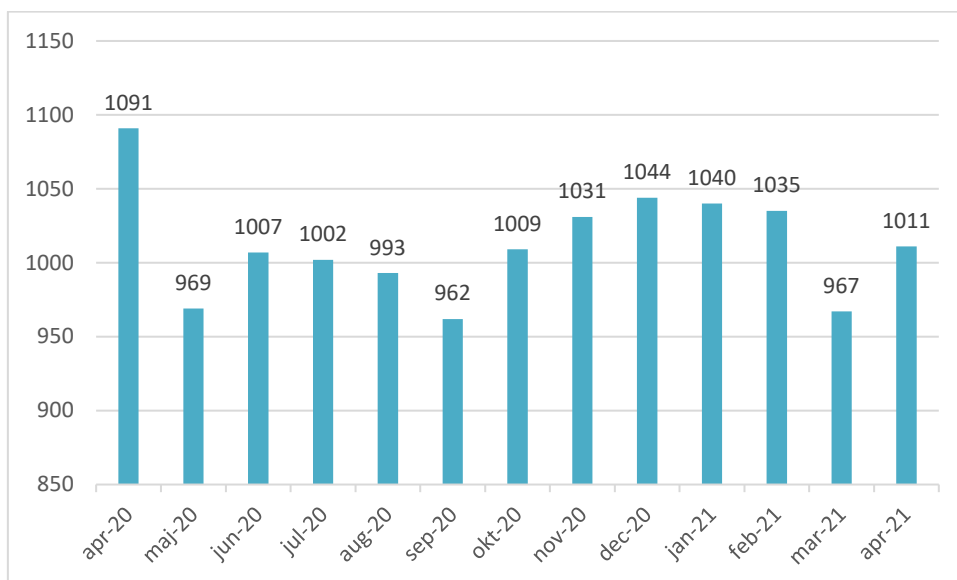
Kommentar

Under mars månad har totalt 41 hushåll avslutats från försörjningsstödet varav fem till arbete eller utbildning. Det kan vara samma individer som presenterats under 2.2.

6.4. Barn i hushåll med försörjningsstöd

Beskrivning

Här redovisas antal barn som lever i hushåll med försörjningsstöd, inklusive flyktinghushåll.



Kommentar

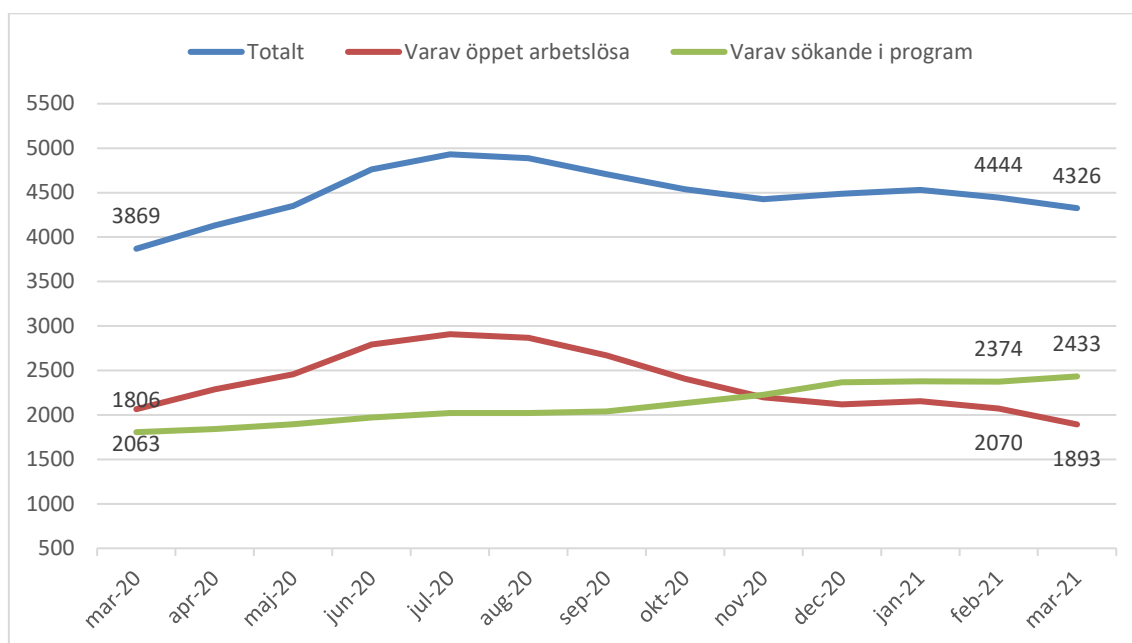
Trots att antalet hushåll med försörjningsstöd har ökat, har antalet barn som lever i hushåll med försörjningsstöd legat relativt konstant de senaste månaderna med en liten ökning i april jämfört med mars månad. En förklaring kan vara att det främst är unga personer, 18-25 år, som blivit utan egen försörjning i rådande lågkonjunktur och att det bland dessa unga personer inte finns så många som hunnit bilda familj. Siffrorna bygger på utbetalningar vilket kan förklara mindre variationer mellan olika månader då familjer med låga inkomster kan "klara sig" (dvs. hamna ovanför normen och utanför statistiken) en månad för att nästa månad om utgifterna ökat (t ex medicinkostnader eller liknande) hamna under norm och vara berättigade till försörjningsstöd.

7. Arbetslöshet

7.1. Totalt antal sökande, öppet arbetslösa samt sökande i program

Beskrivning

Arbetssökande i Lund de senaste tolv månaderna. Totalt antal arbetssökande utgörs dels av personer utan arbete som aktivt söker och omgående kan tillträda ett arbete (öppet arbetslösa), dels de som deltar i ett av arbetsförmedlingens arbetsmarknadspolitiska program (sökande i program). Källa: Arbetsförmedlingens månadsstatistik.



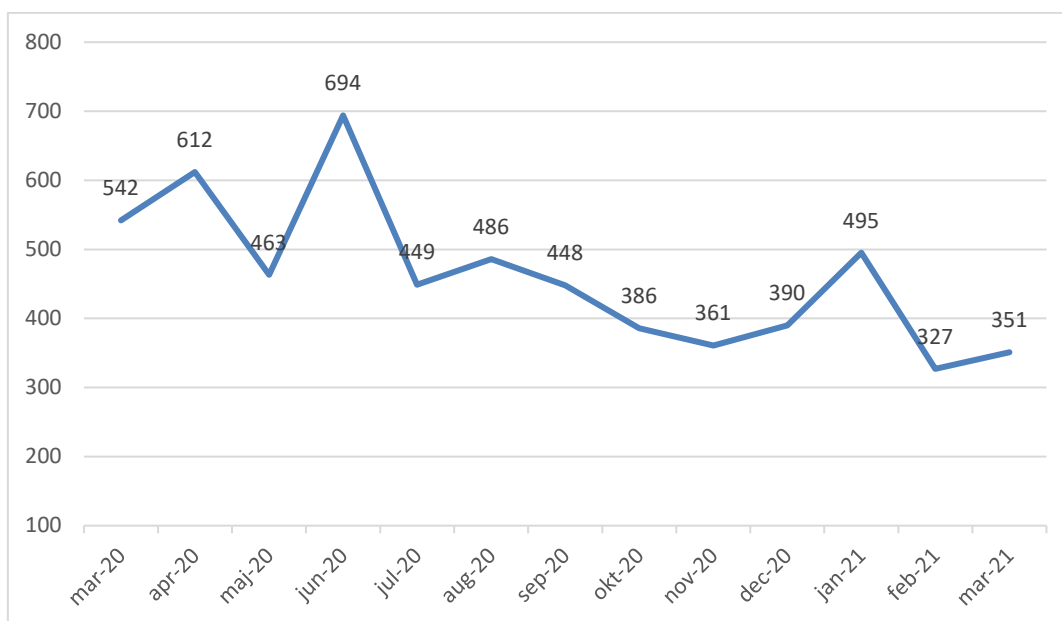
Kommentar

Den öppna arbetslösheten ökade kraftigt i Lund liksom i övriga landet under året 2020, till stor del som en följd av pandemin covid-19. Särskilt markant var detta under sommarmånaderna. I mars 2021 var totalt 4 326 personer arbetssökande. Det är en förändring med 11,8 procent eller 457 personer jämfört med mars 2020. Jämfört med månaden innan är det dock en minskning med 118 personer.

7.2. Antal nyinskrivna arbetssökande

Beskrivning

Antal personer som skrivit in sig som nya arbetssökande vid Arbetsförmedlingen i Lund de senaste 12 månaderna.



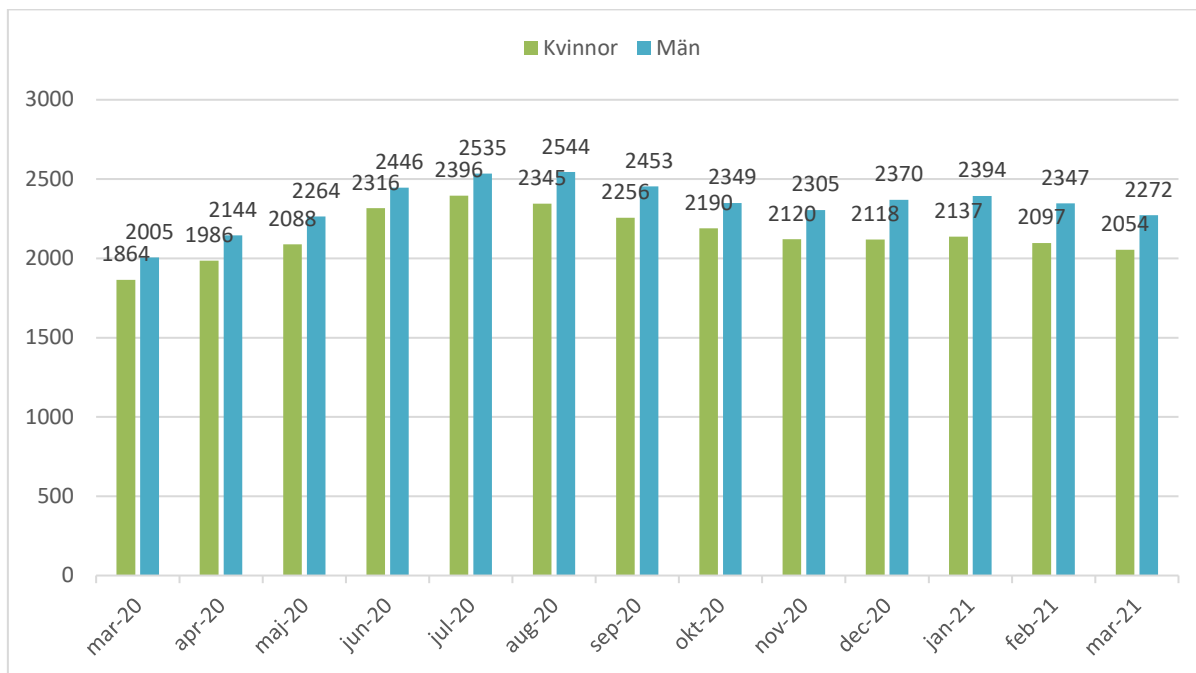
Kommentar

Antalet nya arbetssökande ökade kraftigt under 2020, särskilt under sommarmånaderna. Vid årsskiftet vände denna trend och i mars var antalet nyinskrivna 351 personer, en förändring med -35 procent eller 191 personer färre jämfört med föregående år. Av de 351 nyinskrivna var 47 procent kvinnor och 53 procent män. 24 procent var 18-24 år. 40 procent var utrikes födda.

7.3. Totalt antal arbetssökande 18-64 år, kvinnor och män

Beskrivning

Totalt antal arbetssökande (öppet arbetslösa samt sökande i program) i Lund fördelat på kön.



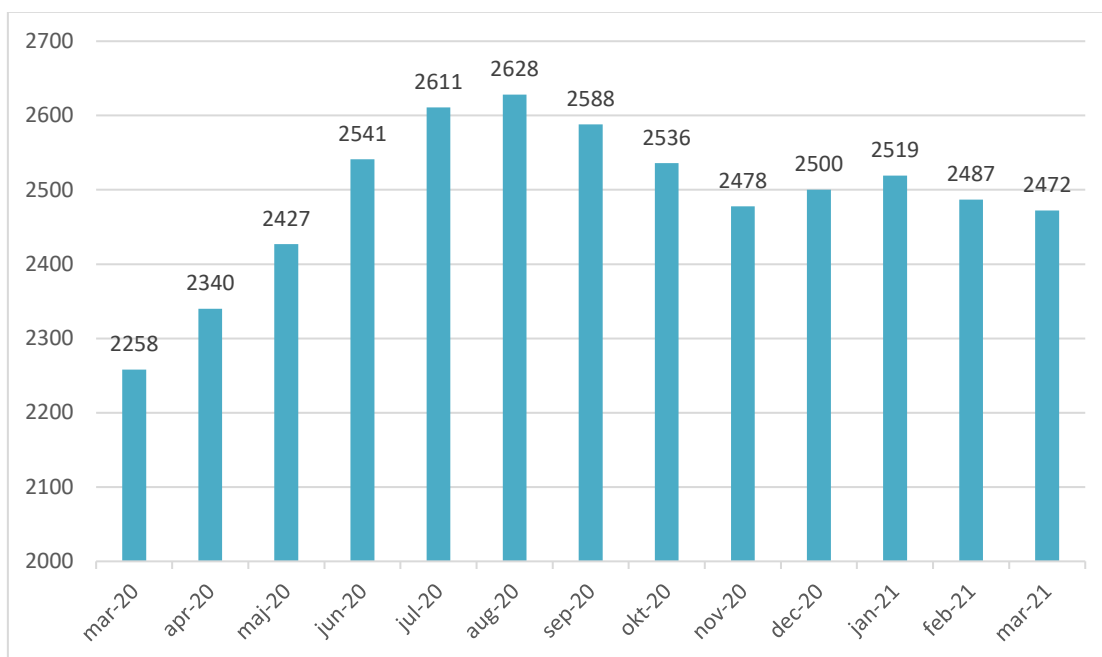
Kommentar

Diagrammet visar att av antalet arbetssökande i mars har kvinnorna ökat i antal med 190 och männen med 267 personer jämfört med motsvarande månad föregående år, vilket motsvaras av en förändring i procent på +10,2 för kvinnor samt +13,3 för män.

7.4. Totalt antal arbetssökande 18-64 år, utrikes födda

Beskrivning

Totalt antal utrikes födda arbetssökande (öppet arbetslösa samt sökande i program) i Lund. I diagrammet har arbetsförmedlingens kategorier födelseland "Europa utom Sverige" samt "Utomeuropeiska länder" slagits samman. Den första kategorin, personer födda i Europa (utom Sverige) utgör med endast små förändringar runt 20 procent av samtliga utrikes födda varje månad.



Kommentar

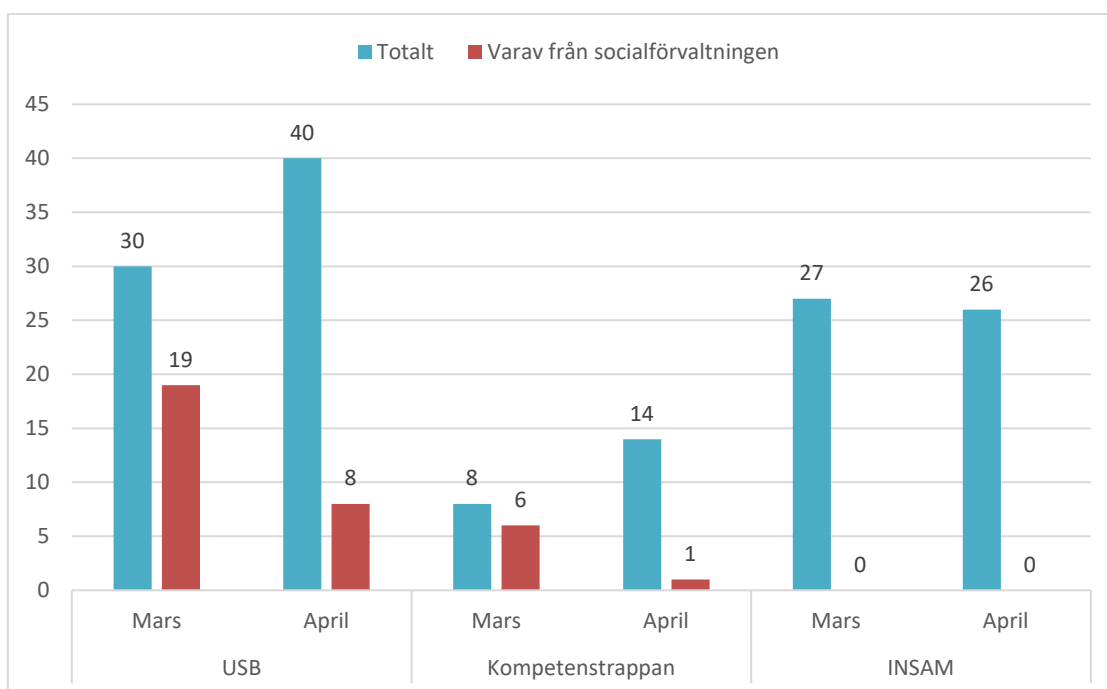
Antalet utrikes födda arbetssökande är totalt 2 472 personer i februari vilket är 214 fler än motsvarande månad föregående år. Andelen kvinnor är 51 procent.

8. Projekt IRIS

Beskrivning

Här redovisas antal deltagare i projekt IRIS (Individuella resurser, individuellt stöd) under månaden. Diagrammet visar dels totalt antal personer, dels hur många av dessa som anvisats till projektet från socialförvaltningen. Deltagare kan också anvisas av annan part, t ex Arbetsförmedlingen eller utbildningsförvaltningen.

De tre delprojekt som ingår i projektet är USB (Unga med samverkansbehov), Kompetenstrappan inom vård och omsorg samt INSAM (Integration i samverkan).



Kommentar:

Projekt IRIS startade 1 februari 2021. En projektdatabas för projektet är under uppbyggnad. USB startade sin rekrytering i januari och Kompetenstrappan startade ta emot deltagare från och med mars. INSAM har per den 30 april 26 deltagare, samtliga anvisade från utbildningsförvaltningen (SFI).

9. Arbetsintegrerande sociala företag

Nämndens mål 2021: Minst ett ASF

Kommentar

Ett delmål under 2021 är att stötta tillkomsten av minst ett arbetsintegrerande socialt företag (ASF) i Lund. Planering och genomförande av detta arbete sker vid enheten för resurs och utveckling.