

Månadsstatistik försörjningsstöd maj-21

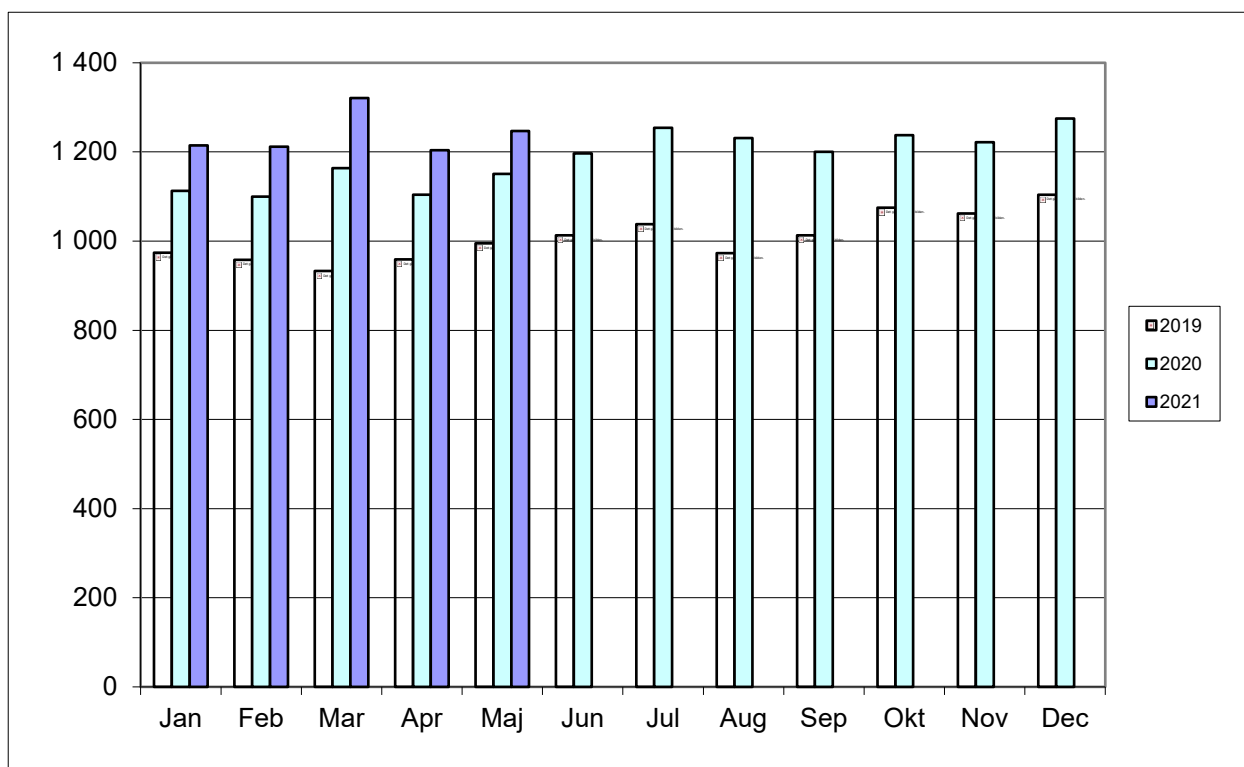
Innehåll

Antal hushåll med försörjningsstöd	1
Antal hushåll efter familjetyp o antal barn	2
Antal personer med försörjningsstöd	3
Utbetalt försörjningsstöd	4
Antal flyktinghushåll	5
Utbetalt belopp flyktinghushåll	6
Utbetalt belopp per hushåll flyktingar	7

Antal hushåll med försörjningstöd

	2008	2009	2010	2011	2012	2013	2014	2015	2016	2017	2018	2019	2020	2021
Jan	679	711	820	870	871	916	947	993	1 006	943	928	974	1 113	1 215
Feb	665	756	856	902	940	902	957	1 005	1 024	942	898	958	1 100	1 212
Mar	721	827	950	948	958	908	1 003	1 060	1 043	980	945	933	1 164	1 321
Apr	691	746	826	866	851	944	1 000	1 080	1 012	888	829	959	1 104	1 204
Maj	719	797	878	932	1 019	949	971	1 057	1 052	988	952	995	1 151	1 247
Jun	740	861	912	936	982	926	1 012	1 113	1 030	985	909	1 013	1 197	
Jul	781	889	942	933	1 009	1 015	1 069	1 130	1 013	973	940	1 038	1 254	
Aug	694	813	816	893	926	954	971	1 012	995	949	915	973	1 231	
Sep	701	820	899	881	900	896	920	1 042	990	884	876	1 013	1 200	
Okt	756	879	877	905	947	983	1 010	1 018	919	941	961	1 075	1 238	
Nov	717	880	888	944	943	966	970	1 043	975	959	972	1 062	1 222	
Dec	791	930	940	972	900	1 009	1 065	1 062	1 016	943	1 000	1 104	1 275	

Antal hushåll med försörjningsstöd 2019-2021

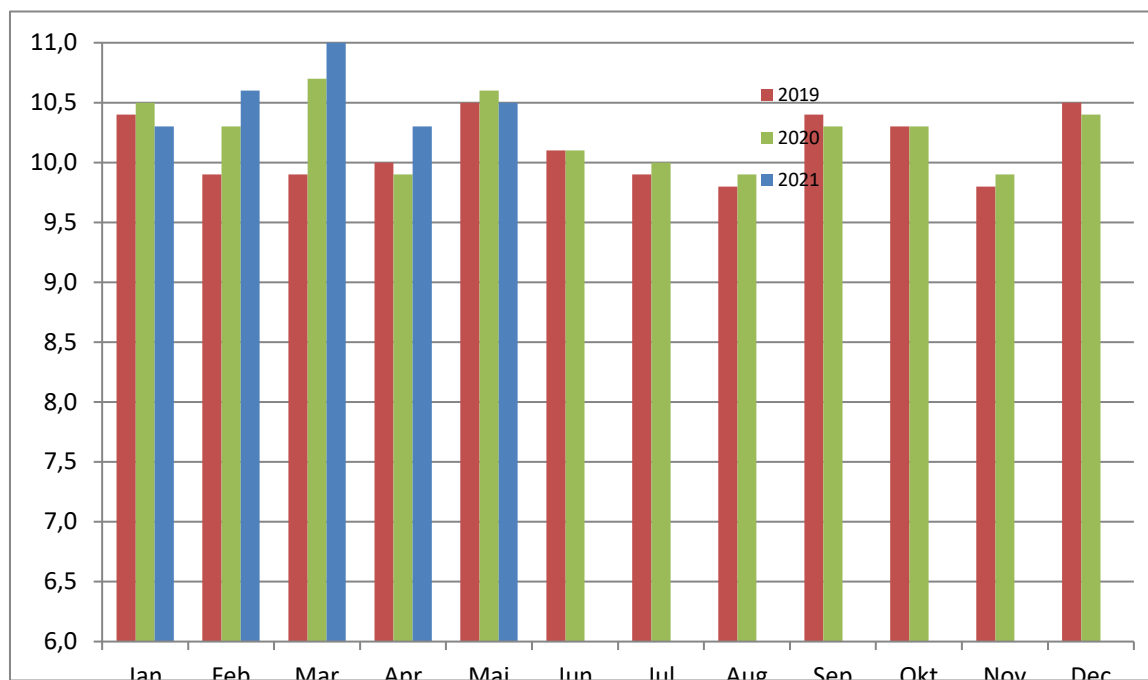


Antal hushåll etter antal barn

	Jan	Feb	Mar	Apr	Maj	Jun	Jul	Aug	Sep	Okt	Nov	Dec
Ensamstående												
Utan barn	792	794	859	771	806							
1 barn	79	78	86	83	97							
2 barn	56	56	59	60	56							
>= 3 barn	40	37	47	42	47							
Gift/sambo												
Utan barn	68	69	72	70	60							
1 barn	34	40	42	35	36							
2 barn	55	51	53	51	47							
>= 3 barn	91	87	103	92	98							
Totalt	1 215	1 212	1 321	1 204	1 247							

Utbetalt belopp per hushåll per måned (tkr)

	2011	2012	2013	2014	2015	2016	2017	2018	2019	2020	2021
<i>Jan</i>	8,2	7,9	9,1	9,0	9,0	9,3	8,8	9,7	10,4	10,5	10,30
<i>Feb</i>	8,9	9,0	8,9	8,9	9,0	9,4	9,1	9,8	9,9	10,3	10,60
<i>Mar</i>	8,5	9,0	9,0	9,7	9,4	9,7	9,9	9,9	9,9	10,7	11,00
<i>Apr</i>	8,3	8,2	9,3	9,4	9,0	8,9	9,4	9,9	10,0	9,9	10,30
<i>Maj</i>	8,6	9,7	9,2	9,5	9,0	9,4	10,1	11,1	10,5	10,6	10,50
<i>Jun</i>	8,4	8,8	8,9	9,7	9,3	9,4	9,3	10,0	10,1	10,1	
<i>Jul</i>	8,5	9,0	9,6	9,9	8,7	9,3	8,9	9,8	9,9	10,0	
<i>Aug</i>	8,5	8,2	8,3	9,0	8,6	8,6	8,9	10,3	9,8	9,9	
<i>Sep</i>	8,6	8,7	8,7	9,2	9,2	8,7	9,1	9,5	10,4	10,3	
<i>Okt</i>	8,6	9,5	10,4	10,4	9,2	8,6	10,1	10,5	10,3	10,3	
<i>Nov</i>	8,5	8,7	9,4	9,1	9,6	10,0	9,8	9,4	9,8	9,9	
<i>Dec</i>	8,5	8,4	8,9	9,2	9,5	9,4	9,8	9,9	10,5	10,4	



Antal personer med försörjningsstöd

	Antal vuxna	Antal barn	Antal personer	% av Lunds befolkning
Jan	1 566	820	2 386	1,9
Feb	1 556	788	2 344	1,9
Mar	1 697	905	2 602	2,1
Apr	1 546	832	2 378	1,9
Maj	1 574	891	2 465	2,0
Jun				
Jul				
Aug				
Sep				
Okt				
Nov				
Dec				

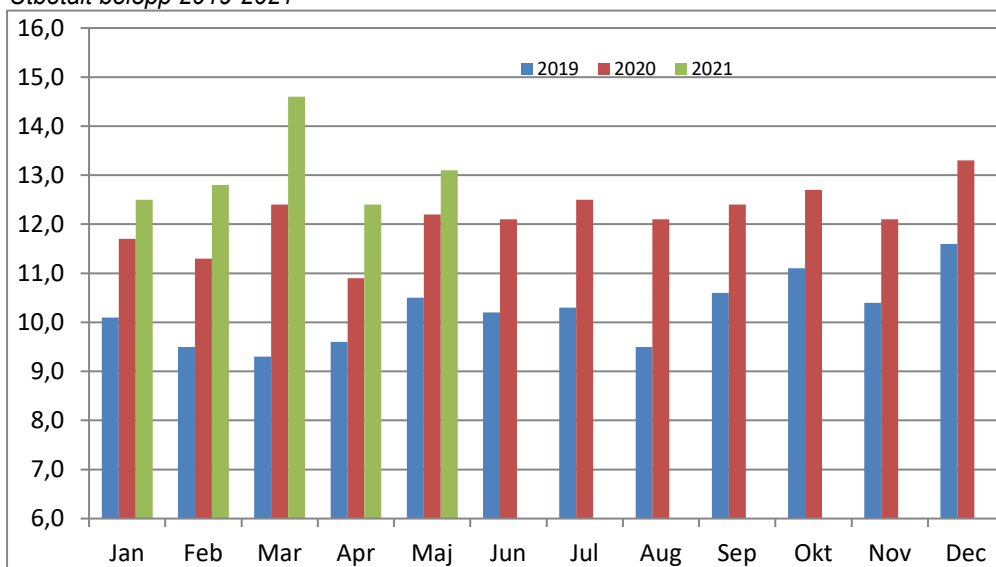
Totalt utbetalt försörjningsstöd (mkr)

	2016	2017	2018	2019	2020	2021
Jan	9,4	8,3	9,1	10,1	11,7	12,5
Feb	9,6	8,6	8,8	9,5	11,3	12,8
Mar	10,1	9,7	9,4	9,3	12,4	14,6
Apr	9,0	8,3	8,2	9,6	10,9	12,4
Maj	9,9	10,0	10,6	10,5	12,2	13,1
Jun	9,7	9,1	9,1	10,2	12,1	
Jul	9,4	8,6	9,2	10,3	12,5	
Aug	8,5	8,4	9,4	9,5	12,1	
Sep	8,7	8,0	8,3	10,6	12,4	
Okt	7,9	9,5	10,1	11,1	12,7	
Nov	9,7	9,4	9,1	10,4	12,1	
Dec	9,5	9,2	9,9	11,6	13,3	

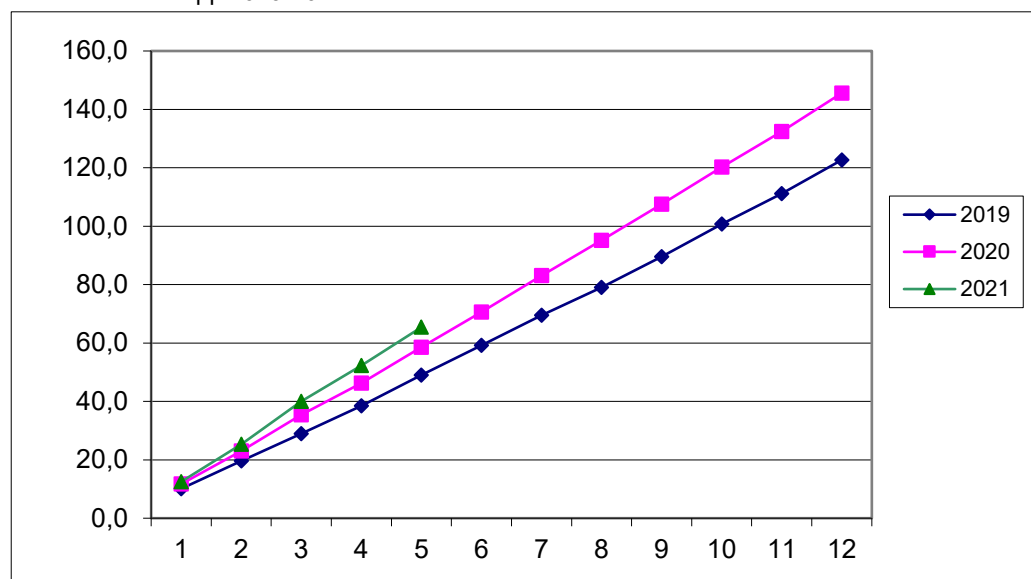
Accumulerade belopp

	2016	2017	2018	2019	2020	2021
Jan	9,4	8,3	9,1	10,1	11,7	12,5
Feb	19,0	16,9	17,9	19,6	23,0	25,3
Mar	29,1	26,6	27,2	28,9	35,4	40,0
Apr	38,1	35,0	35,5	38,5	46,3	52,3
Maj	48,0	44,9	46,1	49,0	58,5	65,4
Jun	57,7	54,1	55,2	59,2	70,6	
Jul	67,2	62,7	64,4	69,5	83,1	
Aug	75,7	71,1	73,8	79,0	95,2	
Sep	84,3	79,1	82,1	89,6	107,5	
Okt	92,3	88,7	92,2	100,7	120,2	
Nov	102,0	98,1	101,3	111,1	132,4	
Dec	111,5	107,3	111,2	122,7	145,6	

Utbetalt belopp 2019-2021



Accumulerat belopp 2019-2021



Antal hushåll, flyktingar

Flyktinghushåll, totalt

	2012	2013	2014	2015	2016	2017	2018	2019	2020	2021
Jan	74	48	35	54	65	182	230	252	225	117
Feb	70	40	30	54	58	172	227	269	221	118
Mar	69	43	29	59	61	188	229	250	212	100
Apr	54	39	31	54	66	168	225	253	169	90
Maj	60	39	38	58	67	184	249	277	168	91
Jun	47	39	32	60	75	191	242	258	153	
Jul	60	42	45	75	74	257	235	270	147	
Aug	55	38	41	51	84	238	248	245	122	
Sep	52	32	45	67	82	204	204	226	131	
Okt	53	27	48	68	112	211	250	245	139	
Nov	49	29	42	64	148	191	248	211	126	
Dec	50	36	55	73	184	221	248	220	134	

Flyktinghushåll efter typ av ersättning

Månad	Före etablering		Under etablering		Tillståndssökande		Ensamk barn	
	2020	2021	2020	2021	2020	2021	2020	2021
jan	28	34	174	79	5	3	26	9
feb	34	40	163	76	4	3	27	8
mar	38	33	153	69	5	2	28	5
apr	35	31	121	64	3	1	21	6
maj	31	27	118	66	4	1	25	7
jun	16		119		3		22	
jul	15		123		2		16	
aug	12		100		5		13	
sep	11		110		5		19	
okt	18		109		5		25	
nov	25		94		3		30	
dec	28		98		4		20	

Utbetalt belopp, flyktingar (tkr)

Utbetalt till flyktingar, totalt

	2012	2013	2014	2015	2016	2017	2018	2019	2020	2021
Jan	567	362	271	425	604	1 664	2 272	2 570	2 780	1 207
Feb	512	260	241	366	690	1 572	2 541	2 855	2 348	1 203
Mar	603	445	236	457	540	1 663	3 014	2 949	2 605	935
Apr	448	332	262	444	730	1 369	2 570	2 772	1 414	917
Maj	461	387	305	477	582	1 425	2 653	3 242	1 673	956
Jun	373	306	295	414	647	1 642	2 757	2 654	1 320	
Jul	438	351	382	574	809	2 230	2 395	3 079	1 359	
Aug	393	313	260	298	896	2 049	2 643	2 641	968	
Sep	315	292	308	518	1 067	1 555	1 941	2 220	1 128	
Okt	355	241	364	554	1 251	1 719	2 832	2 923	1 086	
Nov	365	220	327	545	1 620	1 778	2 338	2 476	1 219	
Dec	311	279	401	765	1 987	2 190	2 492	2 145	1 240	
Totalt	5 141	3 788	3 652	5 837	11 424	20 855	30 448	32 526	19 140	5 218

Utbetalt till flyktingar efter typ av ersättning

Månad	Före etablering		Under etablering		Tillståndssökande		Ensamk barn	
	2020	2021	2020	2021	2020	2021	2020	2021
jan	498	595	2072	537	20	18	198	56
feb	522	556	1636	574	31	13	158	60
mar	847	371	1548	530	19	11	190	23
apr	510	463	792	419	6	6	115	29
maj	356	453	1121	493	22	6	175	22
jun	238		897		24		161	
jul	352		902		18		87	
aug	125		677		24		147	
sep	153		823		55		97	
okt	227		751		45		64	
nov	462		639		20		98	
dec	429		681		19		111	

Utbetalt belopp per hushåll, flyktingar (tkr)

Flyktinghushåll, totalt

	2012	2013	2014	2015	2016	2017	2018	2019	2020	2021
Jan	8	8	6	7	9	9	9	10	12	10
Feb	7	7	8	7	11	9	11	11	11	10
Mar	9	10	8	8	9	9	13	12	12	9
Apr	8	9	8	8	11	8	11	11	8	10
Maj	8	10	8	8	9	8	11	12	10	11
Jun	8	8	9	8	9	9	11	10	9	
Jul	7	8	8	8	11	9	10	11	9	
Aug	7	8	7	6	11	9	11	11	8	
Sep	6	9	7	8	13	8	10	10	9	
Okt	7	9	8	8	11	8	11	12	8	
Nov	7	8	8	9	11	9	9	12	10	
Dec	6	8	7	10	11	10	10	10	9	

Flyktinghushåll efter typ av ersättning

Månad	Före etablering		Under etablering		Tillståndssök		Ensamk	
	2020	2021	2020	2021	2020	2021	2020	2021
jan	18	18	12	7	4	6	8	6
feb	15	14	10	8	8	4	6	7
mar	22	11	10	8	4	5	7	5
apr	15	15	7	7	2	6	5	5
maj	11	17	9	7	5	6	7	3
jun	15		8		8		7	
jul	23		7		9		5	
aug	10		7		5		11	
sep	14		7		11		5	
okt	13		7		9		3	
nov	18		7		7		3	
dec	15		7		5		6	