



Juni och Juli 2021

NYCKELTAL

Självförsörjning

Socialnämnden

Innehållsförteckning

Inledning	3
1. Anställningar med stöd	4
1.1. Antal nya anställningar med stöd tillsatta av socialförvaltningen	4
1.2. Antal pågående anställningar med stöd i Lunds kommun.....	5
2. Praktikplatser	6
2.1. Antal nya praktikplatser tillsatta av socialförvaltningen.....	6
2.2. Antal pågående praktikplatser tillsatta av socialförvaltningen.....	7
3. Insatser enligt IPS och SE	8
4. Påbörjade utbildningar	9
5. Stöd av arbetsmarknadskonsulent	9
5.1. Antal nya insatser med arbetsmarknadskonsulent.....	9
5.2. Antal avslutade insatser med arbetsmarknadskonsulent.....	11
6. Försörjningsstöd	13
6.1. Antal hushåll med försörjningsstöd, ej flykting.....	13
6.2. Antal flyktinghushåll med försörjningsstöd	14
6.3. Antal avslutade hushåll med försörjningsstöd.....	15
6.4. Barn i hushåll med försörjningsstöd	16
7. Arbetslöshet	17
7.1. Totalt antal sökande, öppet arbetslösa samt sökande i program	17
7.2. Antal nyinskrivna arbetssökande	17
7.3. Totalt antal arbetssökande 18-64 år, kvinnor och män	19
7.4. Totalt antal arbetssökande 18-64 år, utrikes födda.....	20
8. Projekt IRIS	21
9. Arbetsintegrerande sociala företag	22

Inledning

Syftet med månadsstatistiken *Självförsörjning* är att kunna följa ett antal nyckeltal löpande under hela året och på så sätt få en uppdaterad lägesbild kring hur arbetet med självförsörjning utvecklas. Månadsstatistiken omfattar intern statistik från socialförvaltningen gällande försörjningsstöd och arbetsmarknadsinsatser. Denna kompletteras med arbetslöshetsstatistik för att ge en utökad bild av situationen i Lunds kommun.

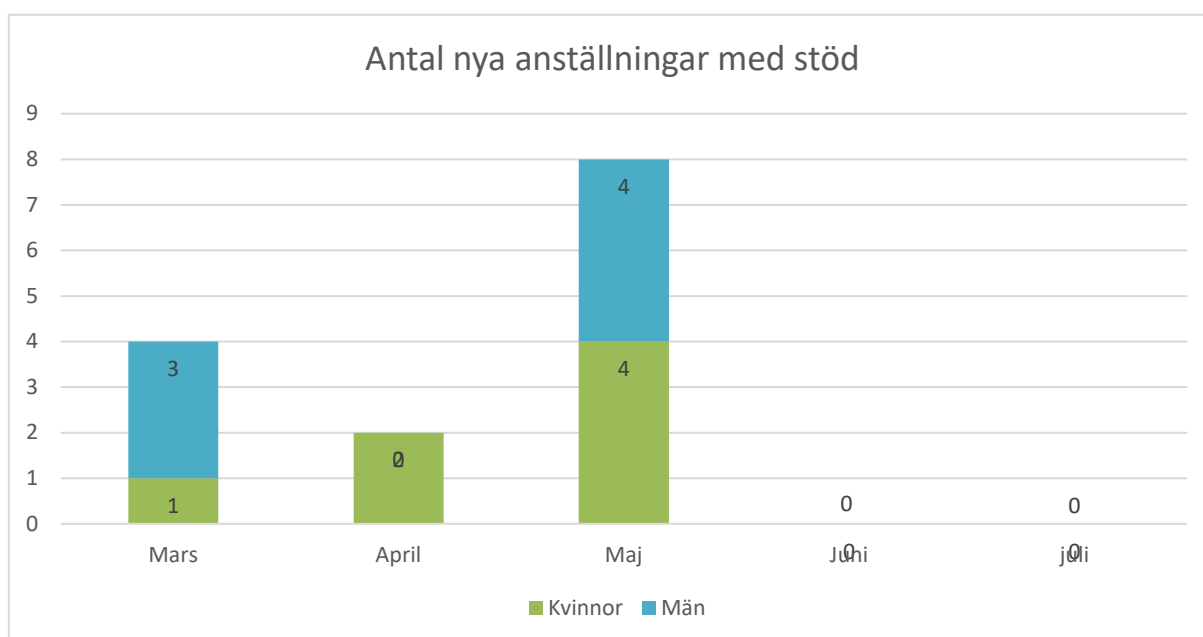
1. Anställningar med stöd

Nämndens mål 2021: 200

1.1. Antal nya anställningar med stöd tillsatta av socialförvaltningen

Beskrivning

Här redovisas antal under månaden nya anställningar med stöd, tillsatta av socialförvaltningen. Anställningar med stöd kan utgöras av extratjänster eller introduktionsjobb med placering inom kommunen.



Kommentar

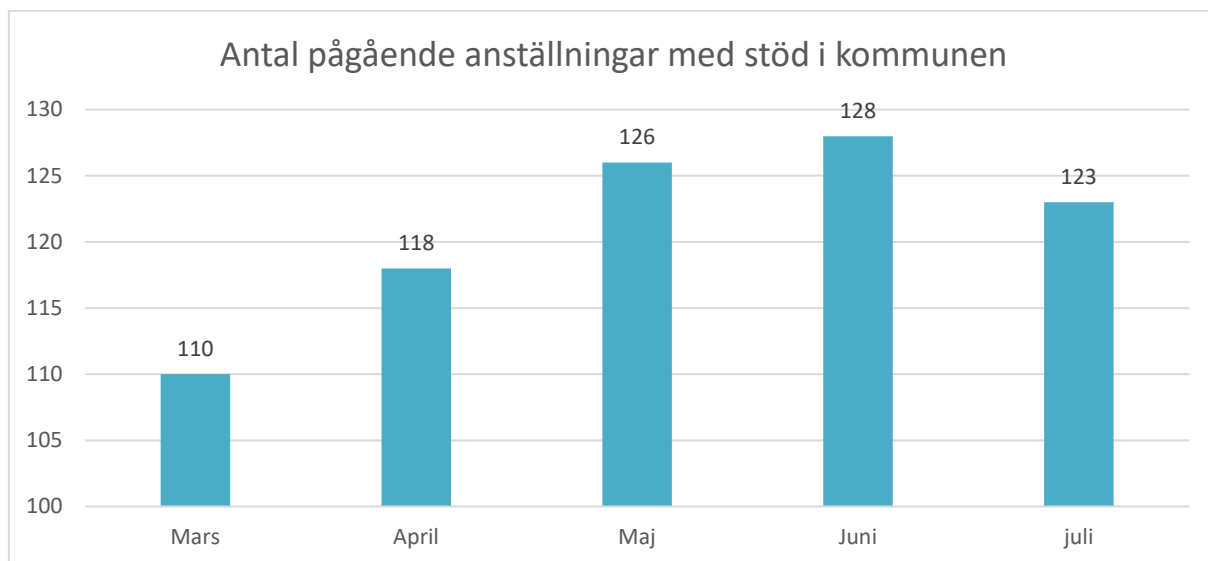
Hittills under 2021 har totalt 25 försörjningsstödmottagare erhållit anställning via extratjänst inom kommunala verksamheter. Arbetsförmedlingen har pga ekonomiska skäl stoppat vidare beslut för extratjänster och introduktionsjobb. Inom socialförvaltningen pågår en omställning för att kunna erbjuda kommunala arbetsmarknadsinställningar från och med hösten 2021.

Pågående anställningar med stöd i juni: 14 kvinnor och 18 män, Juli: 14 kvinnor och 16 män.

1.2. Antal pågående anställningar med stöd i Lunds kommun

Beskrivning

I diagrammet över totalt antal pågående anställningar med stöd i Lunds kommun ingår lönebidragsanställningar, extratjänster, introduktionsjobb samt nystartsjobb inom kommunala verksamheter. Platserna kan tillsättas via socialförvaltningen men även genom att arbetsplatsen rekryterar direkt via Arbetsförmedlingen eller annan aktör.



Kommentar

Inom kommunen fanns per den 31 juli totalt 123 pågående anställningar med olika former av stöd. I juni var det 87 kvinnor och 41 män som hade anställning med stöd. I juli var de 85 kvinnor och 38 män som har en anställning med stöd i kommunen.

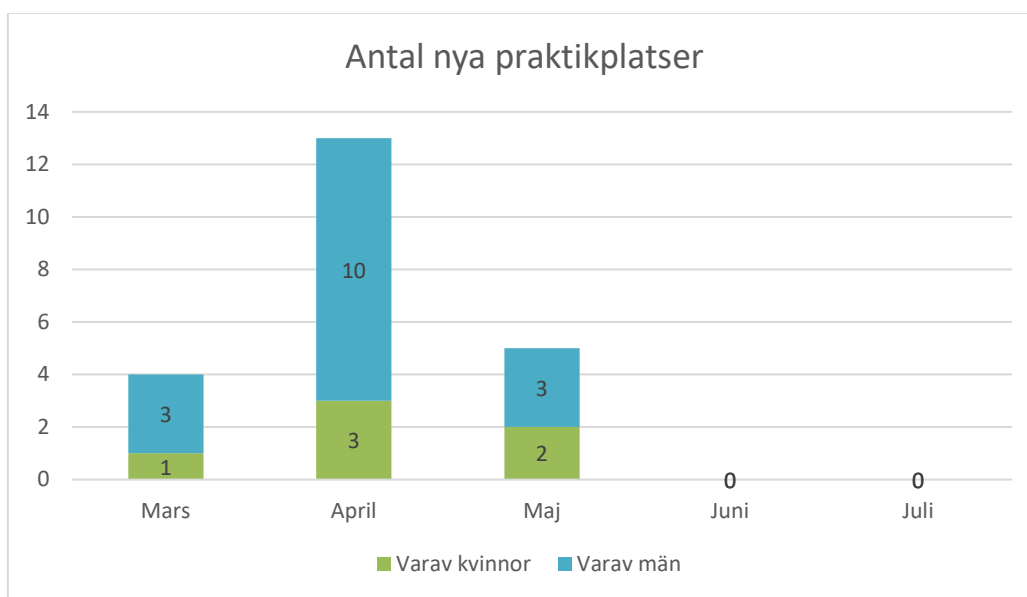
2. Praktikplatser

Nämndens mål 2021: 200

2.1. Antal nya praktikplatser tillsatta av socialförvaltningen

Beskrivning

Här redovisas antal under månaden nya praktikplatser för försörjningsstödmottagare, tillsatta via socialförvaltningens arbetsmarknadskonsulenter.



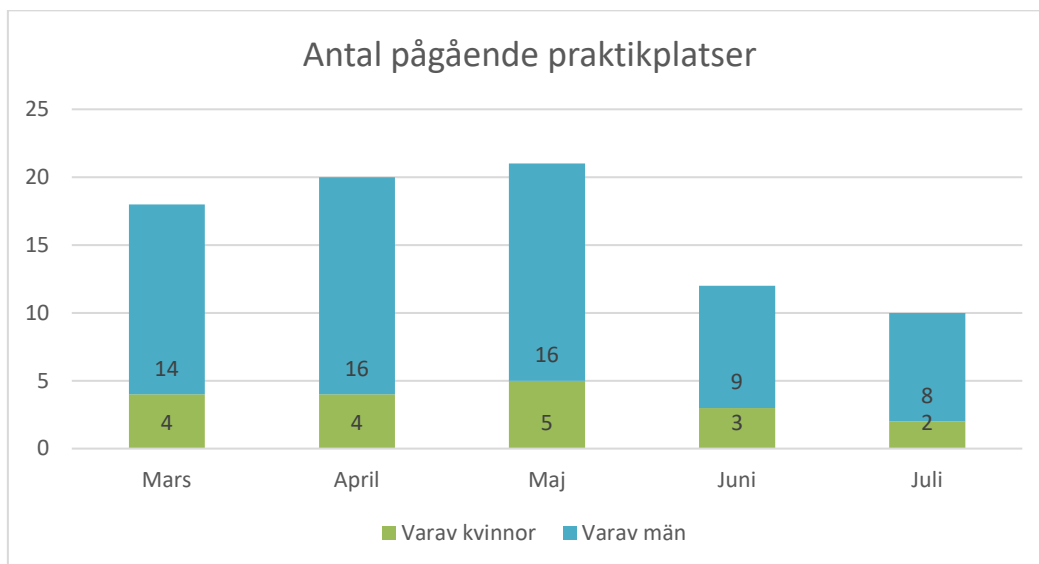
Kommentar

Under sommaren har inga praktikplatser tillsatts. Verksamheten präglas av sommarmånader, både färre medarbetare tjänst både på förvaltningen och på arbetsplatser som kan ta emot praktikanter. Några branscher har praktikstopp under sommarmånaderna.

2.2. Antal pågående praktikplatser tillsatta av socialförvaltningen

Beskrivning

I diagrammet över totalt antal pågående praktikplatser i Lunds kommun ingår enbart platser förmedlade av socialförvaltningen.



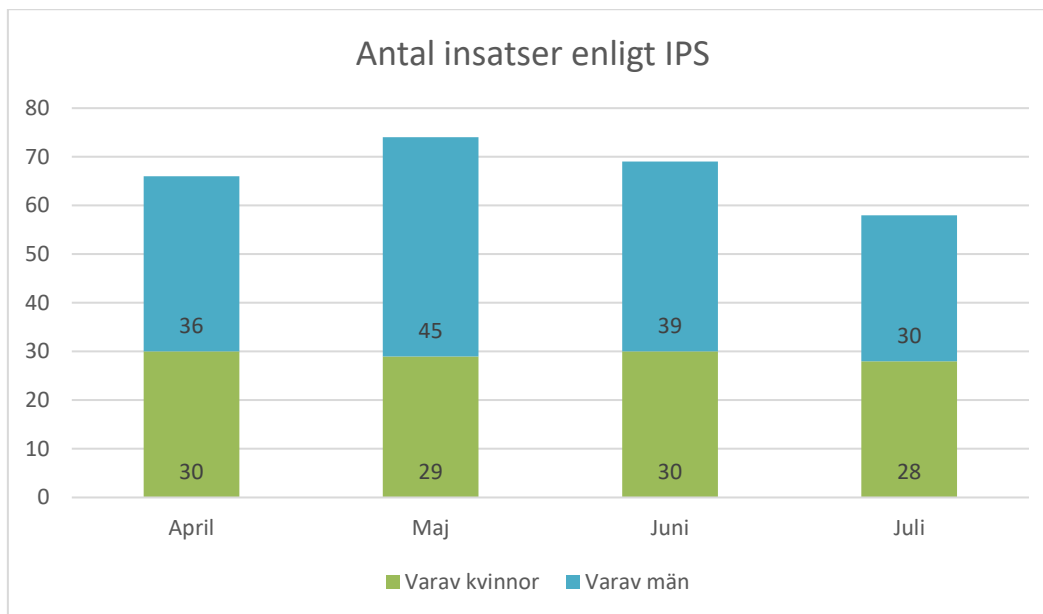
Kommentar

Antalet totalt pågående praktikplaceringar har minskat under sommaren, se kommentar antal nya praktiker.

3. Insatser enligt IPS och SE

Beskrivning

Här redovisas antal pågående insatser genom metoderna IPS (Individual Placement and Support) och SE (Supported Employment) som båda syftar till att ge stöd och vägledning i att finna och behålla ett arbete. SE används för närvarande endast inom projekt IRIS.



Kommentar

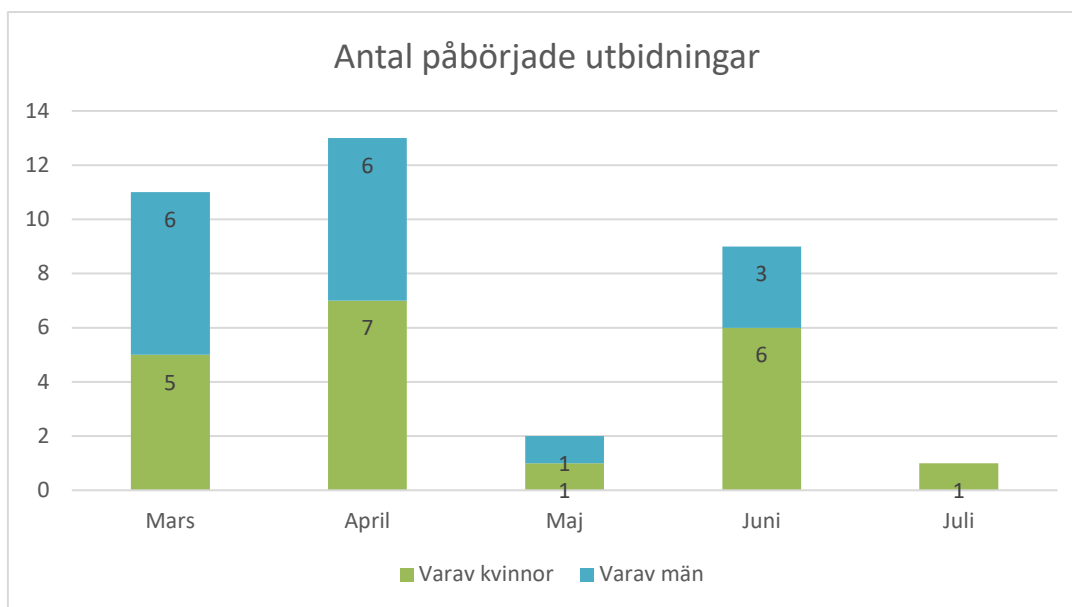
I juli har 58 personer en pågående insats via IPS-verksamheten varav 28 kvinnor och 30 män. I nuläget pågår inga SE-insatser.

4. Påbörjade utbildningar

Nämndens mål 2021: 100 procent fler utbildningsinsatser

Beskrivning

Diagrammet redovisar antal försörjningsstödmottagare som under månaden påbörjat utbildning. Här ingår endast ärenden som varit aktuella hos en arbetsmarknads-konsulent och vars insats avslutats då försörjningsstödmottagaren gjort en förflyttning och påbörjat utbildning. Med utbildning avses samtliga studier utom svenska för invandrare (SFI).



Kommentar

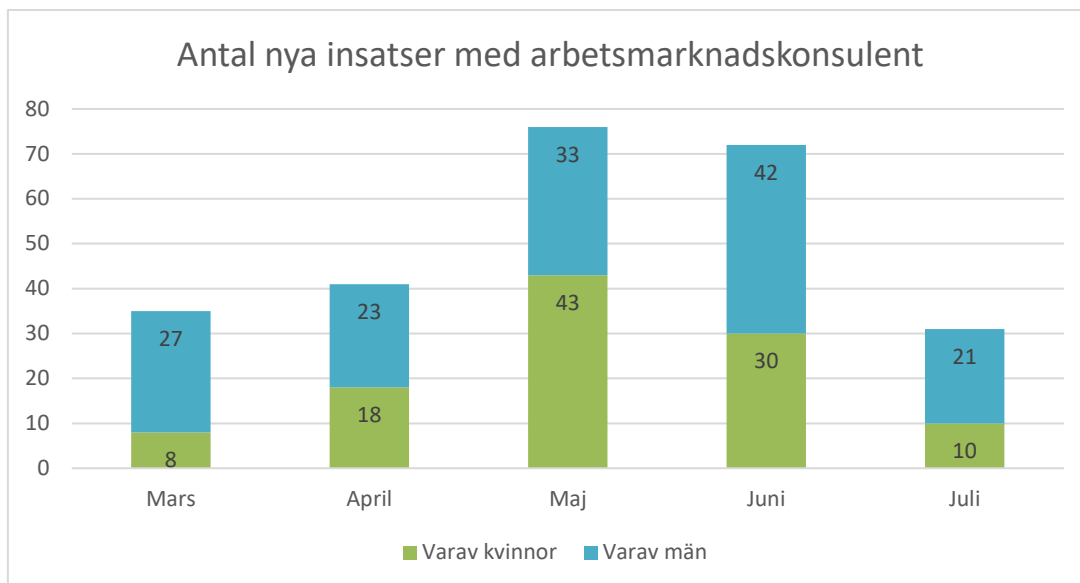
Under juni månad har totalt nio och i juli har en försörjningsstödmottagare påbörjat utbildning.

5. Stöd av arbetsmarknadskonsulent

5.1. Antal nya insatser med arbetsmarknadskonsulent

Beskrivning

Här redovisas antal försörjningsstödmottagare som har inlett en insats hos en arbetsmarknads-konsulent under månaden.



Kommentar

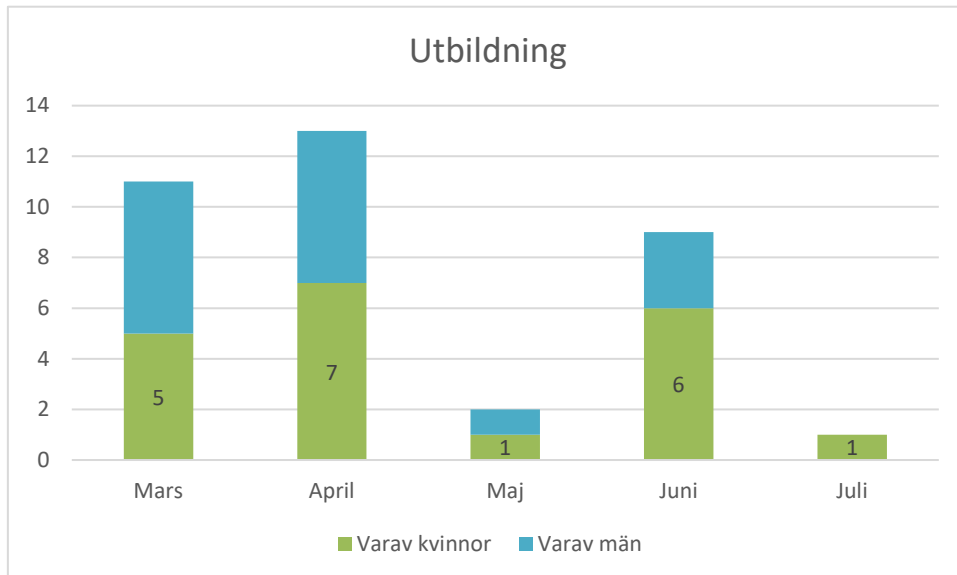
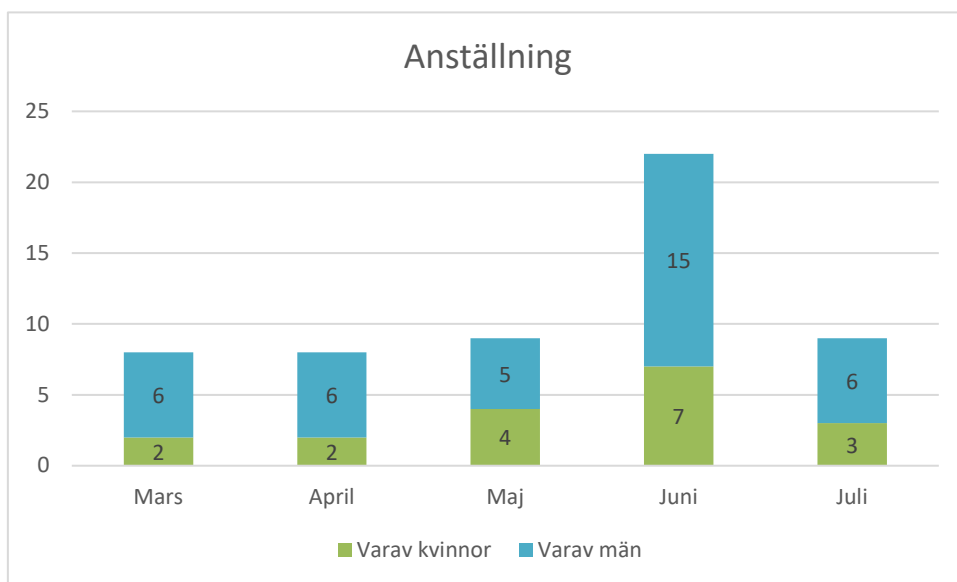
Under juni har 72 och i juli 31 försörjningsstödmottagare inlett kontakt och insats med arbetsmarknadskonsulent.

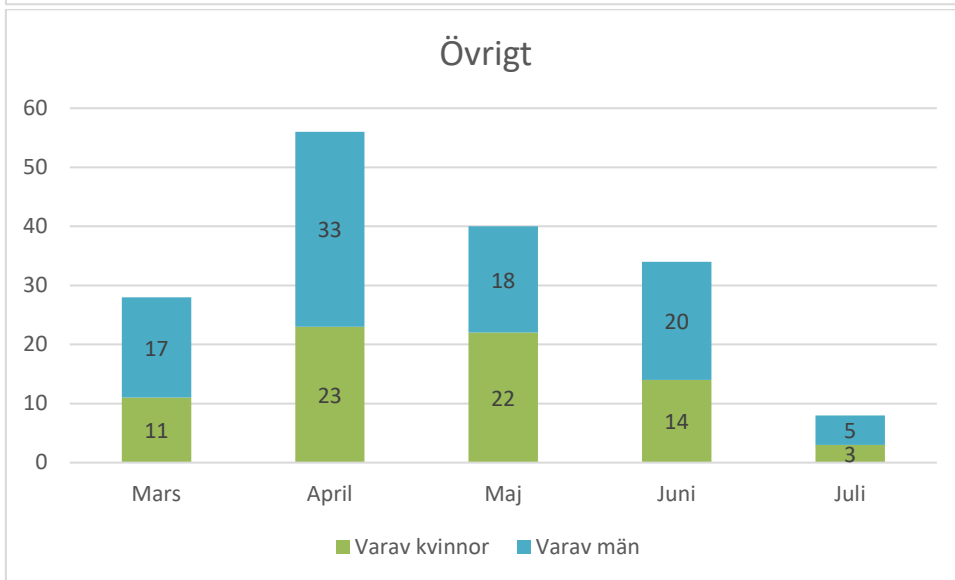
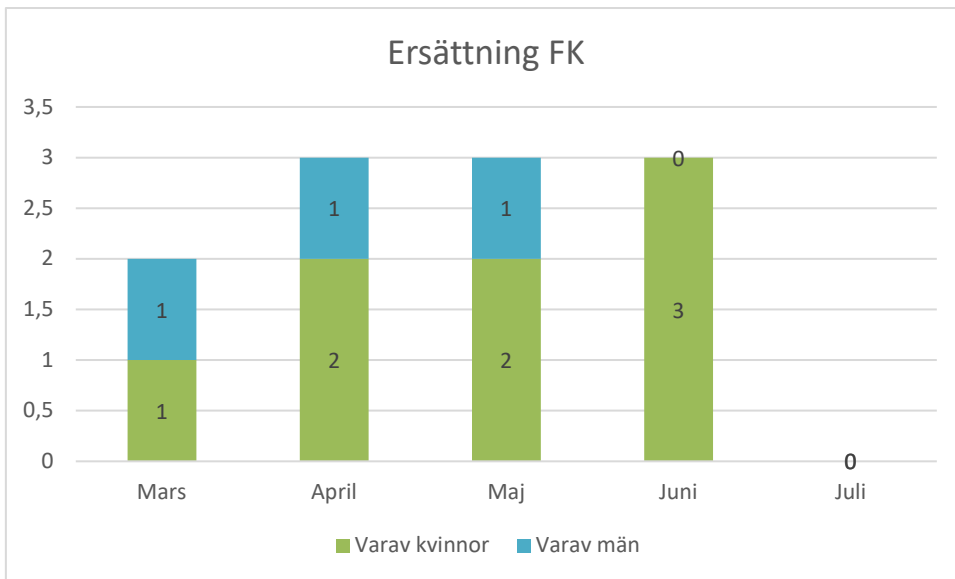
Arbetsmarknadskonsulenterna fortsätter att jobba med tidiga planeringsmöten mot självförsörjning med nya ärenden, samtidigt som personer med pågående försörjningsstöd och som står nära arbetsmarknaden har tilldelats en arbetsmarknadskonsulent enligt vår nya inriktning.

5.2. Antal avslutade insatser med arbetsmarknadskonsulent

Beskrivning

Här redovisas orsak till avslutad insats hos arbetsmarknadskonsulent genom övergång till anställning, utbildning eller ersättning från Försäkringskassan. Under kategorin övrigt ingår bland annat flytt, åtgärder via Arbetsförmedlingen samt rehabiliteringsbehov som gör att arbetsförmågan är nedsatt.





Kommentar

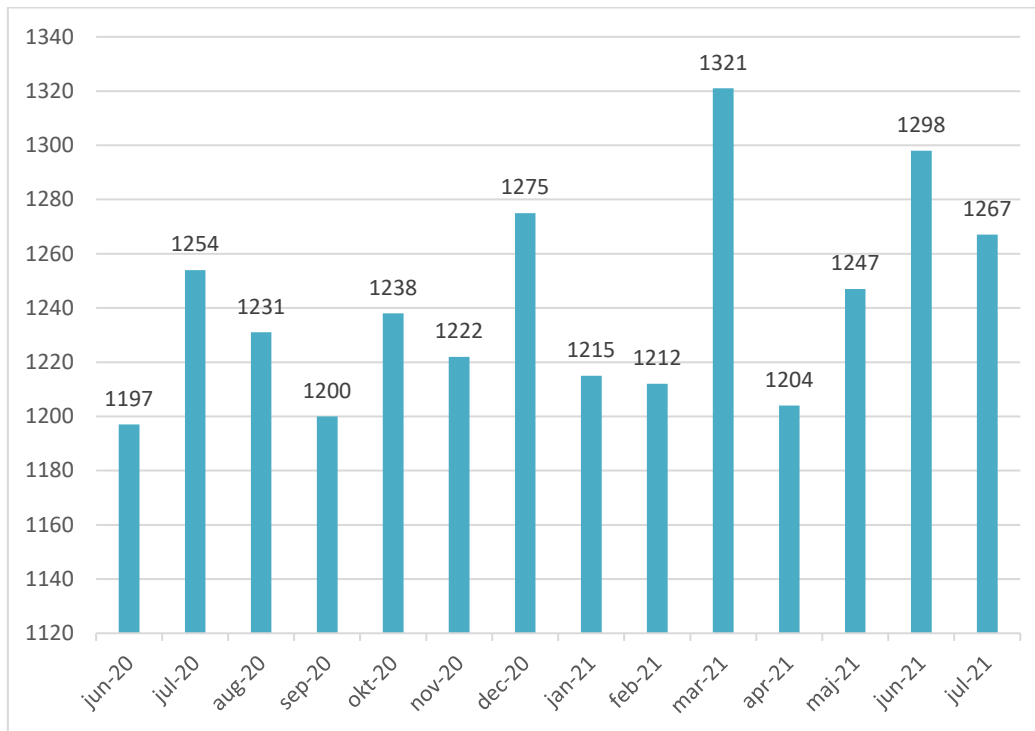
Arbetsmarknadskonsulenterna har avslutat totalt 86 ärenden under juni och juli månad inom arbets- och försörjningsenheten och 18 till 24-enheten. 41 av dessa har avslutats genom att personen blivit självförsörjande genom arbete eller studier.

6. Försörjningsstöd

6.1. Antal hushåll med försörjningsstöd, ej flykting

Beskrivning

Antal hushåll med försörjningsstöd. Flyktinghushåll redovisas ej i detta diagram.



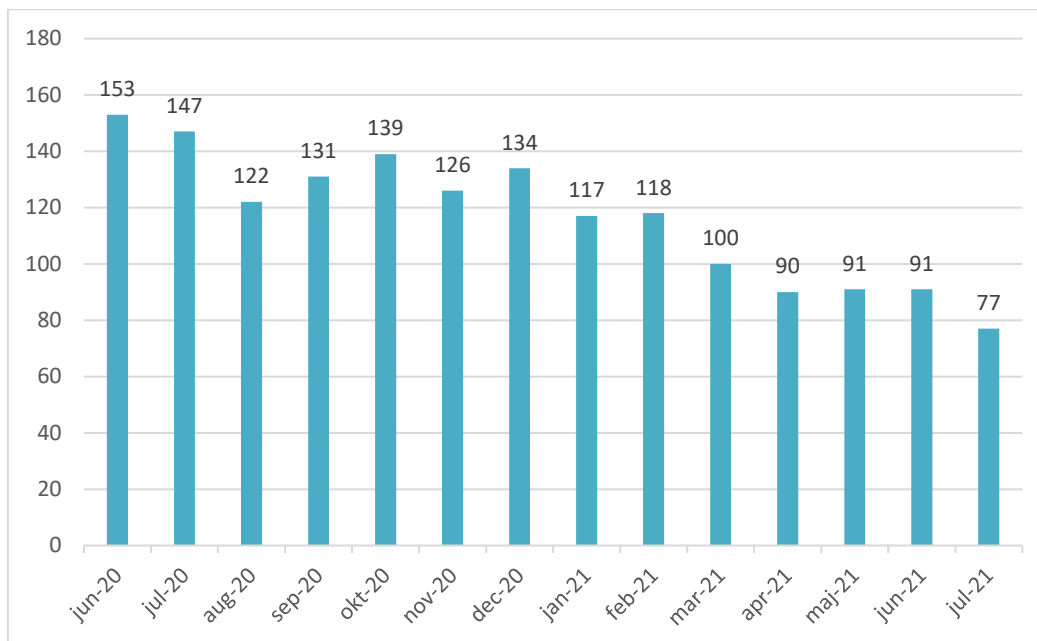
Kommentar

Antalet hushåll som erhåller försörjningsstöd ökade under juni för att minska under juli månad.

6.2 Antal flyktinghushåll med försörjningsstöd

Beskrivning

Antal flyktinghushåll med försörjningsstöd.



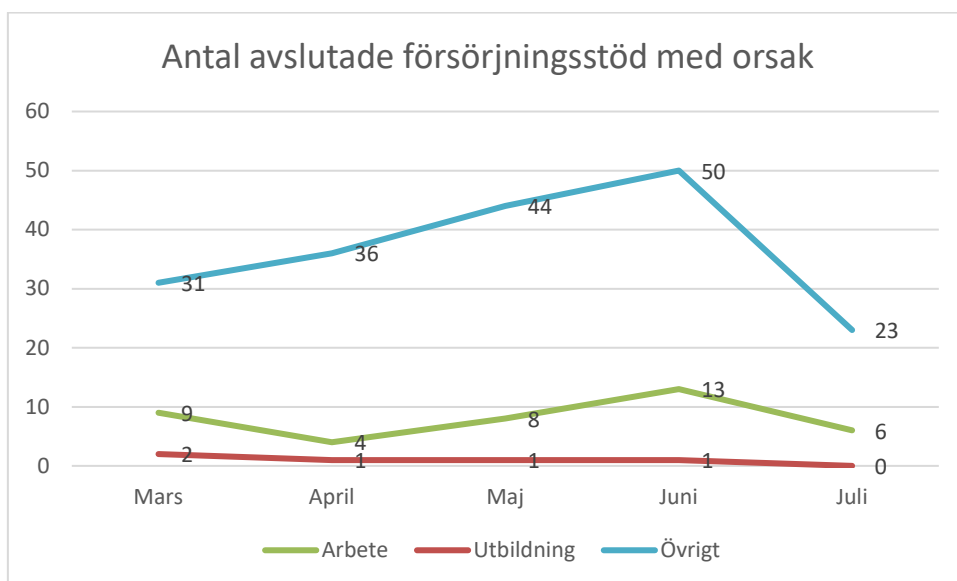
Kommentar

Antalet flyktinghushåll som erhåller försörjningsstöd har minskat med 14 hushåll under mellan juni och juli månad. Minskningen under året är en konsekvens av ett minskat flyktingmottagande.

6.3. Antal avslutade hushåll med försörjningsstöd

Beskrivning

Här redovisas antal avslutade försörjningsstöd under månaden med orsakerna arbete eller studier. I kategorin övrigt ingår resterande avslutsorsaker, t ex flytt, ny familjebild eller ej avhörd.



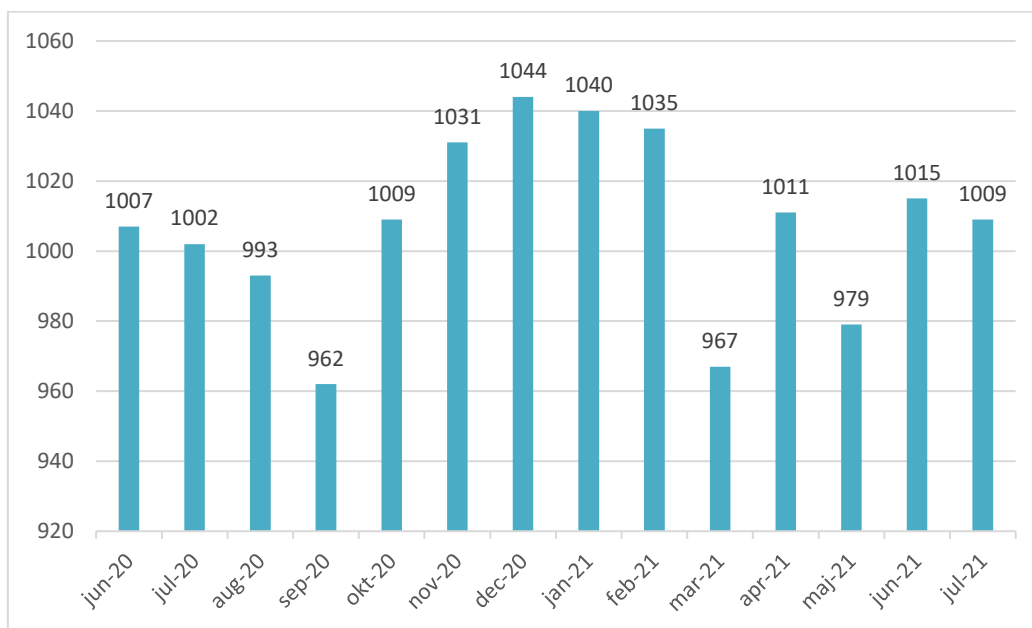
Kommentar

Under juni och juli månad har totalt 93 hushåll avslutats från försörjningsstödet varav 20 till arbete eller utbildning. Det kan vara samma individer som presenterats under 2.2.

6.4. Barn i hushåll med försörjningsstöd

Beskrivning

Här redovisas antal barn som lever i hushåll med försörjningsstöd, inklusive flyktinghushåll.



Kommentar

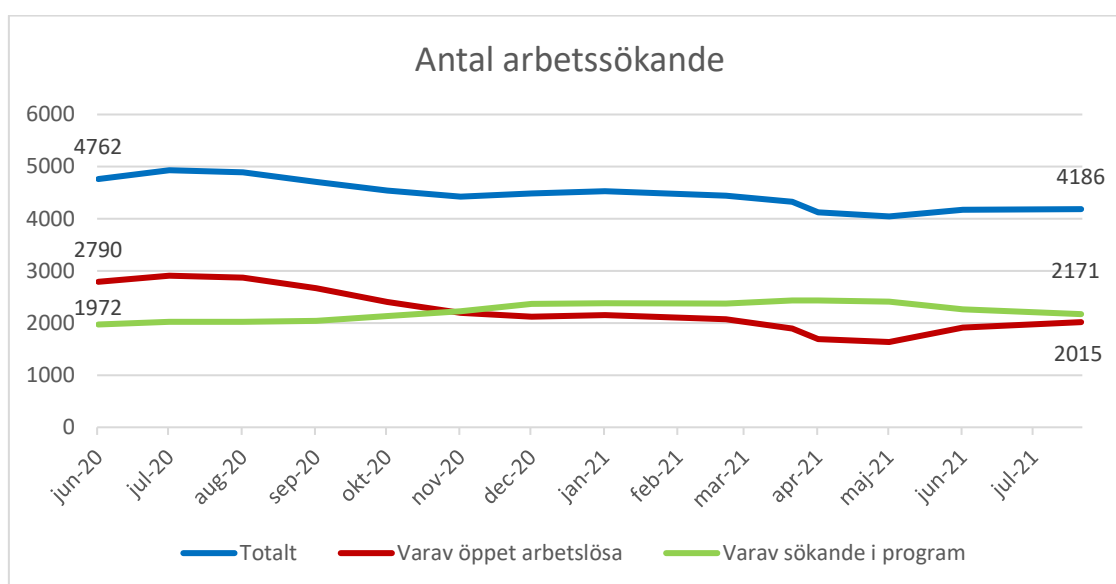
Antalet barn som lever i hushåll med försörjningsstöd legat relativt konstant de senaste månaderna. Siffrorna bygger på utbetalningar vilket kan förklara mindre variationer mellan olika månader då familjer med låga inkomster kan "klara sig" (dvs. hamna ovanför normen och utanför statistiken) en månad för att nästa månad om utgifterna ökat (t ex medicinkostnader eller liknande) hamna under norm och vara berättigade till försörjningsstöd.

7. Arbetslöshet

7.1. Totalt antal sökande, öppet arbetslösa samt sökande i program

Beskrivning

Arbets sökande i Lund de senaste tolv månaderna. Totalt antal arbets sökande utgörs dels av personer utan arbete som aktivt söker och omgående kan tillträda ett arbete (öppet arbetslösa), dels de som deltar i ett av arbetsförmedlingens arbetsmarknadspolitiska program (sökande i program). Källa: Arbetsförmedlingens månadsstatistik.



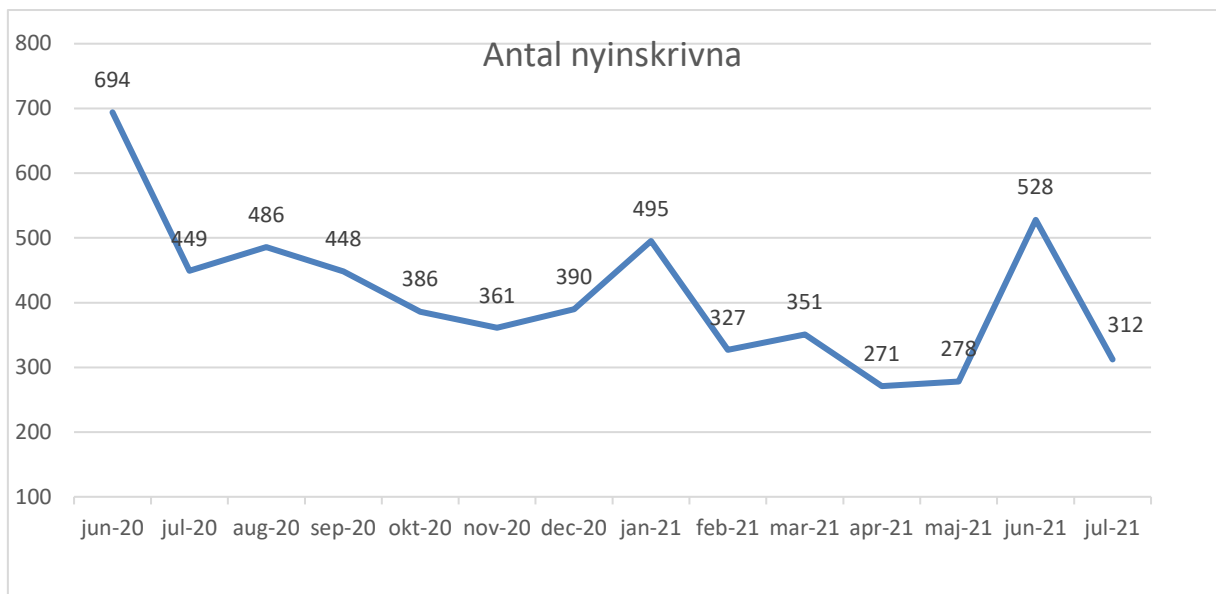
Kommentar

I juli 2021 var totalt 4186 arbetslösa varav 2171 ingår i ett program. Arbetslösheten brukar öka något i under sommaren så att den ligger relativt konstant kan tolkas som att arbetsmarknaden stärks.

7.2. Antal nyinskrivna arbets sökande

Beskrivning

Antal personer som skrivit in sig som nya arbets sökande vid Arbetsförmedlingen i Lund de senaste 12 månaderna.



Kommentar

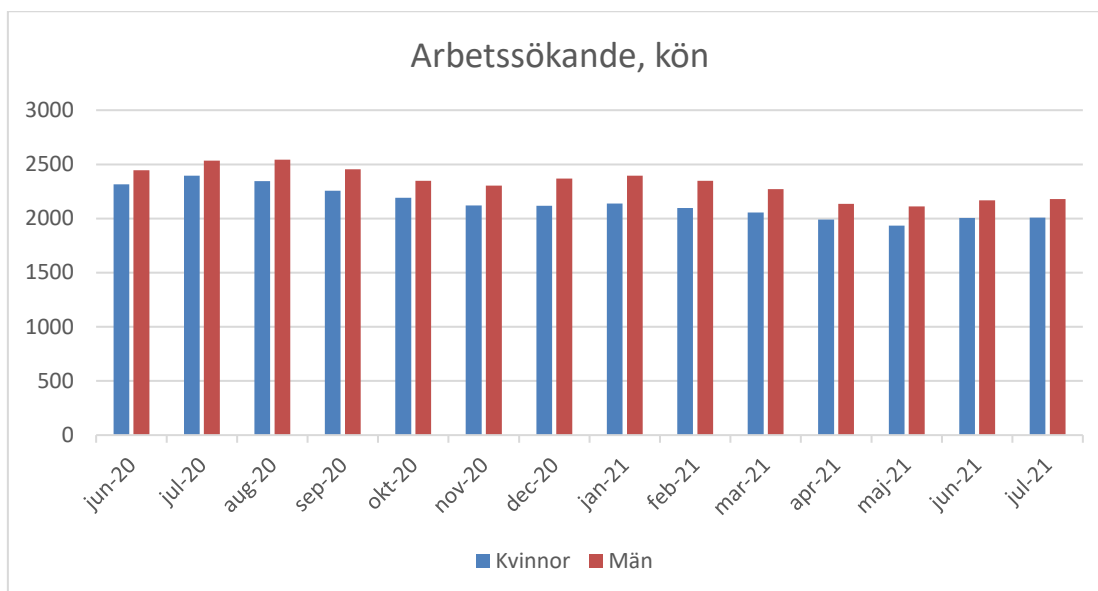
Antalet nya arbetssökande har successivt sjunkit under våren för att öka något under sommarmånaderna. Dock är antalet nyinskrivna för sommarmånaderna 2021 lägre än 2020. I juni 2021 var det 166 färre nyinskrivna jämfört med juni 2020 och i juli 2021 var det 137 färre personer än 2020.

Nyinskrivna juni: 264 kvinnor och 264 män. 185 av 528 har annat födelseland än Sverige, 173 av 528 är 18-24 år. Nyinskrivna Juli: Kvinnor: 154 Män: 158, 134 av de 312 har annat födelseland än Sverige och 88 av 312 är 18-24 år.

7.3. Totalt antal arbetssökande 18-64 år, kvinnor och män

Beskrivning

Totalt antal arbetssökande (öppet arbetslösa samt sökande i program) i Lund fördelat på kön.



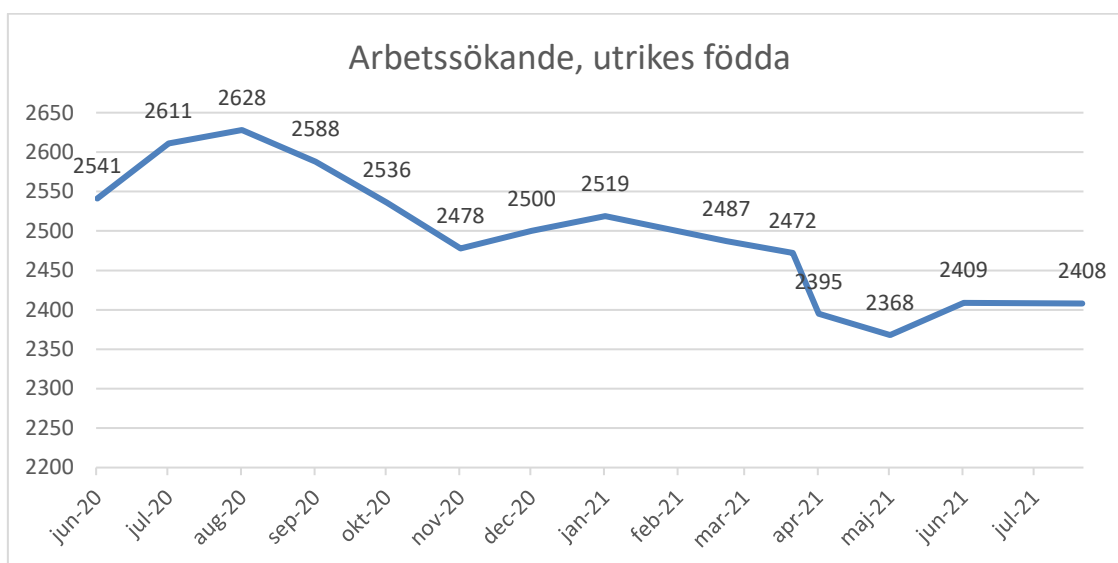
Kommentar

Diagrammet visar att antalet arbetssökande i juni och juli har minskat jämfört med samma månader föregående år både för kvinnor och män.

7.4. Totalt antal arbetssökande 18-64 år, utrikes födda

Beskrivning

Totalt antal utrikes födda arbetssökande (öppet arbetslösa samt sökande i program) i Lund. I diagrammet har arbetsförmedlingens kategorier födelseland "Europa utom Sverige" samt "Utomeuropeiska länder" slagits samman. Den första kategorin, personer födda i Europa (utom Sverige) utgör med endast små förändringar runt 20 procent av samtliga utrikes födda varje månad.



Kommentar

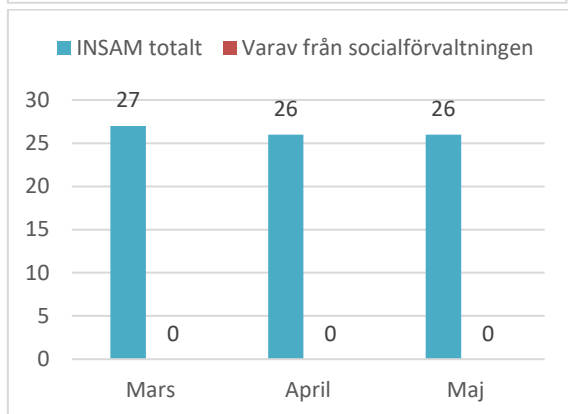
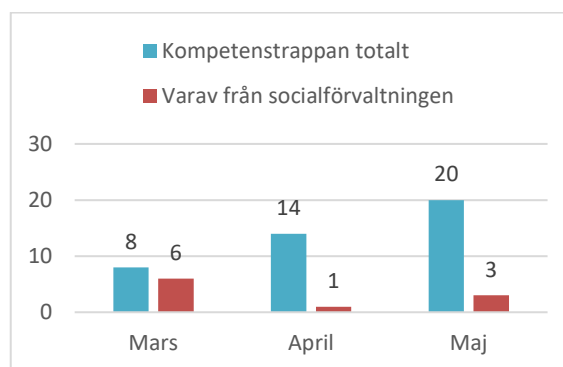
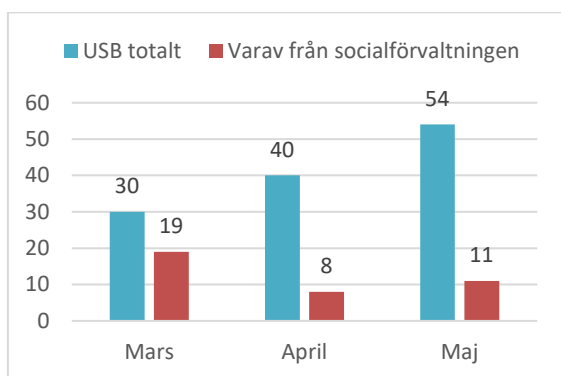
Antalet utrikes födda arbetssökande är har minskat något jämfört med samma månader 2020.

8. Projekt IRIS

Beskrivning

Här redovisas antal deltagare i projekt IRIS (Individuella resurser, individuellt stöd) under månaden. Diagrammet visar dels totalt antal personer, dels hur många av dessa som anvisats till projektet från socialförvaltningen. Deltagare kan också anvisas av annan part, t ex Arbetsförmedlingen eller utbildningsförvaltningen.

De tre delprojekt som ingår i projektet är USB (Unga med samverkansbehov), Kompetenstrappan inom vård och omsorg samt INSAM (Integration i samverkan)



Kommentar:

Inge uppgifter från IRIS under sommaren. Kompletteras med rapport i september.

9. Arbetsintegrerande sociala företag

Nämndens mål 2021: Minst ett ASF

Kommentar

Ett delmål under 2021 är att stötta tillkomsten av minst ett arbetsintegrerande socialt företag (ASF) i Lund. Planering och genomförande av detta arbete sker vid enheten för resurs och utveckling.