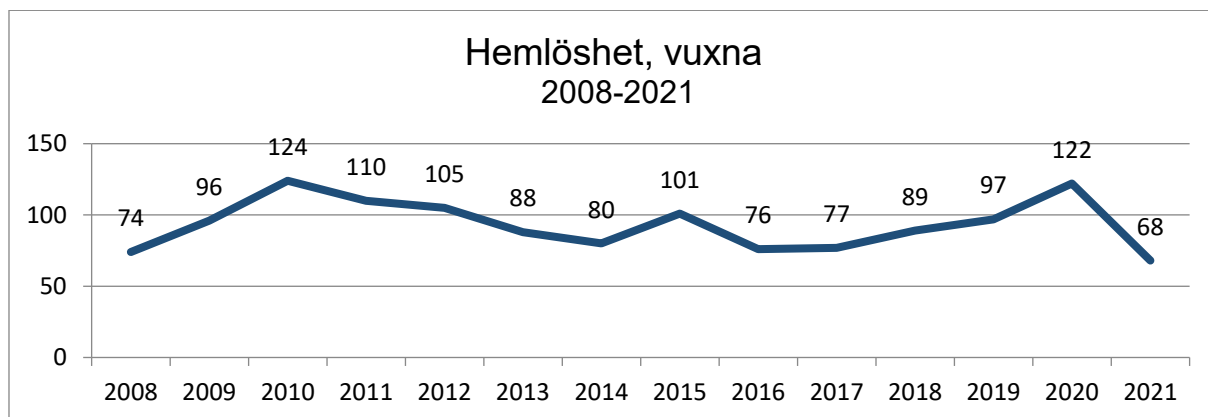


Kartläggning hemlöshet 2008-2021

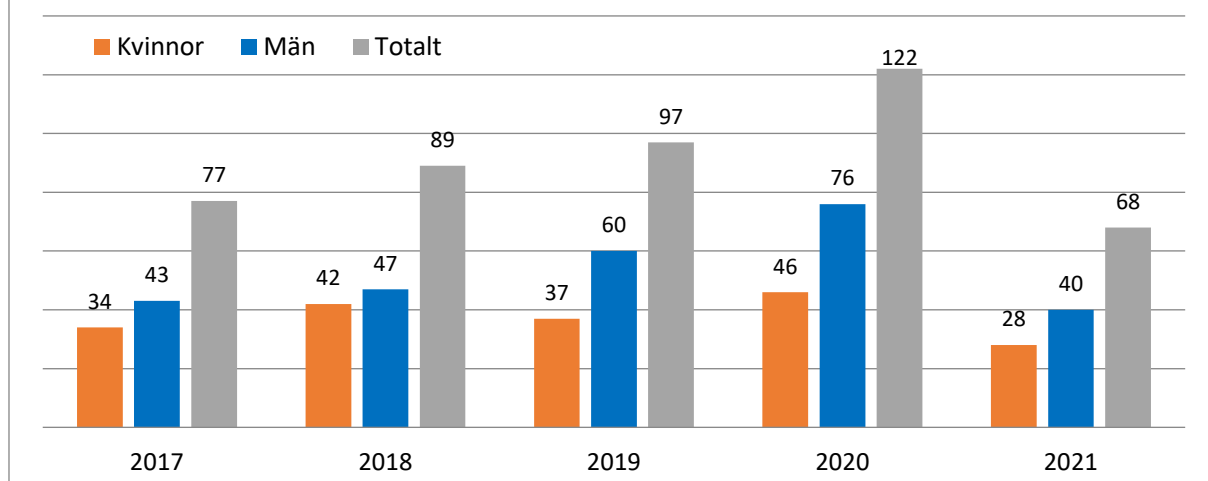
(Flertalet tabeller visar utvecklingen de senaste fem åren)

Könsfördelning och barn 2008-2021

| År | Kvinnor | Män | Totalt | Barn, <18 år | Totalt inklusive barn |
|------|---------|-----|--------|--------------|-----------------------|
| 2008 | 22 | 52 | 74 | Ingen uppg | 74 |
| 2009 | 26 | 70 | 96 | Ingen uppg | 96 |
| 2010 | 31 | 93 | 124 | Ingen uppg | 124 |
| 2011 | 32 | 78 | 110 | Ingen uppg | 110 |
| 2012 | 38 | 67 | 105 | 12 | 117 |
| 2013 | 26 | 62 | 88 | 21 | 109 |
| 2014 | 32 | 51 | 80 | 24 | 104 |
| 2015 | 34 | 67 | 101 | 34 | 135 |
| 2016 | 30 | 46 | 76 | 22 | 98 |
| 2017 | 34 | 43 | 77 | 43 | 120 |
| 2018 | 42 | 47 | 89 | 51 | 140 |
| 2019 | 37 | 60 | 97 | 99 | 196 |
| 2020 | 46 | 76 | 122 | 57 | 179 |
| 2021 | 28 | 40 | 68 | 33 | 101 |



Hemlöshet, könsfördelning 2017-2021

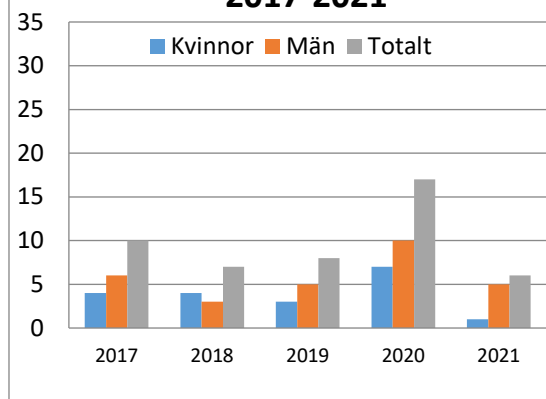


Åldersfördelning vuxna, 2014-2021

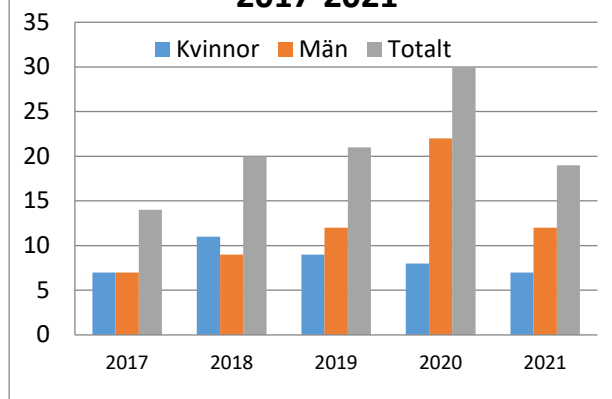
| | -20 | 21-30 | 31-40 | 41-50 | 51-60 | 61-70 | 71- | Totalt |
|------|-----|-------|-------|-------|-------|-------|-----|--------|
| 2014 | 12 | 29 | 16 | 9 | 11 | 6 | 0 | 83 |
| 2015 | 5 | 34 | 15 | 22 | 14 | 10 | 1 | 101 |
| 2016 | 5 | 23 | 19 | 13 | 9 | 6 | 1 | 76 |
| 2017 | 10 | 14 | 24 | 15 | 11 | 2 | 1 | 77 |
| 2018 | 7 | 20 | 24 | 18 | 11 | 4 | 5 | 89 |
| 2019 | 8 | 21 | 23 | 29 | 12 | 4 | 0 | 97 |
| 2020 | 17 | 30 | 22 | 24 | 23 | 6 | 0 | 122 |
| 2021 | 6 | 20 | 16 | 12 | 7 | 7 | 0 | 68 |

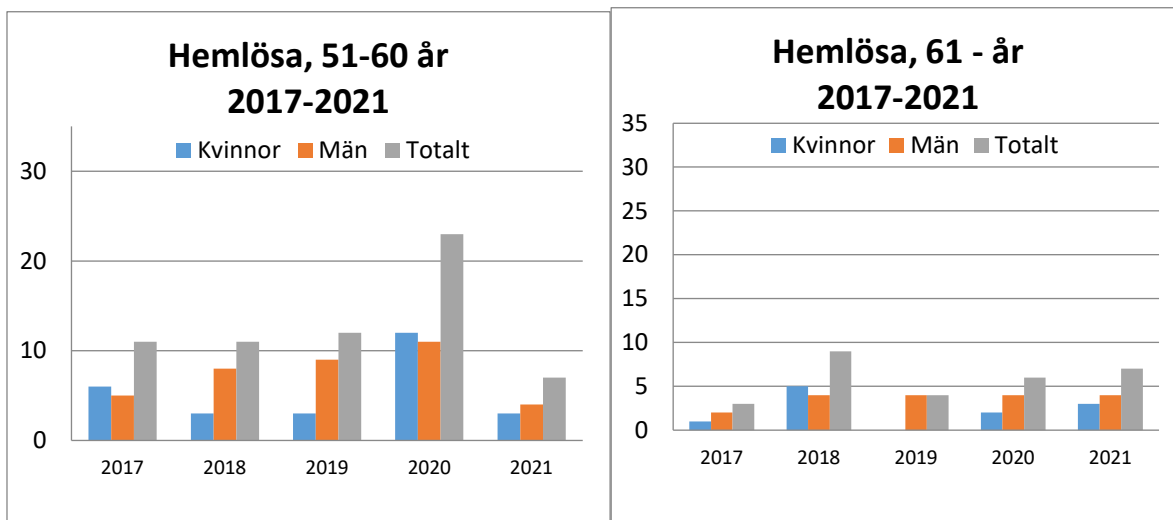
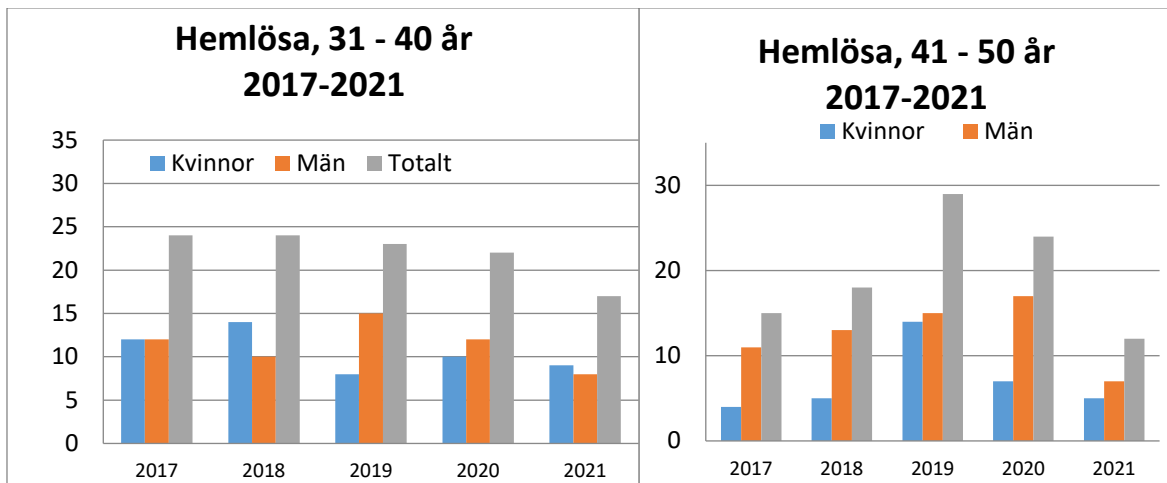
Inga personer över 70 år har i år rapporterats som hemlösa.

Hemlösa, - 20 år 2017-2021



Hemlösa, 21 - 30 år 2017-2021

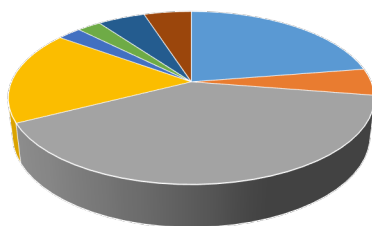




Aktuell boendelösning och huvudsaklig försörjning

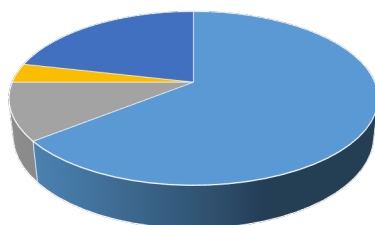
| Aktuell boendelösning 2021-10-01 | | | |
|--|-----------|-----------|-----------|
| | män | kvinnor | totalt |
| Hotell eller vandrarhem | 9 | 18 | 27 |
| Ambulerande - olika kortvariga lösningar | 2 | 0 | 2 |
| Logi - Stadsmissionen/Piletorp | 16 | 3 | 19 |
| Institution - HVB/sjukvård | 7 | 1 | 8 |
| Kvinnojouren/Skyddat boende | 1 | 6 | 7 |
| Kriminalvården | 1 | 0 | 1 |
| Uppgift saknas | 2 | 0 | 2 |
| Vet ej / Vill ej uppge | 2 | 0 | 2 |
| summa | 40 | 28 | 68 |

Aktuell boendelösning 2021-10-01 män



- Hotell eller vandrarhem
- Logi - Stadsmissionen/Piletorp
- Kvinnojouren/Skyddat boende
- Uppgift saknas
- Ambulerande - olika kortvariga lösningar
- Institution - HVB/sjukvård
- Kriminalvården
- Vet ej / Vill ej uppge

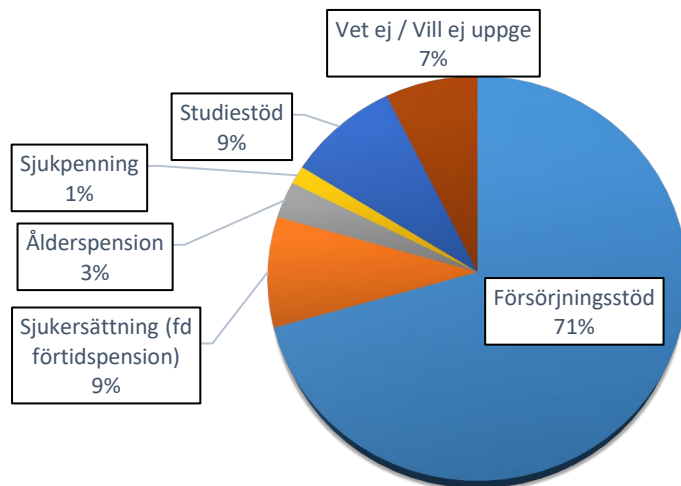
Aktuell boendelösning 2021-10-01 kvinnor



- Hotell eller vandrarhem
- Logi - Stadsmissionen/Piletorp
- Kvinnojouren/Skyddat boende
- Uppgift saknas
- Ambulerande - olika kortvariga lösningar
- Institution - HVB/sjukvård
- Kriminalvården
- Vet ej / Vill ej uppge

| Huvudsaklig försörjning | 2015 | 2016 | 2017 | 2018 | 2019 | 2020 | 2021 |
|------------------------------------|------------|-----------|-----------|-----------|-----------|------------|-----------|
| Försörjningsstöd | 69 | 52 | 46 | 54 | 67 | 79 | 48 |
| Sjukersättning (fd förtidspension) | 13 | 10 | 8 | 8 | 9 | 9 | 6 |
| Ålderspension | 3 | 1 | 0 | 7 | 2 | 2 | 2 |
| Sjukpenning | 5 | 3 | 4 | 3 | 2 | 6 | 1 |
| Studiestöd | 1 | 0 | 2 | 4 | 5 | 6 | 6 |
| Lönearbete | 2 | 4 | 9 | 5 | 2 | 6 | 0 |
| Alfa- / A-kassa | 1 | 0 | 2 | 1 | 2 | 5 | 0 |
| Vet ej / Vill ej uppge | 7 | 6 | 6 | 7 | 8 | 9 | 5 |
| Summa | 101 | 76 | 77 | 89 | 97 | 122 | 68 |

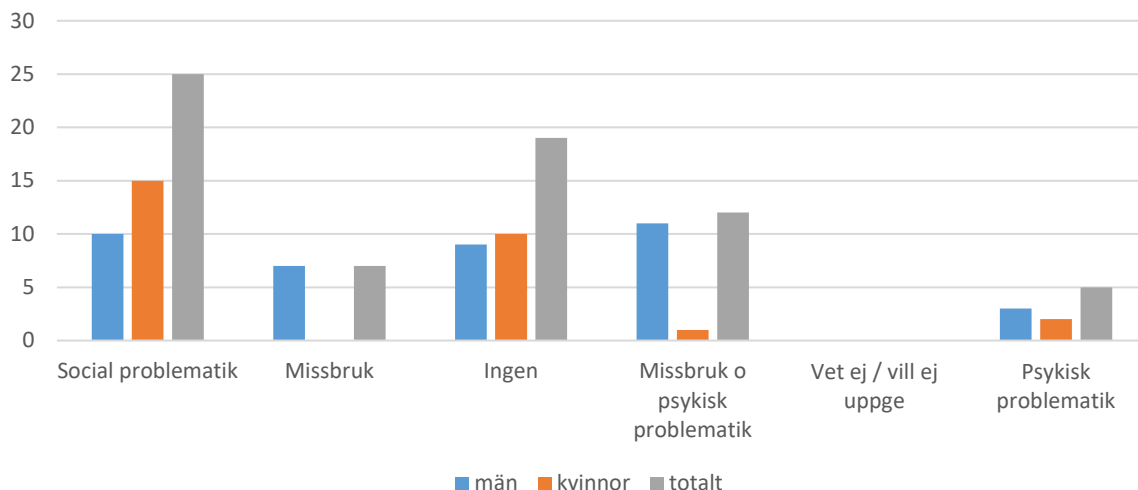
Huvudsaklig försörjning 2021-10-01



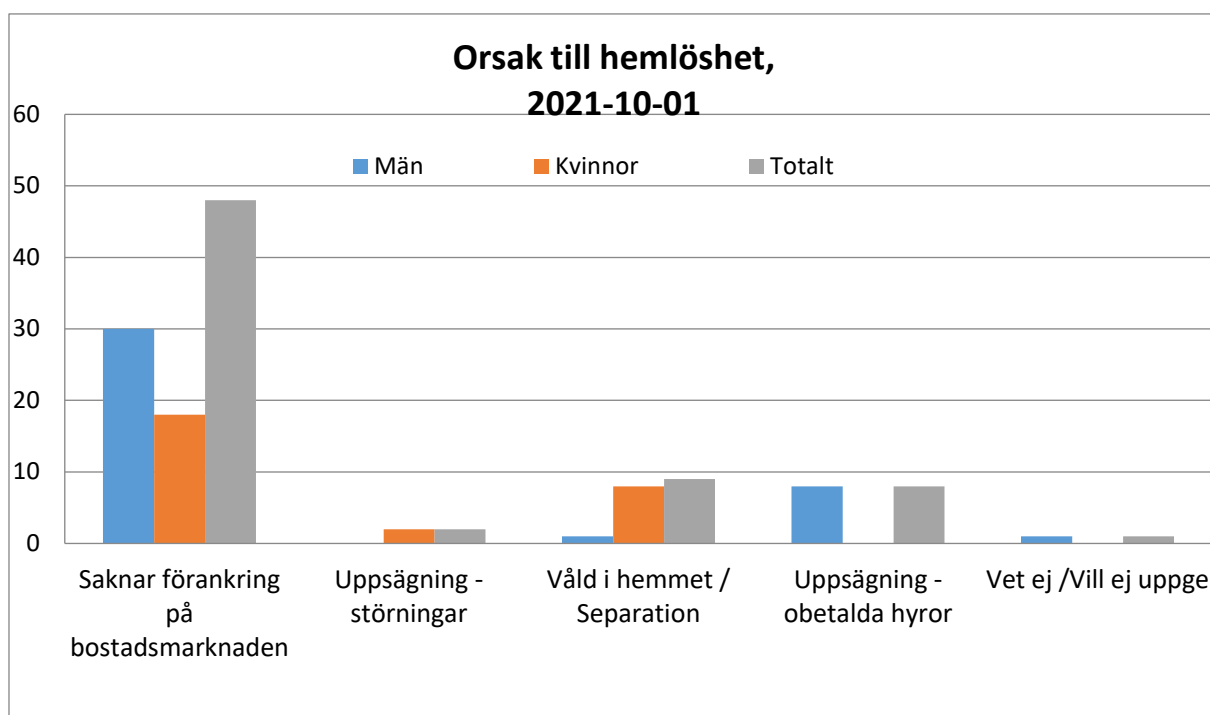
Huvudsaklig problematik och orsak till hemlöshet

| Huvudsaklig problematik 21-10-01 | män | kvinnor | totalt |
|----------------------------------|-----------|-----------|-----------|
| Social problematik | 10 | 15 | 25 |
| Missbruk | 7 | 0 | 7 |
| Ingen | 9 | 10 | 19 |
| Missbruk o psykisk problematik | 11 | 1 | 12 |
| Vet ej / vill ej uppge | 0 | 0 | 0 |
| Psykisk problematik | 3 | 2 | 5 |
| summa | 40 | 28 | 68 |

Huvudsaklig problematik 21-10-01



| Orsak till hemlöshet, 2021-10-01 | Män | Kvinnor | Totalt |
|---------------------------------------|-----------|-----------|-----------|
| Saknar förankring på bostadsmarknaden | 30 | 18 | 48 |
| Uppsägning - störningar | 0 | 2 | 2 |
| Våld i hemmet / Separation | 1 | 8 | 9 |
| Uppsägning - obetalda hyror | 8 | 0 | 8 |
| Vet ej /Vill ej uppge | 1 | 0 | 1 |
| summa | 40 | 28 | 68 |

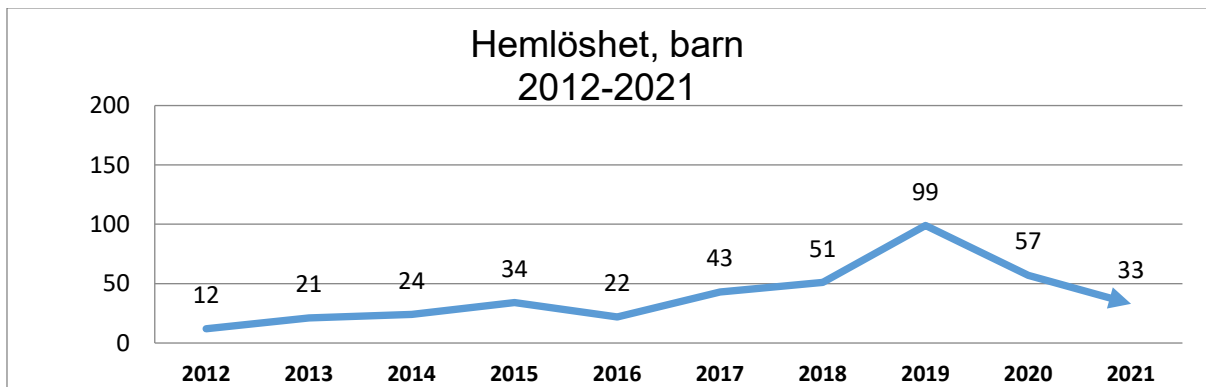


Hemlösa barn 2021-10-01

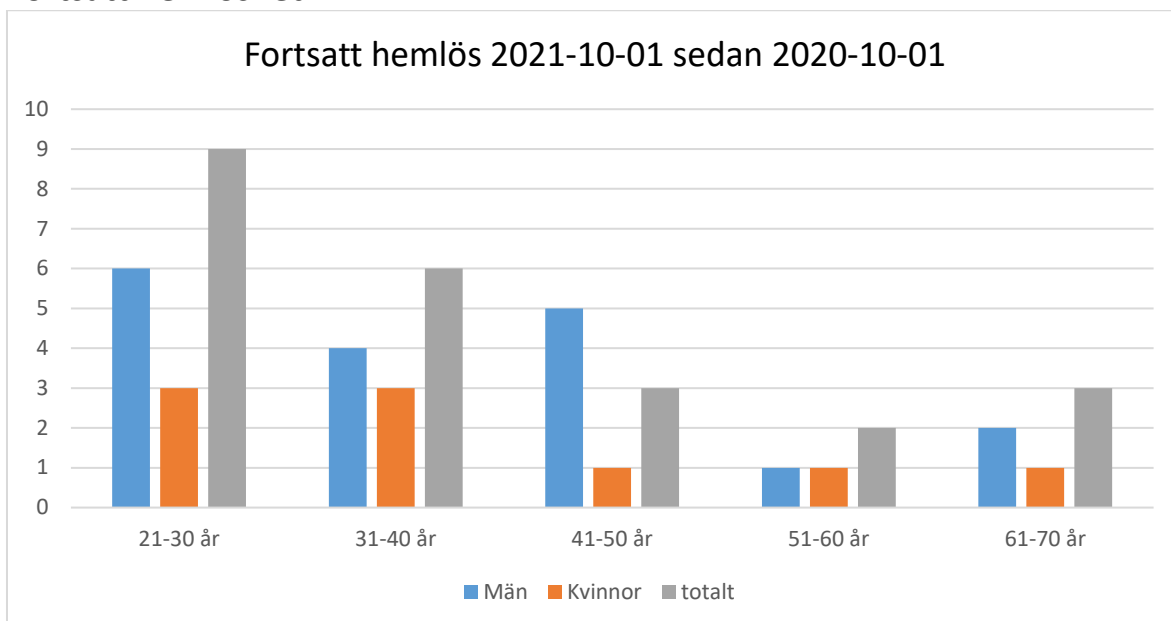
Sammanlagt har **33** hemlösa barn rapporterats in. Samtliga bor med båda eller en av sina föräldrar. Det är värt att påpeka att även barn som inte själva är hemlösa påverkas direkt av att ha en eller två hemlösa föräldrar, t ex då umgänget begränsas.

| Hemlösa barn | 2013 | 2015 | 2016 | 2017 | 2018 | 2019 | 2020 | 2021 |
|---|-----------|-----------|-----------|-----------|-----------|-----------|-----------|-----------|
| Bor med förälder på hotell eller vandrarhem* | 12 | 29 | 20 | 40 | 42 | 93 | 51 | 25 |
| Bor med förälder tillfälligt hos vänner eller släkt | 5 | 2 | 0 | 0 | 0 | 2 | 0 | 0 |
| Bor med förälder i kvinnojour/skyddat boende | 2 | 2 | 2 | 3 | 2 | 4 | 5 | 8 |
| Vistas med förälder på okänd adress | 2 | 0 | 0 | 0 | 3 | 0 | 0 | 0 |
| Bor med förälder på institution | 0 | 1 | 0 | 0 | 4 | 0 | 1 | 0 |
| Summa | 21 | 34 | 22 | 43 | 51 | 99 | 57 | 33 |

* med bistånd från socialförvaltningen.



Fortsatt hemlöshet



| Fortsatt hemlöshet 2021-10-01 sedan 2020-10-01 | | | |
|--|-----------|----------|-----------|
| Ålder | Män | Kvinnor | totalt |
| -20 | 0 | 0 | 0 |
| 21-30 år | 6 | 3 | 9 |
| 31-40 år | 4 | 3 | 6 |
| 41-50 år | 5 | 1 | 3 |
| 51-60 år | 1 | 1 | 2 |
| 61-70 år | 2 | 1 | 3 |
| 71- | 0 | 0 | 0 |
| summa | 18 | 9 | 27 |

| Fortsatt hemlöshet 2021-10-01 sedan 2020-10-01 | Barn |
|--|------|
| | 12 |

Indikator, hemlöshet:

2021-10-01 var 27 vuxna personer fortsatt hemlösa sedan 2020-10-01 då det totalt var 122 personer som var hemlösa, dvs 22 % är fortsatt hemlösa 2021 och **78 % har fått en annan boendelösning** eller är inte aktuella på socialförvaltningen. (**mål: 75 %**) (Barn inte medräknade)

2021-10-01 var 12 barn (i 4 hushåll) fortsatt hemlösa sedan 2020-10-01 då det totalt var 57 barn som var hemlösa, dvs 21 % är fortsatt hemlösa 2021 och **79 % har fått en annan boendelösning** eller är inte aktuella på socialförvaltningen.