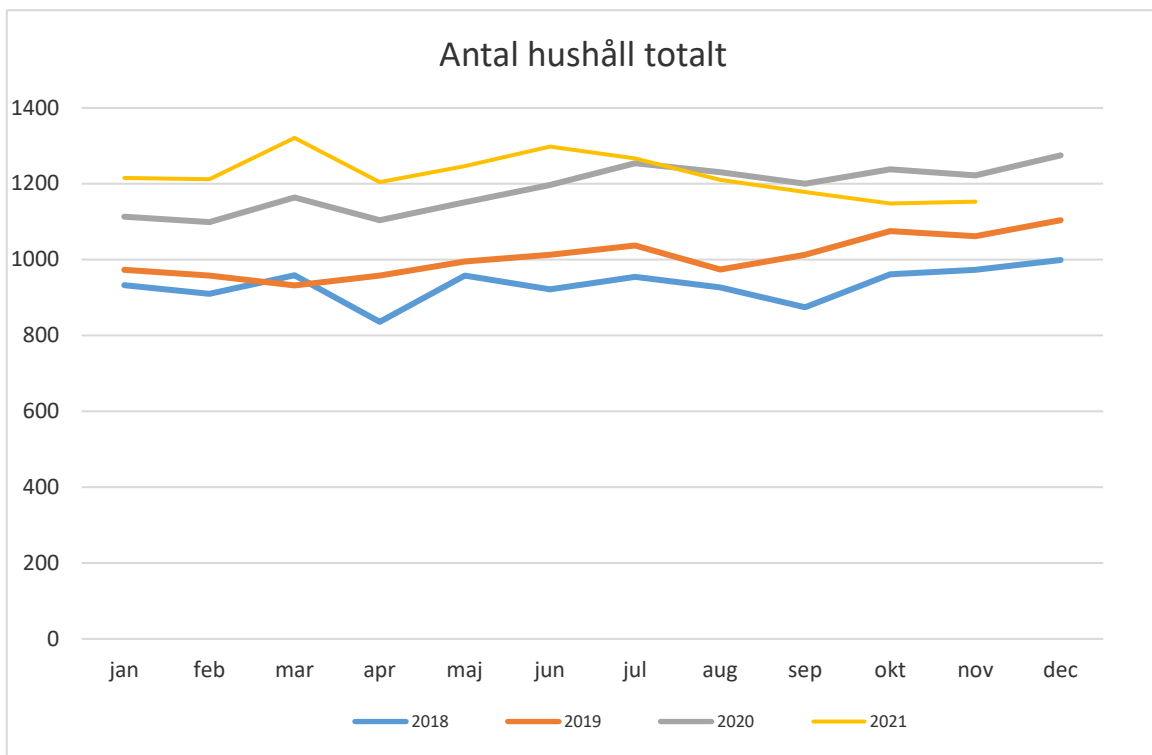


## Hushåll med försörjningsstöd totalt

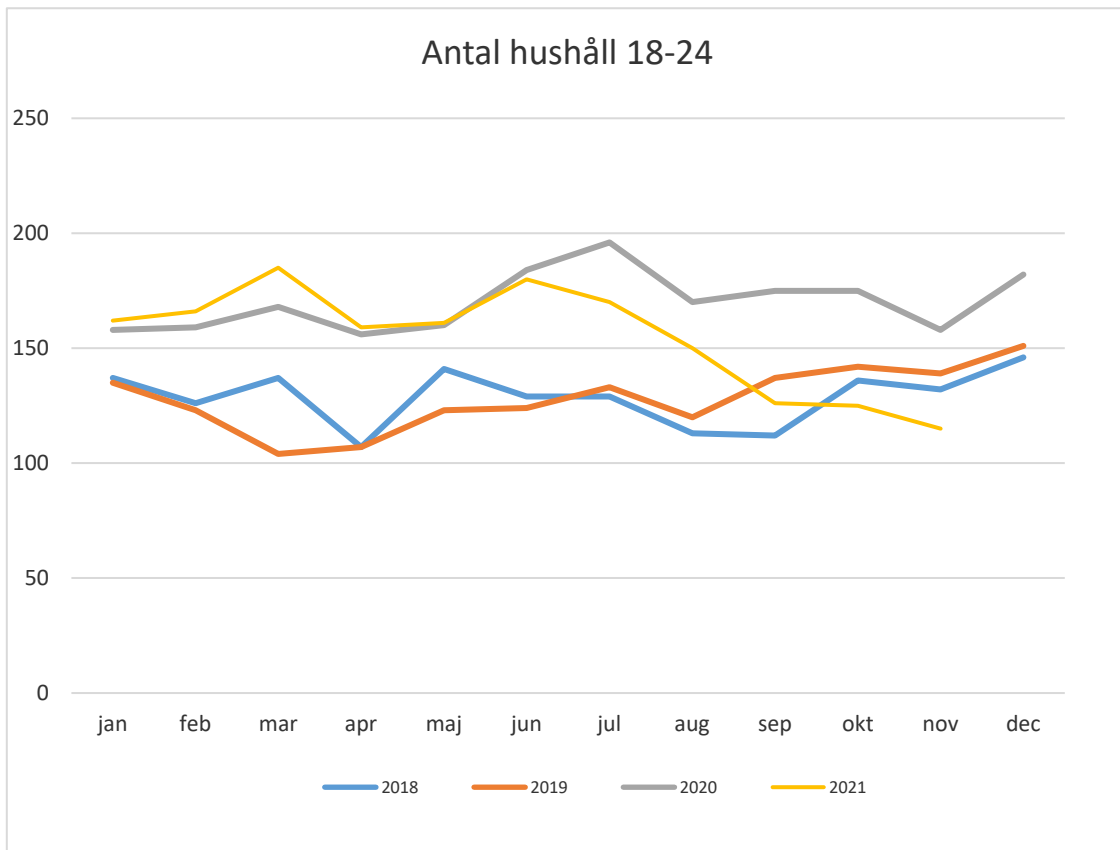
	2018	2019	2020	2021
jan	933	973	1113	1215
feb	910	958	1099	1212
mar	959	932	1164	1321
apr	836	958	1104	1204
maj	958	995	1151	1247
jun	922	1013	1197	1298
jul	955	1037	1254	1267
aug	927	974	1231	1210
sep	874	1013	1200	1178
okt	961	1075	1238	1148
nov	973	1062	1222	1153
dec	999	1104	1275	





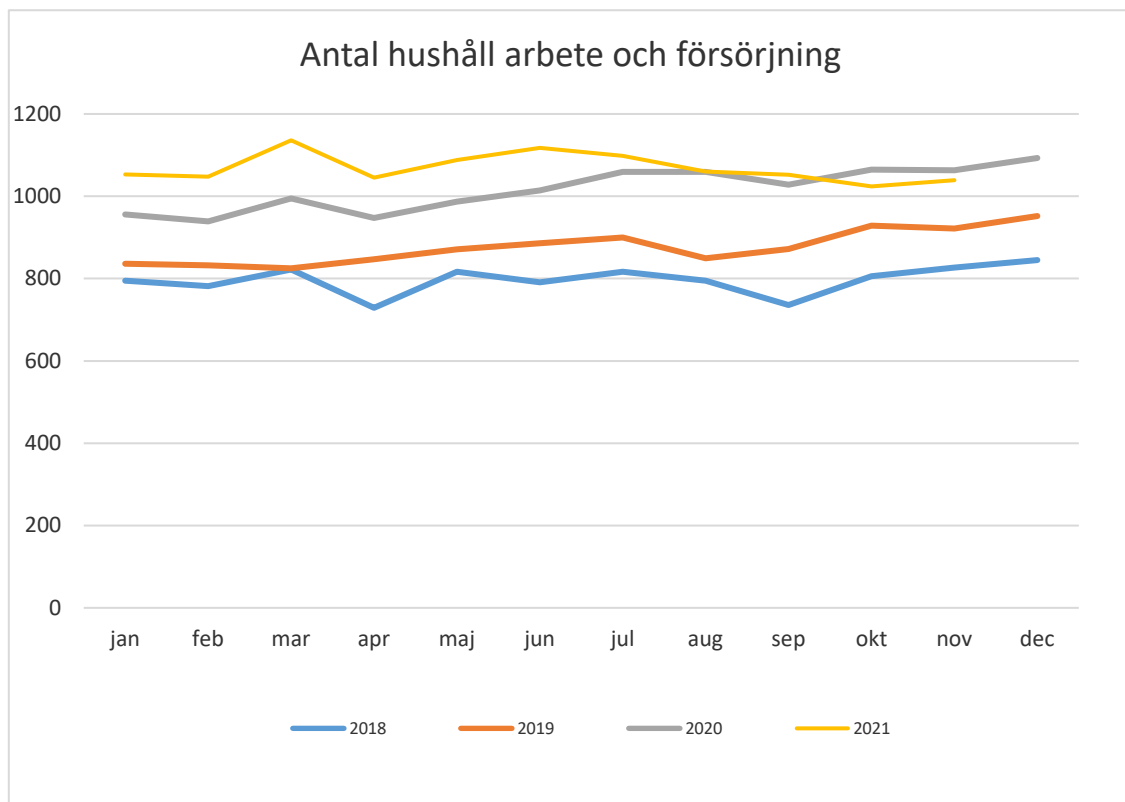
## Hushåll med försörjningsstöd 18-24

	2018	2019	2020	2021
jan	137	135	158	162
feb	126	123	159	166
mar	137	104	168	185
apr	107	107	156	159
maj	141	123	160	161
jun	129	124	184	180
jul	129	133	196	170
aug	113	120	170	150
sep	112	137	175	126
okt	136	142	175	125
nov	132	139	158	115
dec	146	151	182	



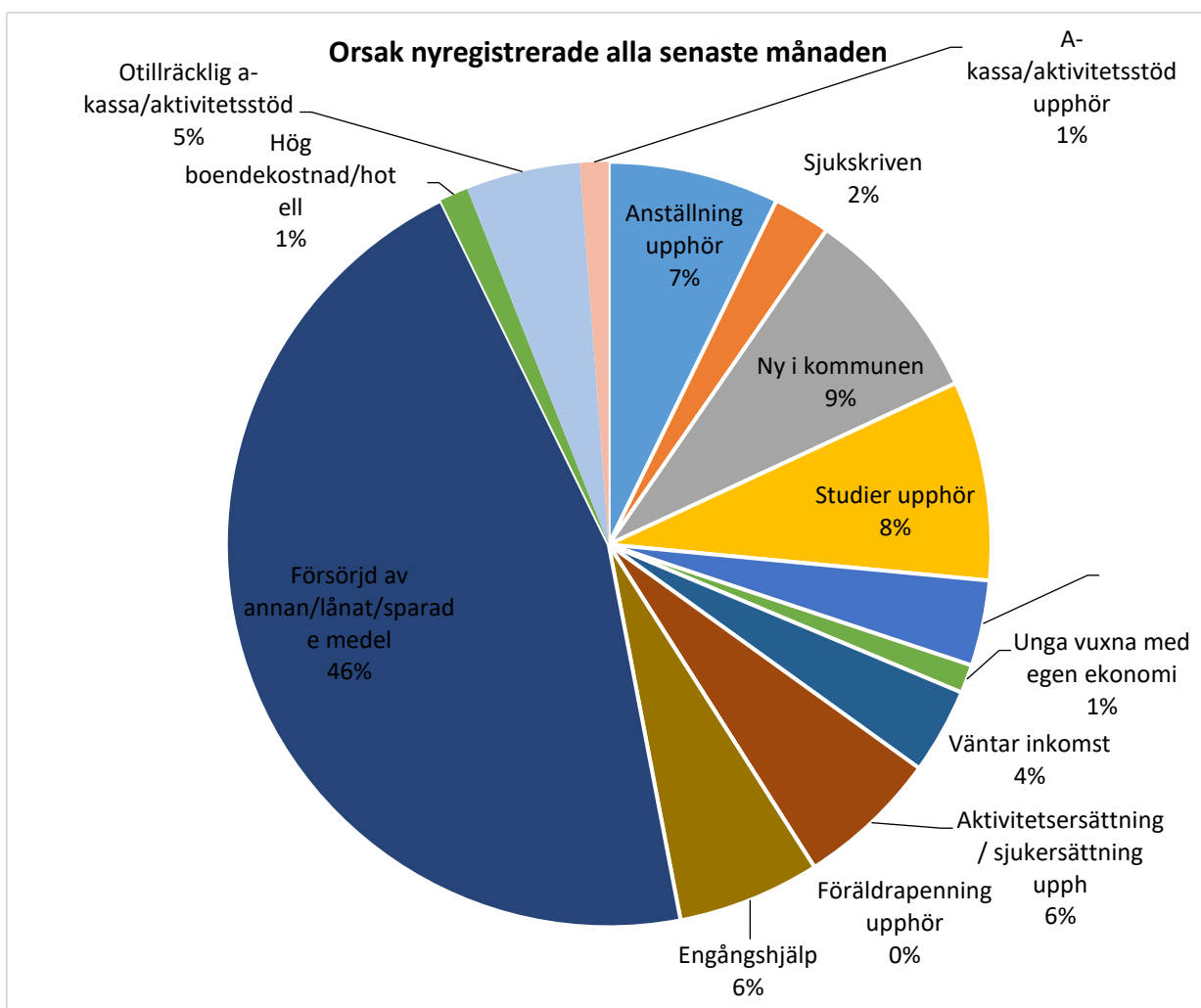
## Hushåll med försörjningsstöd arbete och försörjning

	2018	2019	2020	2021
jan	795	836	956	1053
feb	782	832	939	1048
mar	822	825	995	1136
apr	729	847	947	1045
maj	817	871	987	1088
jun	791	886	1014	1118
jul	817	900	1059	1098
aug	795	849	1059	1060
sep	736	872	1028	1052
okt	806	929	1065	1024
nov	827	922	1063	1039
dec	845	952	1093	



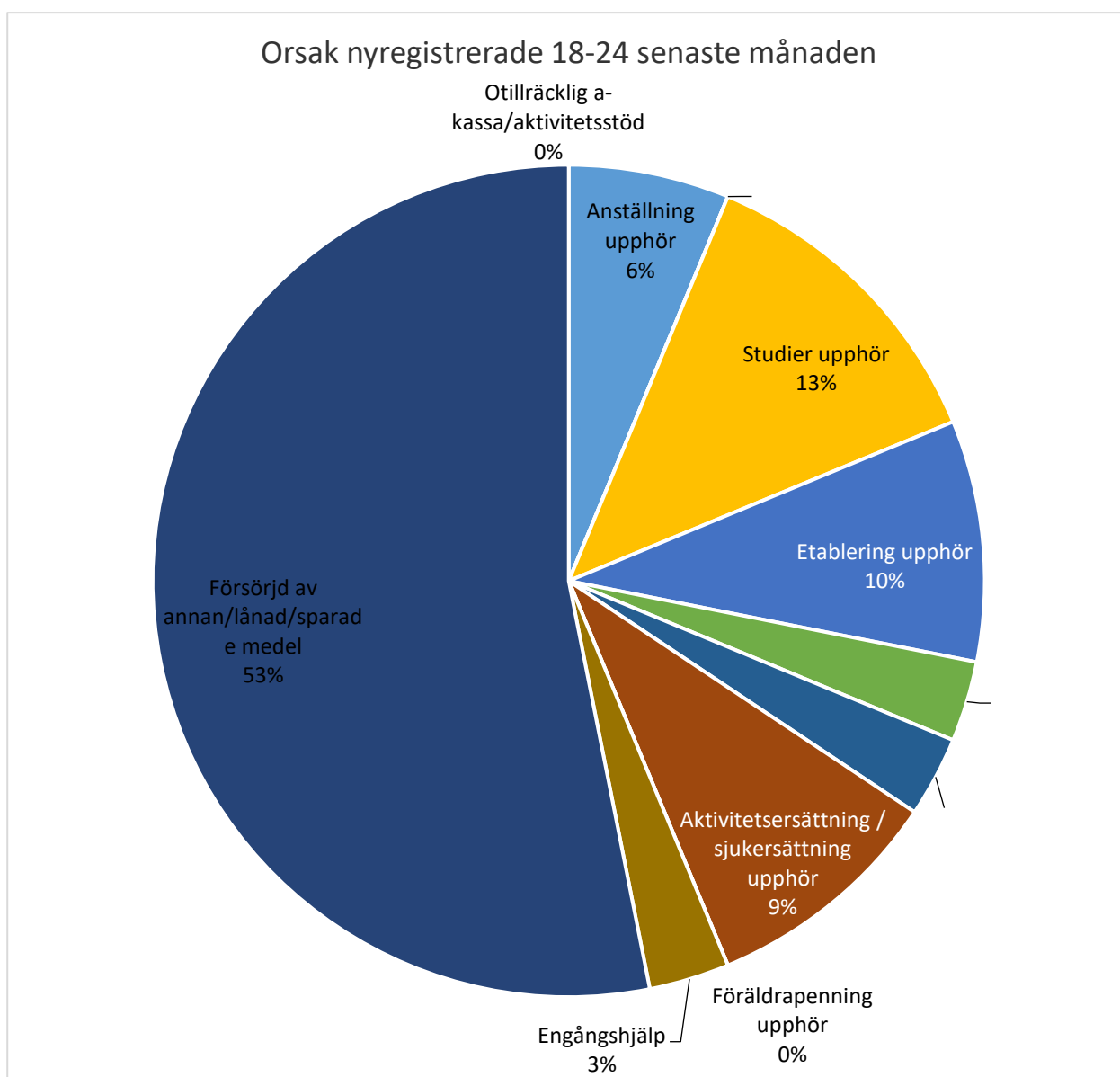
## Orsak nyregistrerade alla

	jan	feb	mar	apr	maj	jun	jul	aug	sep	okt	nov	dec
Blank	2				4	3	4	0	6	2	4	
Anställning upphör	4	6	5	3	11	2	6	5	13	11	11	
Sjukskriven	7	5	8	4	6	3	2	5	3	5	3	
Ny i kommunen	5	8	6	2	5	11	7	9	8	6	5	
Studier upphör	3	7	2	2	5	9	7	10	10	11	6	
Etablering upphör	4	5	1	6	6	8	3	0	5	5	5	
Unga vuxna med egen ekonomi	2		1		1	1	1	1	1	0	0	
Väntar inkomst	5	3	1		1	2	3	6	2	1	4	
Aktivitetsersättning / sjukersättning upph				2	0	4	5	2	2	4	1	
Föräldrapenning upphör		1			0	1	0	2	1	1	2	
Engångshjälp	2	5	3		6	1	5	12	11	14	10	
Försörjd av annan/lånat/sparade medel	15	28	18	4	28	28	38	28	34	26	36	
Hög boendekostnad/hotell		2	1		1	1	1	1	2	1	5	
Otillräcklig a-kassa/aktivitetsstöd	1	3	3	2	5	7	4	2	5	0	3	
A-kassa/aktivitetsstöd upphör	5	1	3		4	1	1	2	3	2	3	
	55	74	54	23	83	82	87	85	106	89	98	0



## Orsak nyregistrerade 18-24

	jan	feb	mar	apr	maj	jun	jul	aug	sep	okt	nov	dec
Blank					0	1	2	0	3	1	3	
Anställning upphör	1		1		4	1	2	1	0	3	3	
Sjukskriven	1		1		0	0	0	1	0	0	0	
Ny i kommunen	1	2	1		0	1	0	2	2	0	1	
Studier upphör	2	1	1		1	3	4	8	5	5	5	
Etablering upphör	1	2		1	1	2	3	0	2	3	3	
Unga vuxna med egen ekonomi	2		1		1	1	1	1	1	0	0	
Väntar inkomst	1				0	2	1	2	0	0	1	
Aktivitetsersättning / sjukersättning upphör				2	0	2	3	0	1	2	0	
Föräldrapenning upphör			1		0	1	0	0	0	0	0	
Engångshjälp					0	1	1	12	1	0	0	
Försörd av annan/lånad/sparade medel	3	10	5		9	9	17	13	16	14	14	
Otillräcklig a-kassa/aktivitetsstöd					0	0	0	0	1	0	0	
	12	16	12	1	16	24	34	40	32	28	30	0



## Orsak nyregistrerade arbete o försörjning

	jan	feb	mar	apr	maj	jun	jul	aug	sep	okt	nov	dec
Blank	2				4	2	2		3	4	4	
Anställning upphör	3	6	4	3	7	1	4	2	13	9	8	
Sjukskriven	6	5	7	4	6	3	2	4	3	5	3	
Ny i kommunen	4	6	5	2	5	10	7	7	6	6	4	
Studier upphör	1	6	1	2	4	6	3	2	5	6	1	
Etablering upphör	3	3	1	5	5	6	3	0	3	2	2	
Unga vuxna med egen ekonomi					0	0	0	0	0	0	0	
Väntar inkomst	5	3	1		1	0	2	4	2	1	3	
Aktivitetsersättning / sjukersättning upphör					0	2	2	2	1	2	1	
Föräldrapenning upphör					0	0	0	2	1	1	2	
Engångshjälp	2	5	3		6	0	4	12	10	14	9	
Försörd av annan/lånad/sparade medel	12	18	13	4	19	19	21	15	18	12	19	
Hög boendekostnad/hotell		2	1		1	1	1	1	2	1	4	
Otillräcklig a-kassa/aktivitetsstöd	1	3	3	2	5	7	4	2	4	0	2	
A-kassa/aktivitetsstöd upphör	4	1	3		4	1	1	2	3	1	2	
<b>Totalt</b>	<b>43</b>	<b>58</b>	<b>42</b>	<b>22</b>	<b>67</b>	<b>58</b>	<b>56</b>	<b>55</b>	<b>74</b>	<b>64</b>	<b>64</b>	<b>0</b>

