

NYCKELTAL

Självförsörjning

Socialnämnden

Innehållsförteckning

Inledning	3
1. Anställningar med stöd	4
1.1. Antal nya anställningar med stöd tillsatta av socialförvaltningen	4
1.2. Antal pågående anställningar med stöd i Lunds kommun.....	5
2. Praktikplatser	6
2.1. Antal nya praktikplatser tillsatta av socialförvaltningen.....	6
2.2. Antal pågående praktikplatser tillsatta av socialförvaltningen.....	7
3. Insatser enligt IPS och SE	8
4. Påbörjade utbildningar	9
5. Stöd av arbetsmarknadskonsulent	10
5.1. Antal nya insatser med arbetsmarknadskonsulent.....	10
5.2. Antal avslutade insatser med arbetsmarknadskonsulent.....	11
6. Försörjningsstöd	13
6.1. Antal hushåll med försörjningsstöd, ej flykting.....	13
6.2. Antal flyktinghushåll med försörjningsstöd	14
6.3. Antal avslutade hushåll med försörjningsstöd.....	15
6.4. Barn i hushåll med försörjningsstöd	16
7. Arbetslöshet	17
7.1. Totalt antal sökande, öppet arbetslösa samt sökande i program	17
7.2. Antal nyinskrivna arbetssökande	18
7.3. Totalt antal arbetssökande 18-64 år, kvinnor och män	19
7.4. Totalt antal arbetssökande 18-64 år, utrikes födda.....	20
8. Projekt IRIS	21
9. Arbetsintegrerande sociala företag	22

Inledning

Syftet med månadsstatistiken *Självförsörjning* är att kunna följa ett antal nyckeltal löpande under hela året och på så sätt få en uppdaterad lägesbild kring hur arbetet med självförsörjning utvecklas. Månadsstatistiken omfattar intern statistik från socialförvaltningen gällande försörjningsstöd och arbetsmarknadsinsatser. Denna kompletteras med arbetslöshetsstatistik för att ge en utökad bild av situationen i Lunds kommun.

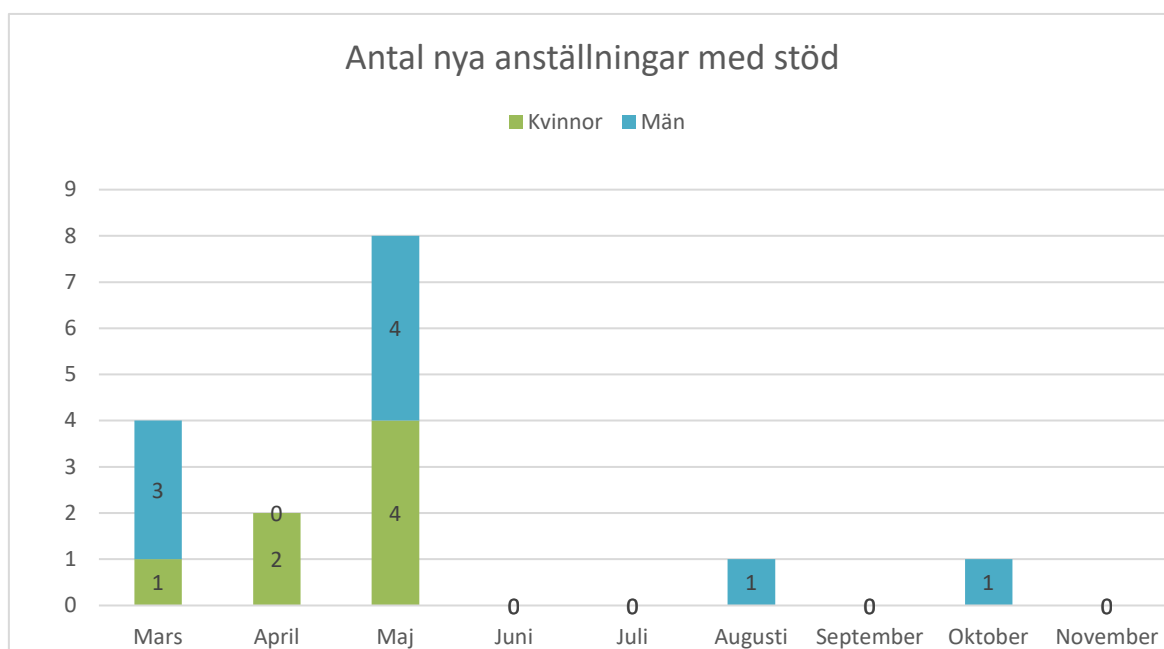
1. Anställningar med stöd

Nämndens mål 2021: 200

1.1. Antal nya anställningar med stöd tillsatta av socialförvaltningen

Beskrivning

Här redovisas antal under månaden nya anställningar med stöd, tillsatta av socialförvaltningen. Anställningar med stöd kan utgöras av extratjänster eller introduktionsjobb med placering inom kommunen.



Kommentar

Hittills under 2021 (januari tom november) har totalt 26 försörjningsstödmottagare erhållit anställning via extratjänst inom kommunala verksamheter. En anställning har avslutats. 6 anställningar som startade under 2020 pågår fortfarande så totalt 31 pågående extratjänster. Av de 10 extratjänster som kommunen tilldelats i september syns enbart en i statistiken, några fler har påbörjats men ej registrerats resterande är under matchning så när arbetet är klart kommer 40 personer ha extratjänst.

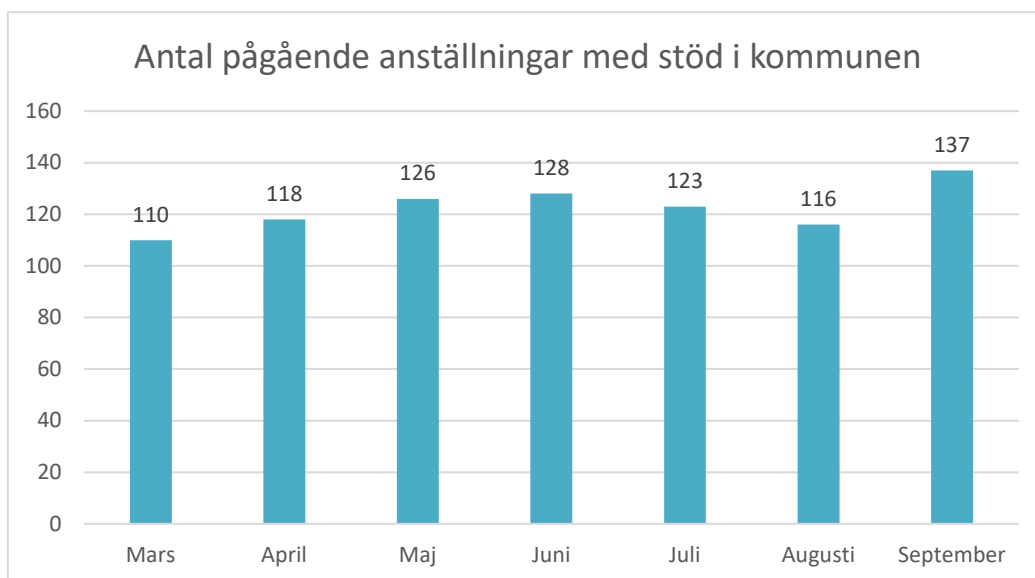
Totalt har 31 unga vuxna startat anställning i september uppdelat på 20 killar och 11 tjejer. En anställning har avslutats då det inte fungerade på arbetsplatsen och då det inte var möjligt att omplacera.

17 personer har startat kommunal arbetsmarknadsanställning och ett 40-tal är under matchning. Under november månad har socialförvaltningen fått in ca 100 platser från andra förvaltningar i kommunen, vilket gör att arbetet med kommunala arbetsmarknadsinsatser har intensifierats under månaden.

1.2. Antal pågående anställningar med stöd i Lunds kommun

Beskrivning

I diagrammet över totalt antal pågående anställningar med stöd i Lunds kommun ingår lönebidragsanställningar, extratjänster, introduktionsjobb samt nystartsjobb inom kommunala verksamheter. Platserna kan tillsättas via socialförvaltningen men även genom att arbetsplatsen rekryterar direkt via Arbetsförmedlingen eller annan aktör.



Kommentar

Det har inte gått att få fram uppgifterna för november månad i tid.

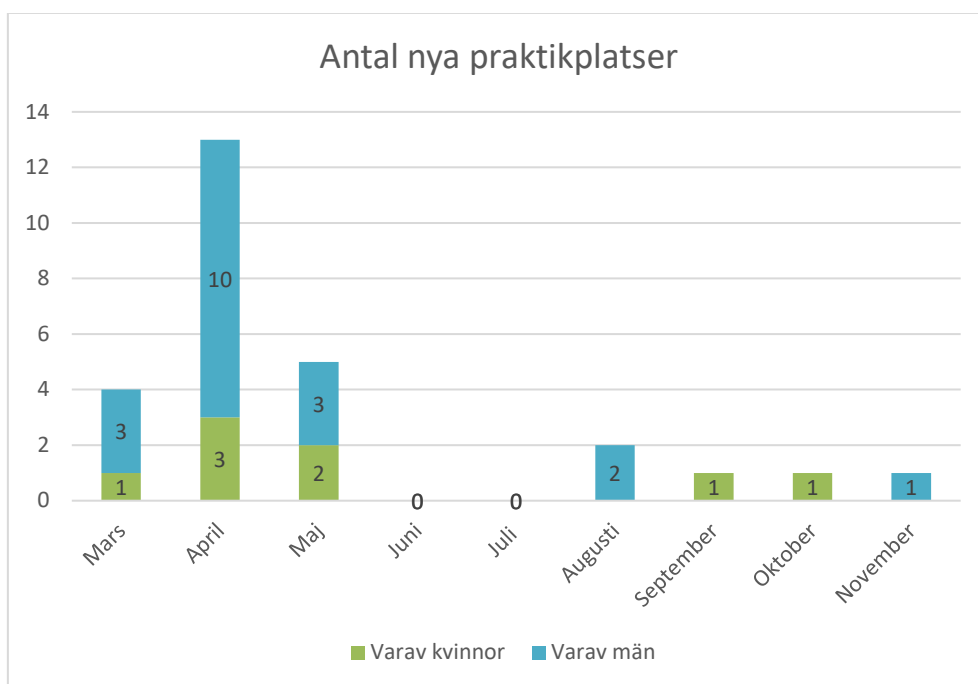
2. Praktikplatser

Nämndens mål 2021: 200

2.1. Antal nya praktikplatser tillsatta av socialförvaltningen

Beskrivning

Här redovisas antal under månaden nya praktikplatser för försörjningsstödsdeltagare, tillsatta via socialförvaltningens arbetsmarknadskonsulenter.



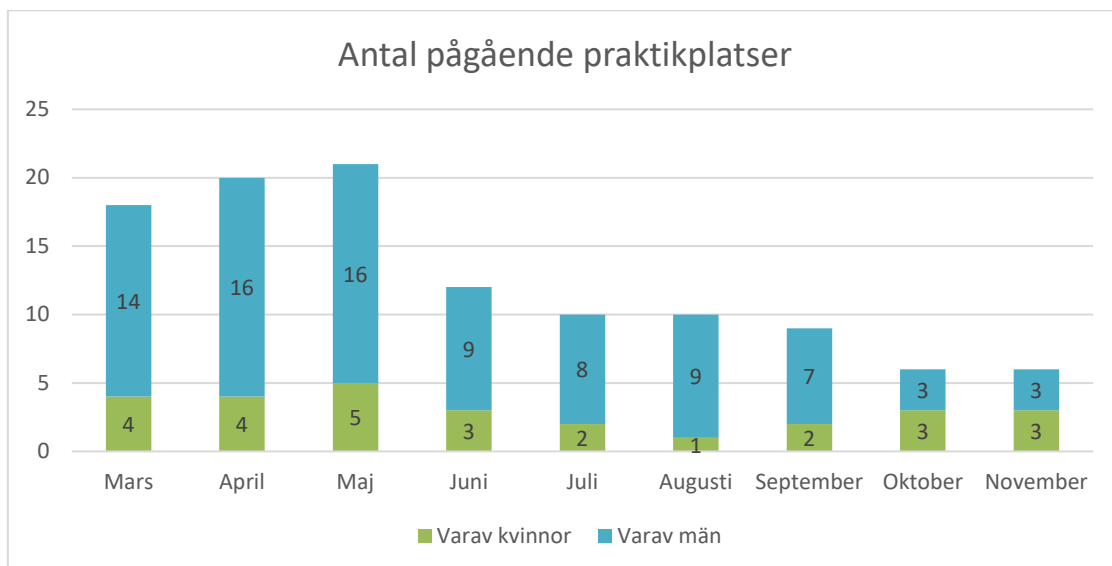
Kommentar

Under november har en försörjningsstödsdeltagare startat praktik. Aktiviteten används inte i den utsträckning som är planerad. Dialog med arbetsmarknadskonsulenter pågår om vikten av insatsen i arbetet mot självförsörjning.

2.2. Antal pågående praktikplatser tillsatta av socialförvaltningen

Beskrivning

I diagrammet över totalt antal pågående praktikplatser i Lunds kommun ingår enbart platser förmedlade av socialförvaltningen.



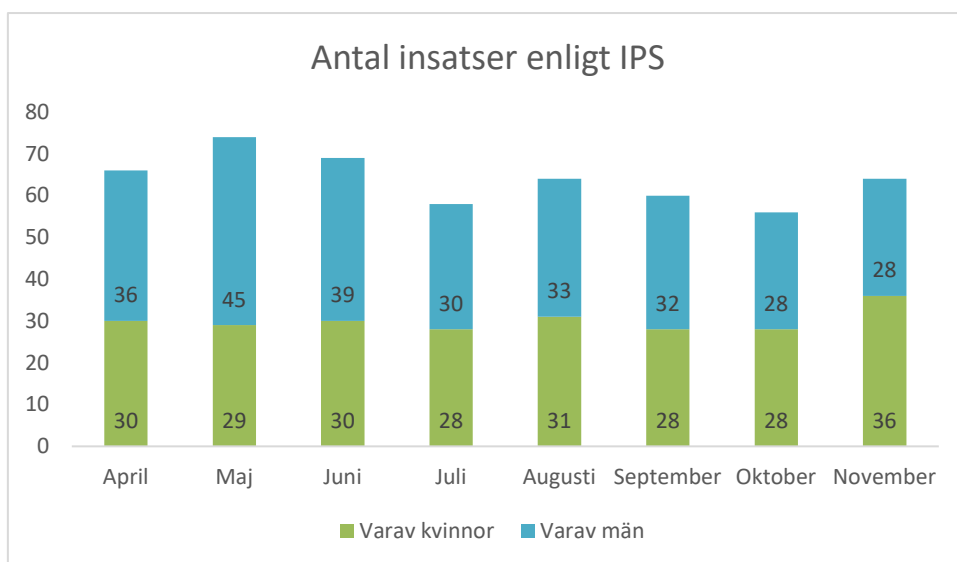
Kommentar

Antalet totalt pågående praktikplaceringar är samma som föregående månad.

3. Insatser enligt IPS och SE

Beskrivning

Här redovisas antal pågående insatser genom metoderna IPS (Individual Placement and Support) och SE (Supported Employment) som båda syftar till att ge stöd och vägledning i att finna och behålla ett arbete. SE används för närvarande endast inom projekt IRIS.



Kommentar

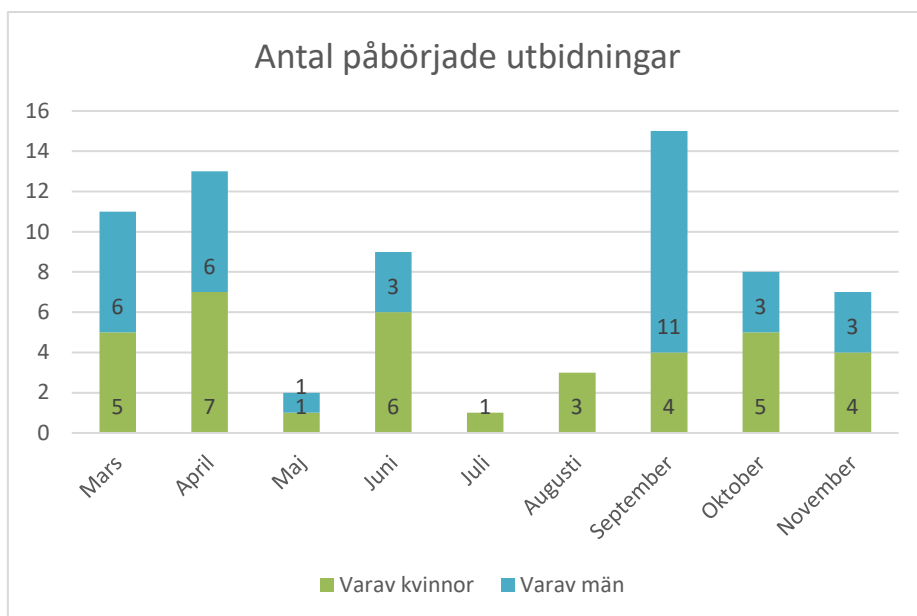
I november har 64 personer en pågående insats via IPS-verksamheten varav 36 kvinnor och 28 män. I nuläget pågår inga SE-insatser.

4. Påbörjade utbildningar

Nämndens mål 2021: 100 procent fler utbildningsinsatser

Beskrivning

Diagrammet redovisar antal försörjningsstödmottagare som under månaden påbörjat utbildning. Här ingår endast ärenden som varit aktuella hos en arbetsmarknads-konsulent och vars insats avslutats då försörjningsstödmottagaren gjort en förflyttning och påbörjat utbildning. Med utbildning avses samtliga studier utom svenska för invandrare (SFI).



Kommentar

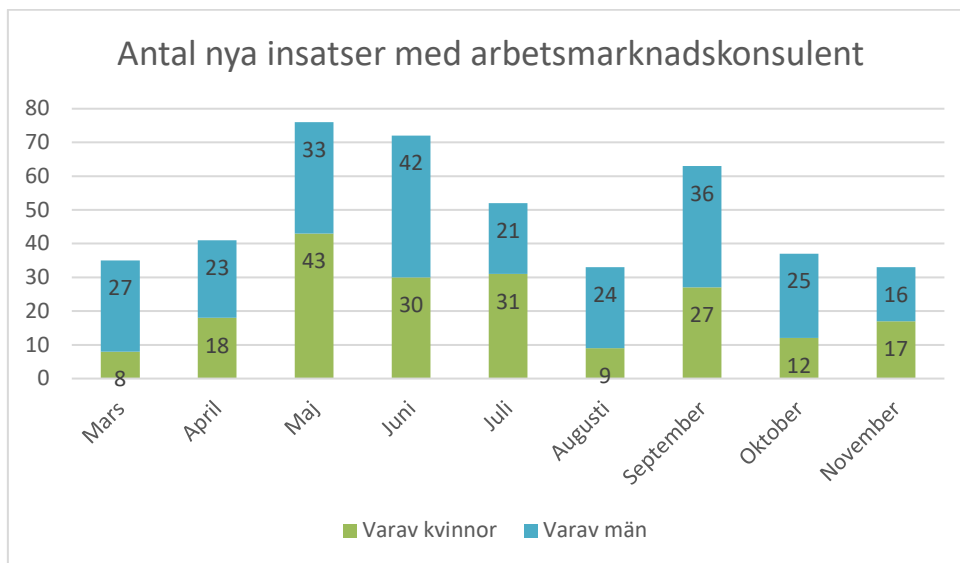
Under november har 7 försörjningsstödmottagare startat utbildning för att närma sig arbete eller bli självförsörjande varav 4 kvinnor och 3 män. Samarbetet med Lunds vägledningscentrum fortsätter och även vägledning till arbetsmarknadsutbildning via Arbetsförmedlingen.

5. Stöd av arbetsmarknadskonsulent

5.1. Antal nya insatser med arbetsmarknadskonsulent

Beskrivning

Här redovisas antal försörjningsstödsdeltagare som har inlett en insats hos en arbetsmarknadskonsulent under månaden.



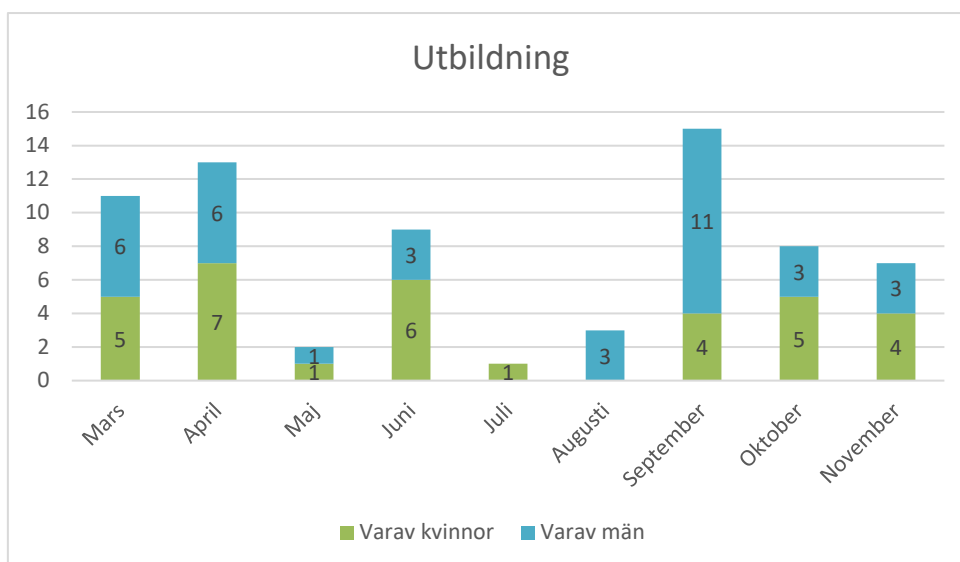
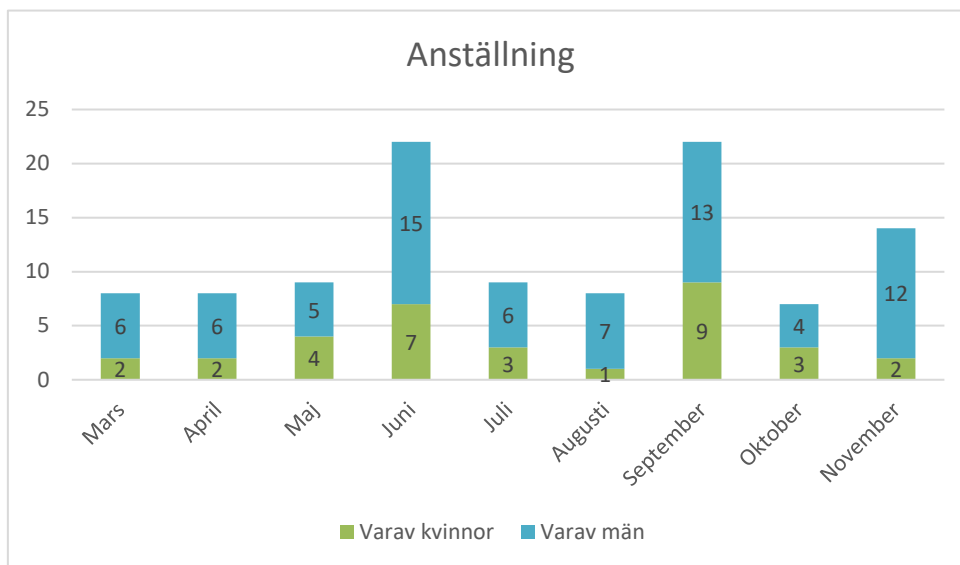
Kommentar

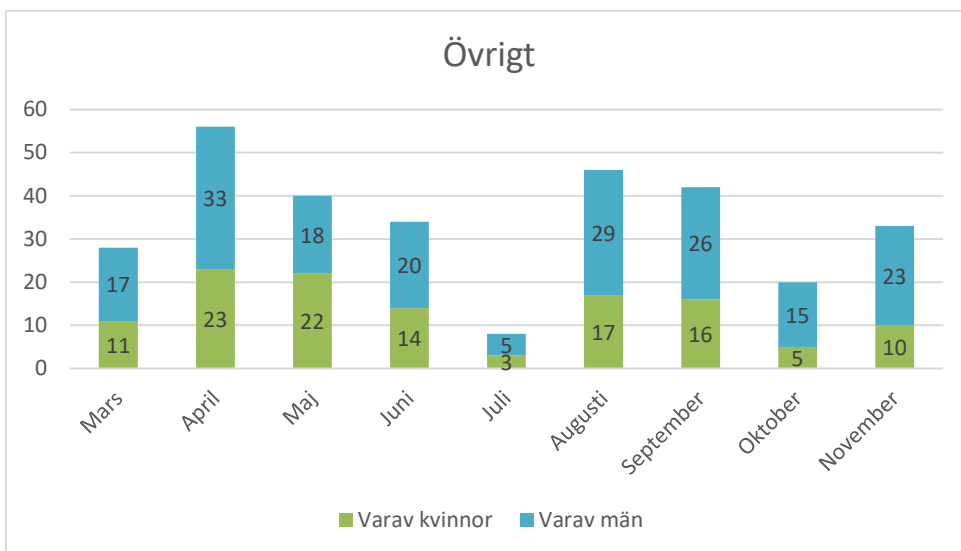
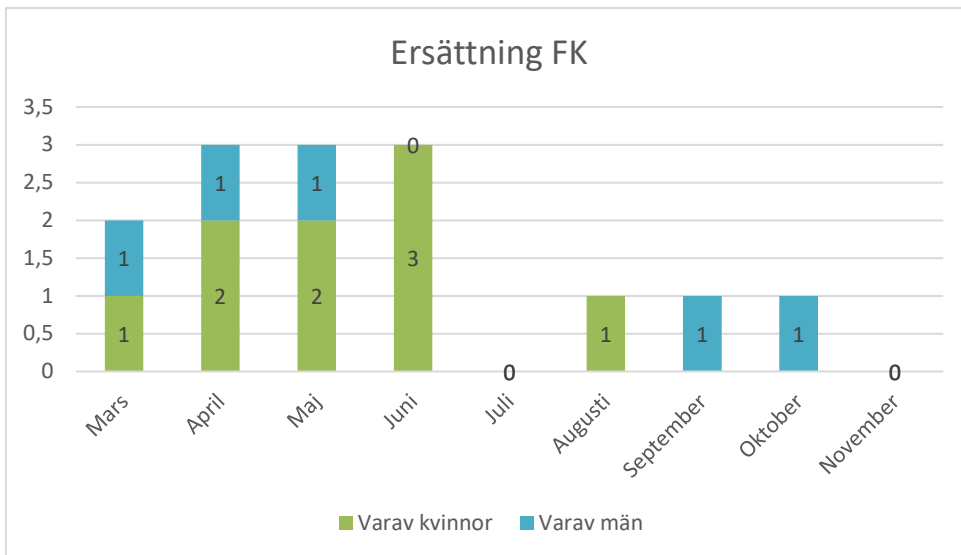
Under november har 33 försörjningsstödsdeltagare inlett kontakt med arbetsmarknadskonsulent. I november fick socialförvaltningen in många arbetsplatser till kommunal arbetsmarknadsanställning. Så sedan november jobbar alla arbetsmarknadskonsulenterna med att matcha och placera försörjningsstödsdeltagare på kommunal arbetsmarknadsanställning.

5.2. Antal avslutade insatser med arbetsmarknadskonsulent

Beskrivning

Här redovisas orsak till avslutad insats hos arbetsmarknadskonsulent genom övergång till anställning, utbildning eller ersättning från Försäkringskassan. Under kategorin övrigt ingår bland annat flytt, åtgärder via Arbetsförmedlingen samt rehabiliteringsbehov som gör att arbetsförmågan är nedsatt.





Kommentar

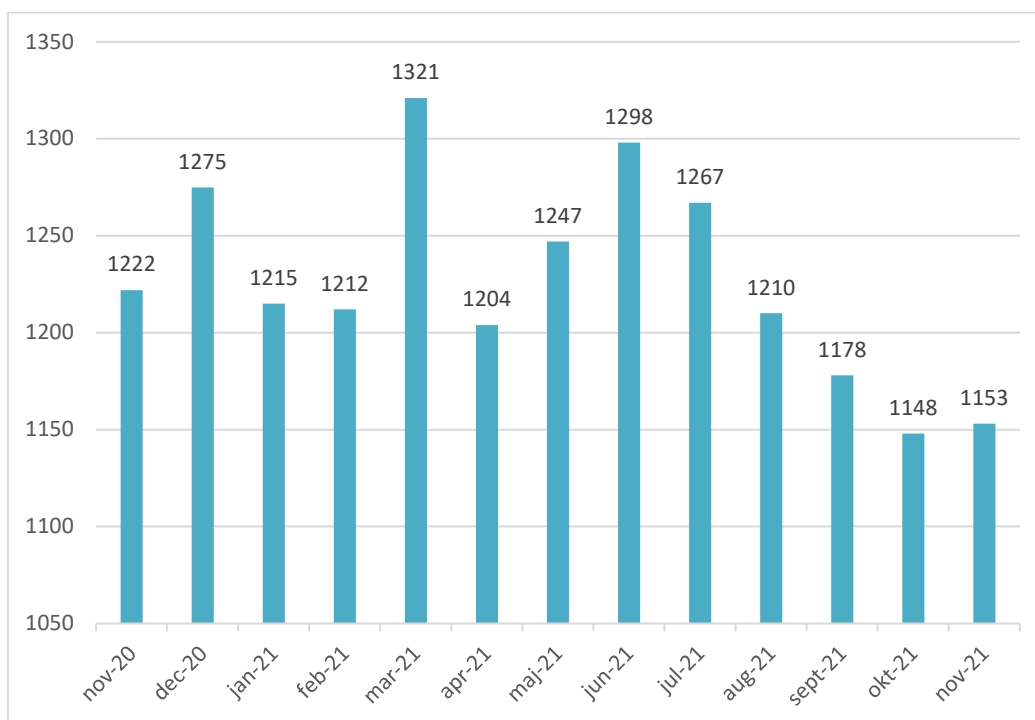
Arbetsmarknadskonsulenterna har avslutat totalt 54 ärenden under november månad inom arbets- och försörjningsenheten och 18 till 24-enheten. 21 av dessa har avslutats genom att personen blivit självförsörjande genom arbete eller studier.

6. Försörjningsstöd

6.1. Antal hushåll med försörjningsstöd, ej flykting

Beskrivning

Antal hushåll med försörjningsstöd. Flyktinghushåll redovisas ej i detta diagram.



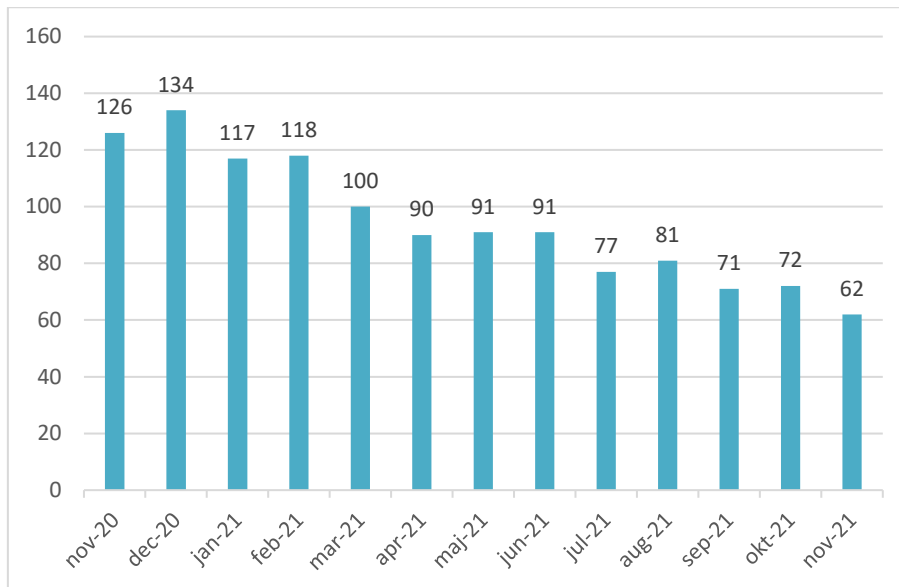
Kommentar

Antalet hushåll som erhåller försörjningsstöd ökade med 5 hushåll för november månad jämfört med förra månaden. Det är 69 färre hushåll som erhöll försörjningsstöd i november 2021 jämfört med samma månad förra året.

6.2 Antal flyktinghushåll med försörjningsstöd

Beskrivning

Antal flyktinghushåll med försörjningsstöd.



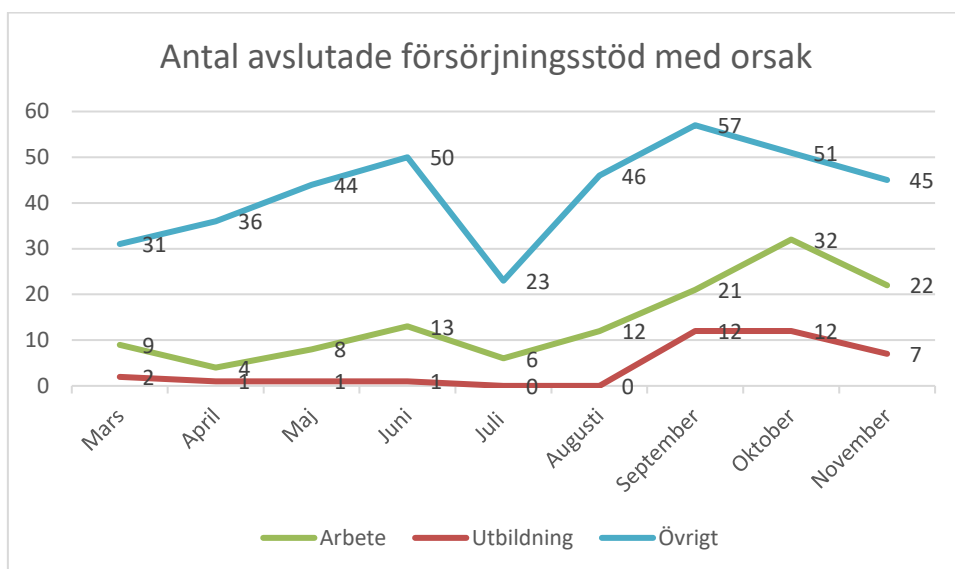
Kommentar

Antalet flyktinghushåll som erhåller försörjningsstöd har minskat med 10 hushåll under november månad.

6.3. Antal avslutade hushåll med försörjningsstöd

Beskrivning

Här redovisas antal avslutade försörjningsstöd under månaden med orsakerna arbete eller studier. I kategorin övrigt ingår resterande avslutsorsaker, t ex flytt, ny familjebild eller ej avhörd.



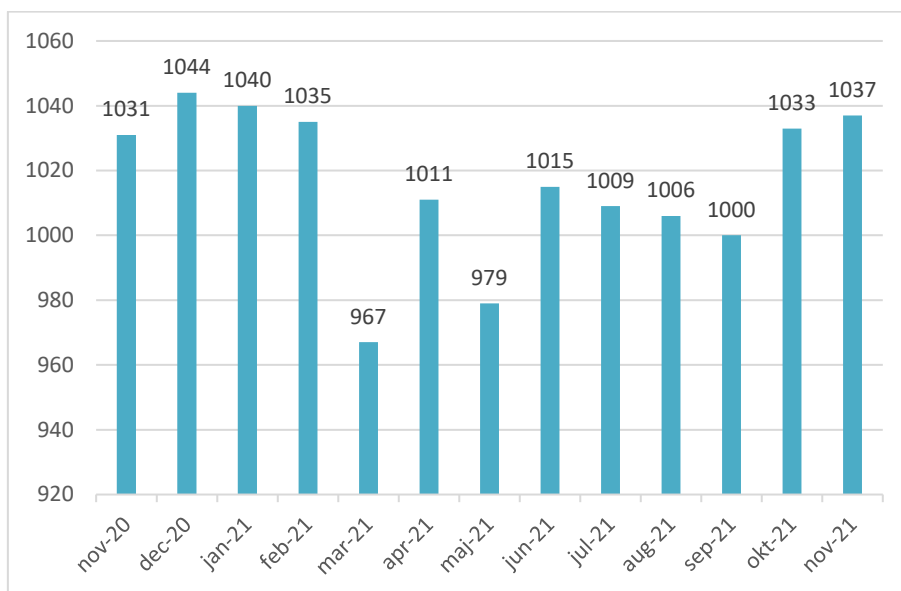
Kommentar

Under november månad har totalt 74 hushåll avslutats från försörjningsstödet varav 22 till arbete och 7 till studier. Det kan vara samma individer som presenterats under 2.2.

6.4. Barn i hushåll med försörjningsstöd

Beskrivning

Här redovisas antal barn som lever i hushåll med försörjningsstöd, inklusive flyktinghushåll.



Kommentar

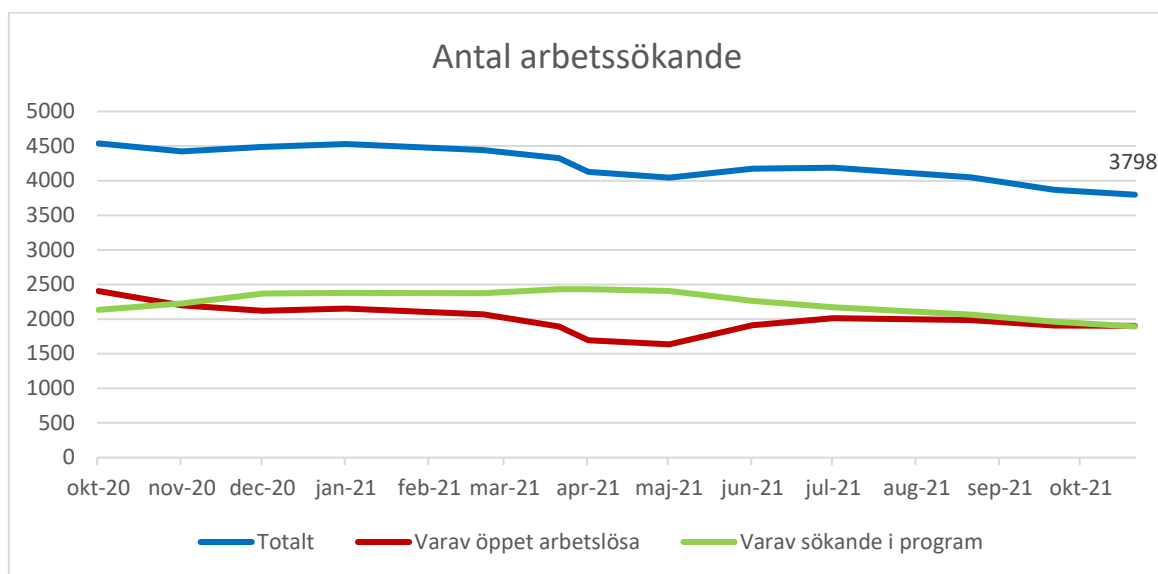
Antalet barn som lever i hushåll med försörjningsstöd har legat relativt konstant de senaste månaderna. Siffrorna bygger på utbetalningar vilket kan förklara mindre variationer mellan olika månader.

7. Arbetslöshet

7.1. Totalt antal sökande, öppet arbetslösa samt sökande i program

Beskrivning

Arbets sökande i Lund de senaste tolv månaderna. Totalt antal arbets sökande utgörs dels av personer utan arbete som aktivt söker och omgående kan tillträda ett arbete (öppet arbetslösa), dels de som deltar i ett av arbetsförmedlingens arbetsmarknadspolitiska program (sökande i program). Källa: Arbetsförmedlingens månadsstatistik.



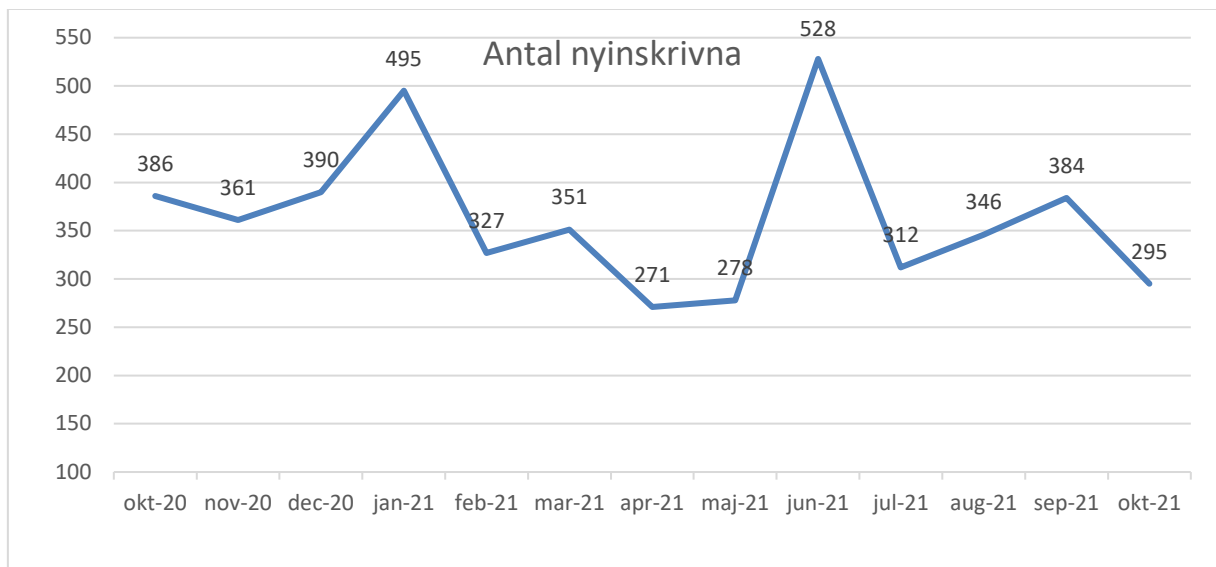
Kommentar

I oktober 2021 var totalt 3 798 personer arbetslösa. Det är 627 personer färre än september 2020.

7.2. Antal nyinskrivna arbetssökande

Beskrivning

Antal personer som skrivit in sig som nya arbetssökande vid Arbetsförmedlingen i Lund de senaste 12 månaderna.



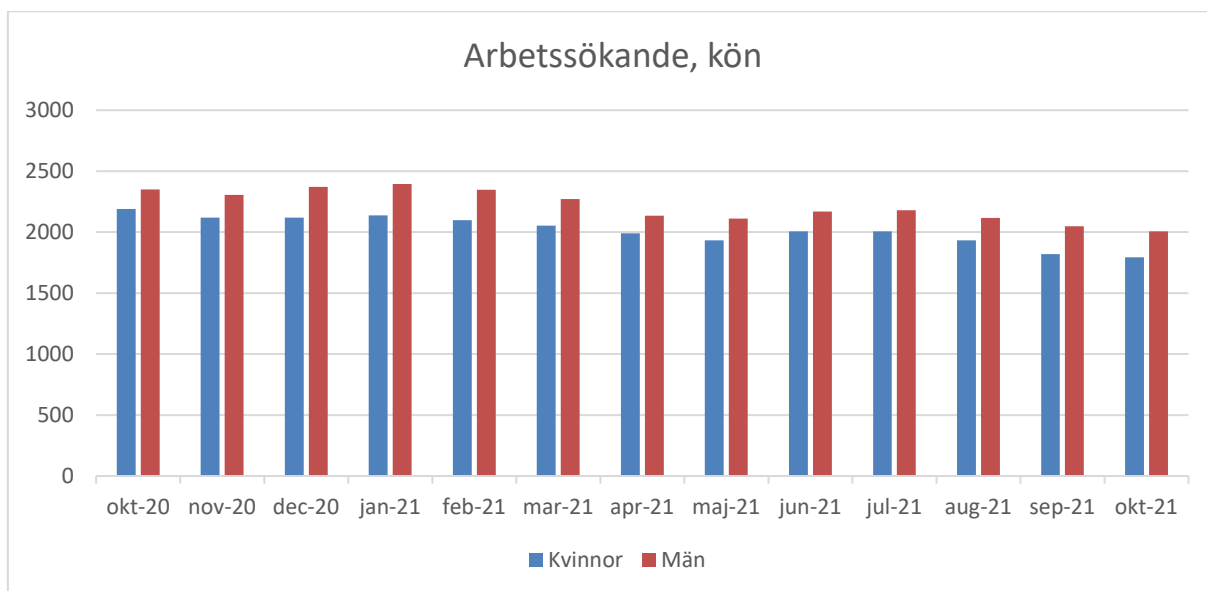
Kommentar

Antalet nya arbetssökande sjönk oktober 2021. Antalet nyinskrivna var 295 varav 140 kvinnor och 155 män. 80 personer var 18-24 år och 119 utrikes födda.

7.3. Totalt antal arbetssökande 18-64 år, kvinnor och män

Beskrivning

Totalt antal arbetssökande (öppet arbetslösa samt sökande i program) i Lund fördelat på kön.



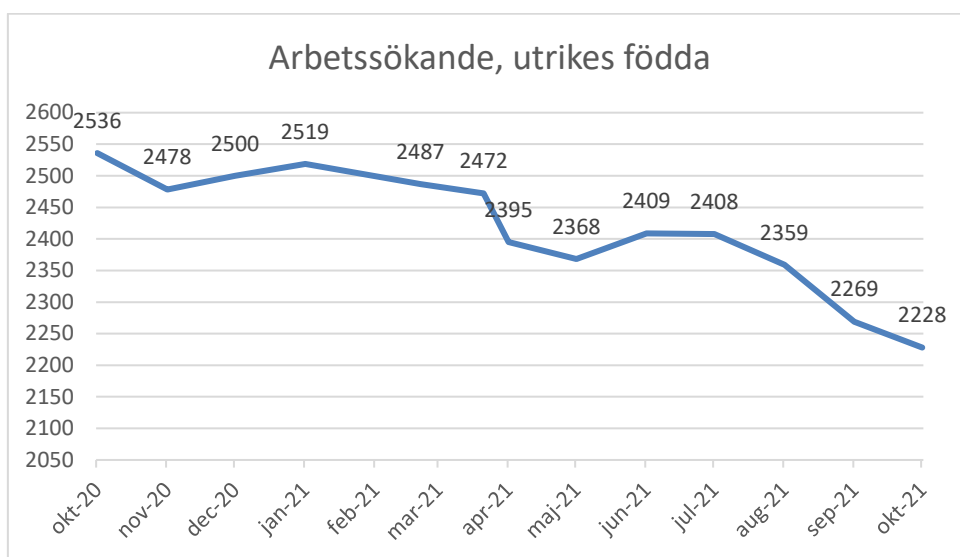
Kommentar

Diagrammet visar att antalet arbetssökande i oktober har minskat jämfört med samma månad föregående år både för kvinnor och för män.

7.4. Totalt antal arbetssökande 18-64 år, utrikes födda

Beskrivning

Totalt antal utrikes födda arbetssökande (öppet arbetslösa samt sökande i program) i Lund. I diagrammet har arbetsförmedlingens kategorier födelseland "Europa utom Sverige" samt "Utomeuropeiska länder" slagits samman. Den första kategorin, personer födda i Europa (utom Sverige) utgör med endast små förändringar runt 20 procent av samtliga utrikes födda varje månad.



Kommentar

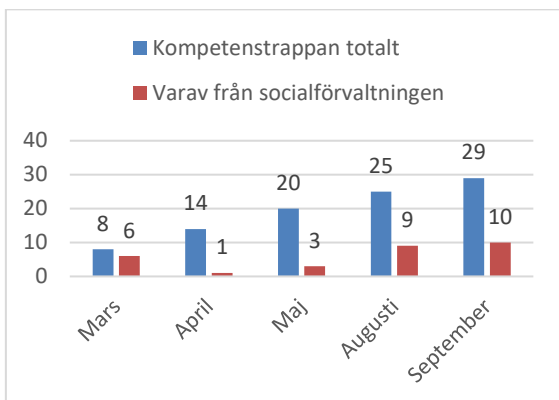
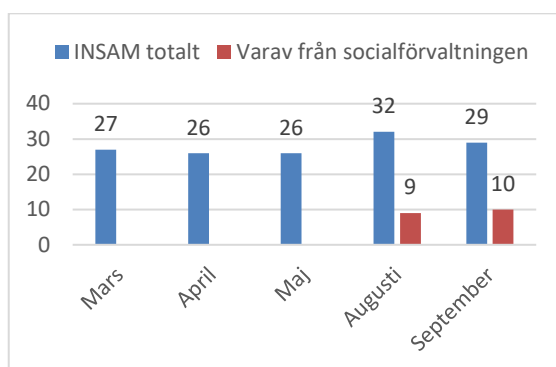
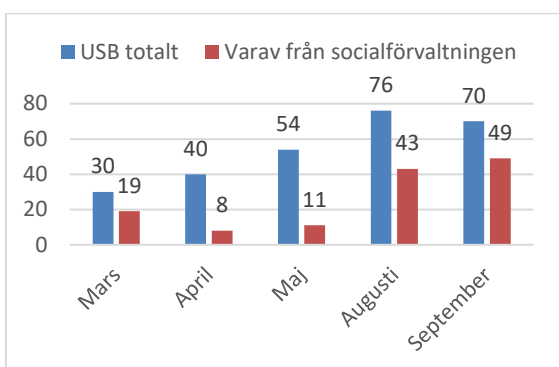
Antalet utrikes födda arbetssökande i oktober har minskat med 41 personer jämfört med månaden innan.

8. Projekt IRIS

Beskrivning

Här redovisas antal deltagare i projekt IRIS (Individuella resurser, individuellt stöd) under månaden. Diagrammet visar dels totalt antal personer, dels hur många av dessa som anvisats till projektet från socialförvaltningen. Deltagare kan också anvisas av annan part, t ex Arbetsförmedlingen eller utbildningsförvaltningen.

De tre delprojekt som ingår i projektet är USB (Unga med samverkansbehov), Kompetenstrappan inom vård och omsorg samt INSAM (Integration i samverkan). Inga siffror för oktober kan redovisas.



9. Arbetsintegrerande sociala företag

Nämndens mål 2021: Minst ett ASF

Kommentar

Ett delmål under 2021 är att stötta tillkomsten av minst ett arbetsintegrerande socialt företag (ASF) i Lund. Planering och genomförande av detta arbete sker vid enheten för resurs och utveckling.