



Jan 2022

NYCKELTAL IFO

Socialnämnden

Innehållsförteckning

Inledning	3
Telefonsamtal mottagningsenheten	4
Antal anmälningar som gäller barn och unga, anmälningar relaterade till våld	5
Antal aktualiseringar relaterade till missbruk, vuxna personer	6
Antal påbörjade utredningar som berör barn och unga	7
Antal barn i akutboende, hotell eller vandrarhem.....	8
Heldygnsinsatser barn och unga enligt SOL, 0-14 år.....	9
Heldygnsinsatser barn och unga enligt LVU, 0-20 år	10
Antal påbörjade insatser med boendestöd	11

Inledning

Syftet med månadsstatistik är att kunna följa ett antal nyckeltal löpande under hela året för att få en uppdaterad lägesbild kring valda områden. Månadsstatistiken ersätter from 2020 den tidigare halvårsstatistiken.

Med anledning av att barnkonventionen blivit svensk lag 1/1 2020 har månadsstatistiken fått ett större fokus på barn som är aktuella på socialförvaltningen eller vars familjer på olika sätt erhåller bistånd från förvaltningen.

Av de 16 nyckeltal som här presenteras månadsvis är 11 inriktade på barns situation.

Telefonsamtal mottagningsenheten

Beskrivning:

Här redovisas det totala antalet samtal till mottagningsenheten samt antal och andel (%) hanterade samtal innevarande månad. Andel (%) hanterade samtal kan sägas ge en bild av "servicenivån".

Antal samtal totalt aktuell månad	Antal samtal totalt samma månad föregående år
421	409

Antal hanterade samtal aktuell månad	Antal hanterade samtal samma månad föregående år
371	378

Andel hanterade samtal aktuell månad	Andel hanterade samtal samma månad föregående år
88%	92%

Telefonsamtal mottagningsenheten

Antalet telefonsamtal till mottagningsenheten har ökat något i januari jämfört med samma månad i fjol. Den genomsnittliga hanteringstiden (10 min/samtal) var 2 minuter längre jämfört med januari i fjol (8min/samtal) vilket kan förklara den procentuellt lägre andelen hanterade samtal.

Antal anmälningar som gäller barn och unga, anmälningar relaterade till våld

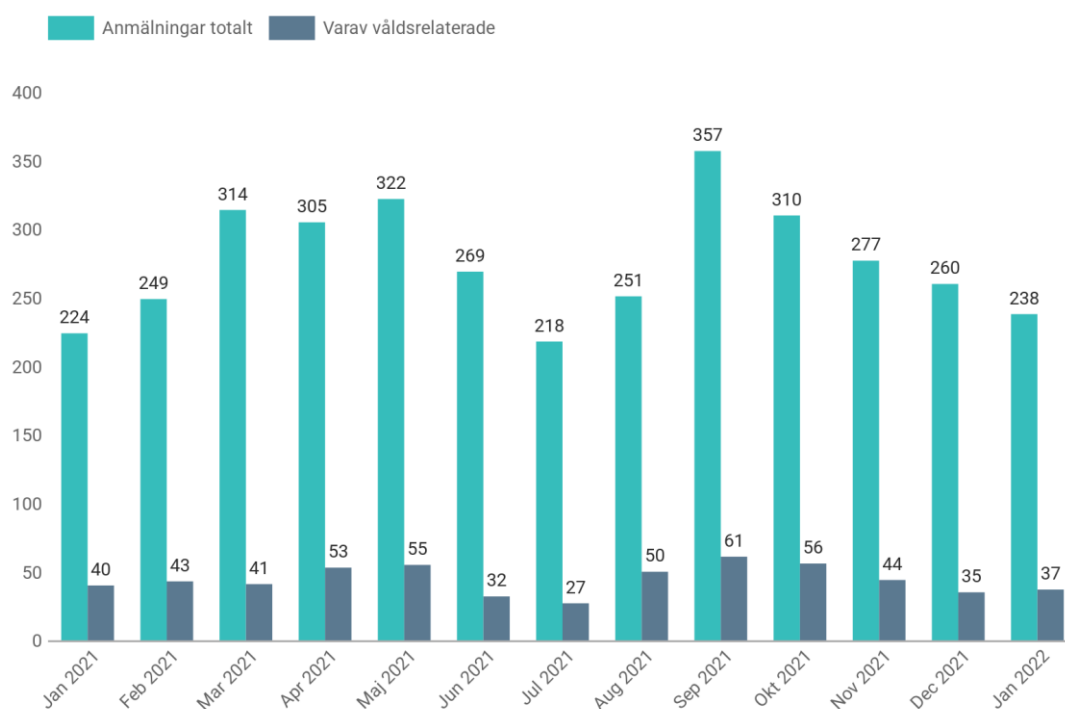
Beskrivning:

Här redovisas totalt antal aktualiseringar (anmälningar – ej ansökningar då dessa är väldigt få och ligger konstant) som gäller barn- och unga 0-17 år, alla aktualiseringsorsaker (dvs inklusive anmälningar kopplat till våld för att få en bild av helheten).

Här redovisas också antal aktualiseringar (anmälningar) kopplat till våld. Här ingår följande aktualiseringsorsaker; Familjevåld, Bevittnat våld, Misstanke om misshandel mot barn och Misstanke om sexuella övergrepp mot barn.

Antalet anmälningar har ökat de senaste åren, en nationell trend som främst förklaras av ökad kunskap hos professionella om deras anmälningsplikt.

Antal anmälningar som gäller barn och unga, anmälningar relaterade till våld



Kommentar

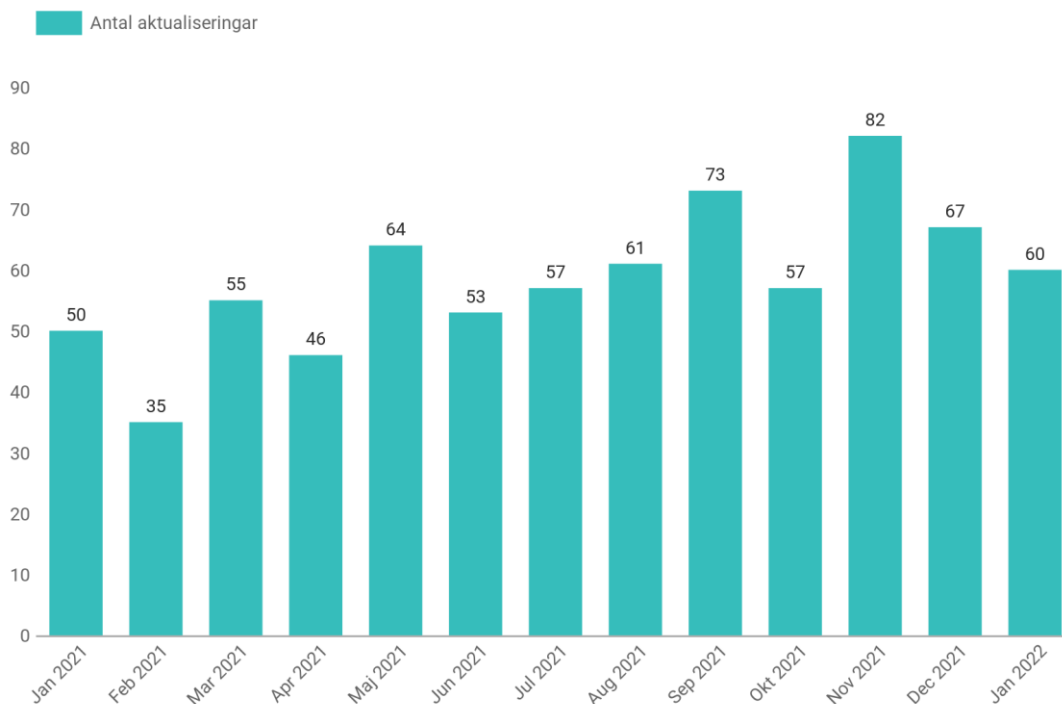
Antalet aktualiseringar 0-17 år är något högre jämfört med samma månad i fjol. Anmälningar som är relaterade till våld är i stort sett oförändrade jämfört med samma månad i fjol.

Antal aktualiseringar relaterade till missbruk, vuxna personer

Beskrivning:

Dessa siffror gäller personer över 18 år. De aktualiseringar som ingår i siffrorna är: LOB-anmälningar (Lagen om omhändertagande av berusade personer som polisen gör), LVM-anmälningar (som läkare är skyldiga att göra) och övriga aktualiseringarna som registreras som Missbruk (både egna ansökningar och anmälningar).

Antal aktualiseringar relaterade till missbruk, vuxna personer



Kommentar

Könsfördelningen i januari är 24 kvinnor och 36 män. 4 är LOB-anmälan (polisen), 14 är LVM-anmälningar (sjukvården) och övriga 42 ansökningar eller anmälningar om missbruk.

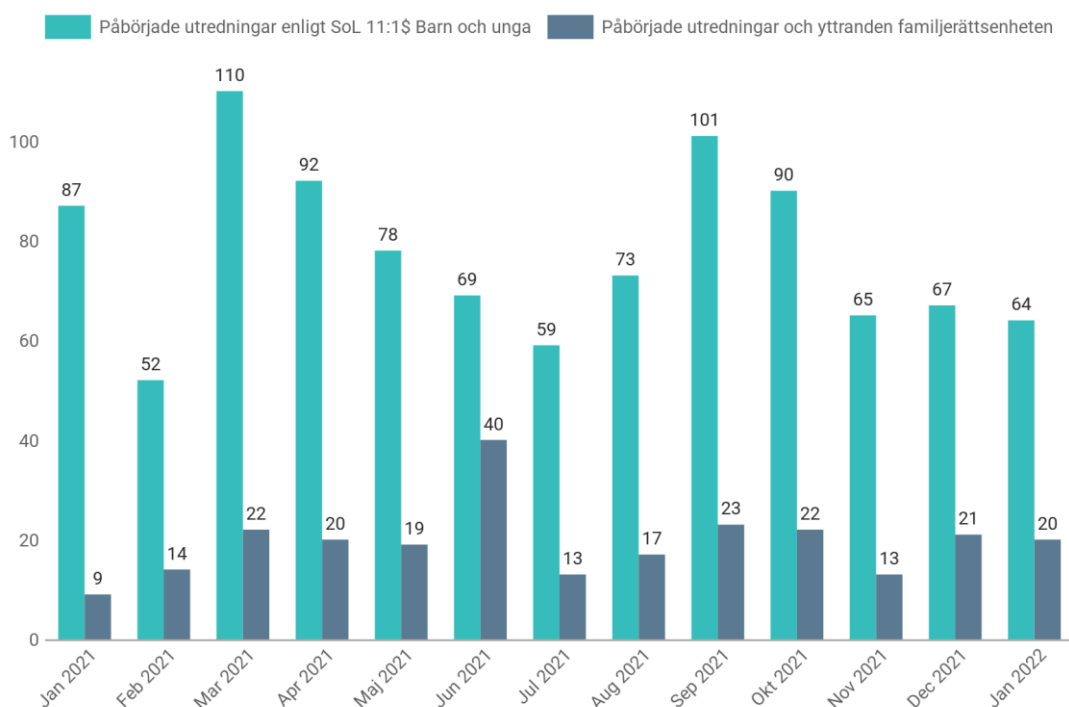
Antal påbörjade utredningar som berör barn och unga

Beskrivning:

Här redovisas antal påbörjade utredningar enligt §11:1 socialtjänstlagen, på utredningsenheten barn och unga. Samma barn eller ungdom kan vara föremål för flera påbörjade utredningar under året. Siffrorna speglar alltså inte antalet unika barn som är berörda av utredningar. Det ökade antalet anmälningar har gett fler påbörjade utredningar och andelen av aktualiseringar som leder till utredning har ökat vilket pekar på att innehållet i anmälningarna blivit allvarligare och/eller att det finns ett reellt stödbehov.

Här redovisas också antal påbörjade vårdnadsutredningar och snabbyttranden på familjerättsenheten. Dessa siffror speglar även antalet barn i kommunen som är berörda av en pågående vårdnadstvist, då en (1) utredning öppnas per barn i respektive familj som är aktuell inom familjerättsenheten. De senaste två åren har det varit knappt 300 aktuella utredningar (barn) på ett år.

Antal påbörjade utredningar som berör barn och unga



Kommentar

Antal påbörjade utredningar enligt SoL 11:1§ ligger kvar i nivå med sista kvartalet 2021 vilket är lägre än samma månad i fjol.

På familjerätten är antalet påbörjade utredningar i stort sett oförändrat från föregående månad.

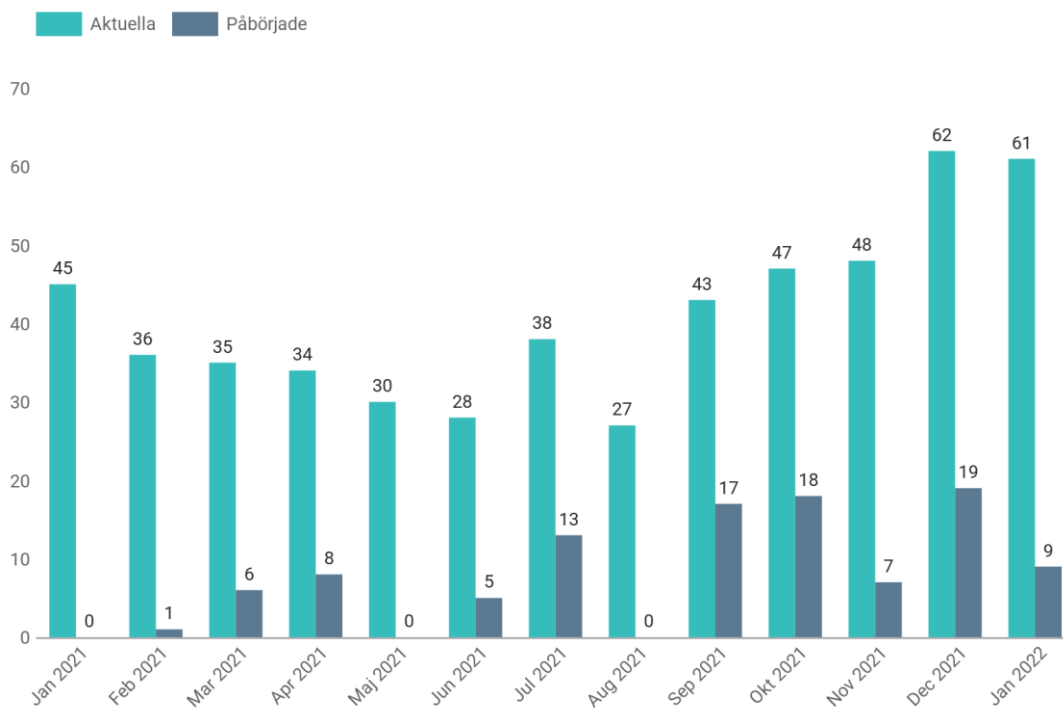
Antal barn i akutboende, hotell eller vandrarhem.

Beskrivning:

Ett antal vuxna personer får tillfälligt hjälp med boende genom socialförvaltningen varje månad. Några av dessa är föräldrar och här visas antalet barn som är placerade på akutboende, hotell eller vandrarhem genom föräldrarnas bistånd från socialförvaltningen. Både aktuella och påbörjade under månaden redovisas.

Hemlöshet är i första hand ett strukturellt problem och i den årliga hemlöshetskartläggningen som görs i Lunds kommun 1 oktober, är den vanligaste orsaken till hemlöshet att man saknar förankring på bostadsmarknaden.

Antal barn i akutboende, hotell eller vandrarhem.



Kommentar

Siffrorna gäller 22 hushåll i januari.

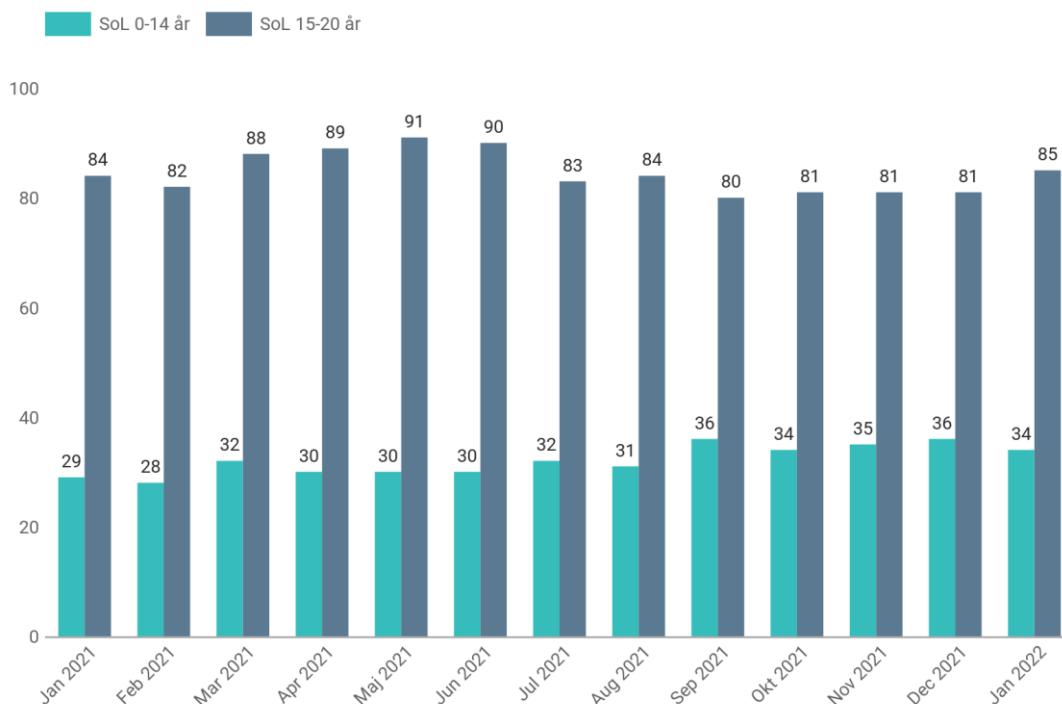
I diagrammet innebär "aktuella" att individen varit aktuell för akutboende någon gång under månaden.

Heldygnsinsatser barn och unga enligt SoL, 0-14 år.

Beskrivning:

Här visas antal aktuella heldygnsinsatser för barn och unga 0-20 år enligt SoL. Det kan till exempel vara placering i familjehem, på HVB (hem för vård och boende) eller stödboende. Ålderuppdelningen 0-14 och 15-20 åskådliggör att det är frivilliga SoL-placeringar för 15-20-åringar som är vanligast förekommande. Detta utgörs till stor del av barn som kommit som ensamkommande och som diagrammet också visar är antalet insatser för denna grupp minskande. Övriga insatser håller en konstant låg nivå. Det är även värt att notera att detta handlar om antalet insatser, inte antalet unika individer. En individ kan ha flera insatser under ett och samma år.

Heldygnsinsatser barn och unga enligt SoL, 0-20 år



Kommentar

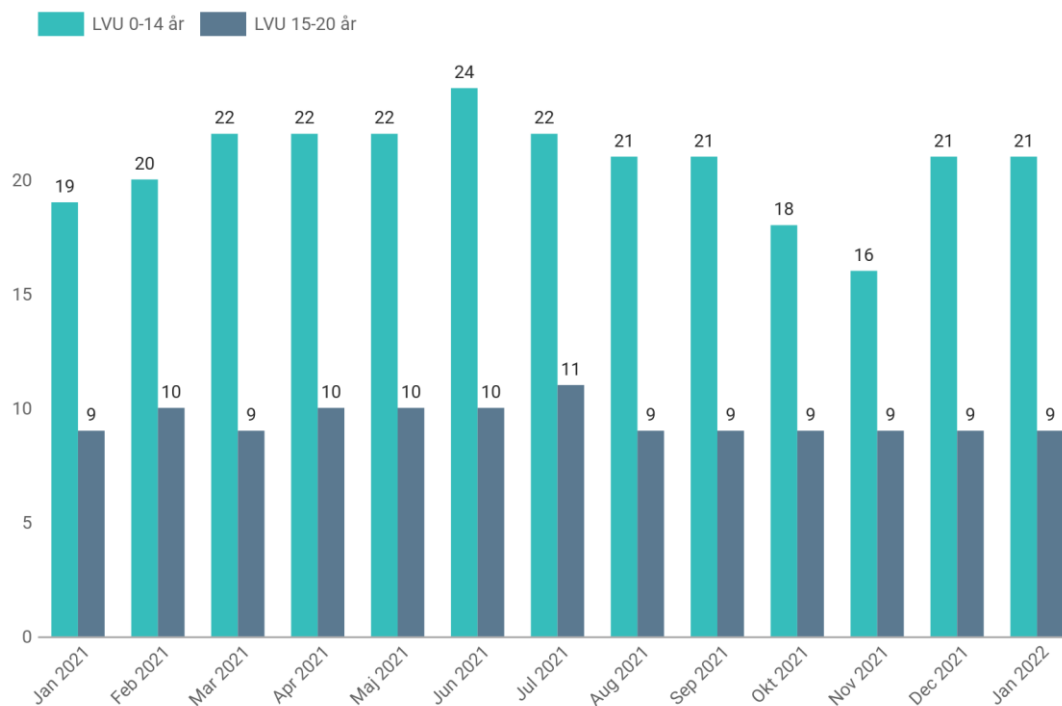
Antalet placeringar enligt SoL för båda åldersgrupperna är i stort sett oförändrade jämfört med föregående månad.

Heldygnsinsatser barn och unga enligt LVU, 0-20 år

Beskrivning:

Antal aktuella heldygnsinsatser för barn och unga 0-20 år enligt LVU, tvångslagstiftning. Det är även värt att notera att detta handlar om antalet insatser, inte antalet unika individer. En individ kan under året ha flera insatser.

Heldygnsinsatser barn och unga enligt LVU, 0-20 år



Kommentar

Socialnämnden

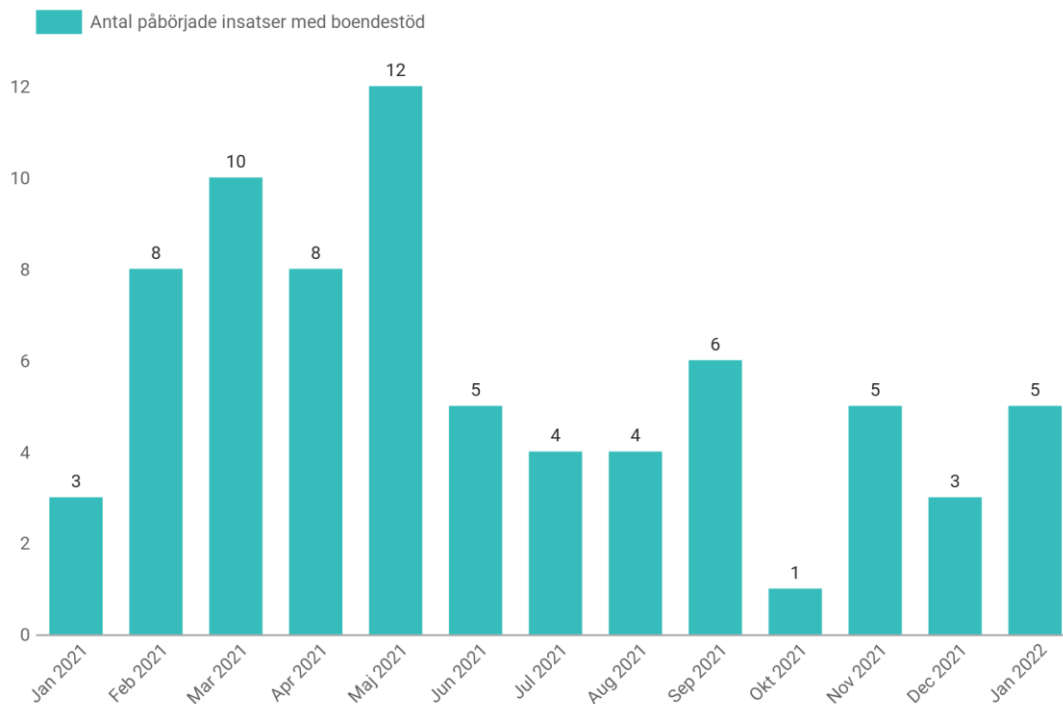
Det finns en viss variation från månad till månad, men på det stora hela är det runt 20 aktuella LVU-insatser för barn 0-14 år och runt 10 LVU-insatser för personer 15-20 år.

Antal påbörjade insatser med boendestöd

Beskrivning:

Antal påbörjade insatser med boendestöd för vuxna. Denna insats har ökat stadigt de senaste åren, men i år ser ökningen ut att ha planat ut.

Antal påbörjade insatser med boendestöd



Kommentar

5 påbörjade boendestödsinsatser i januari. Totalt antal aktuella insatser i januari är 293 vilket kan jämföras med 242 i januari 2021.