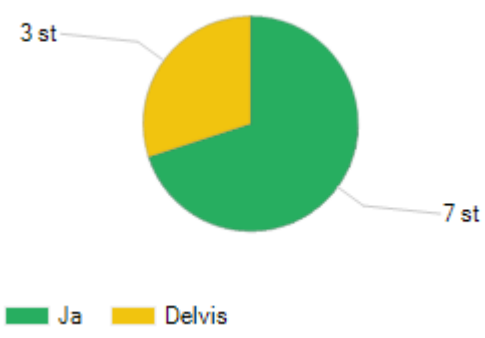
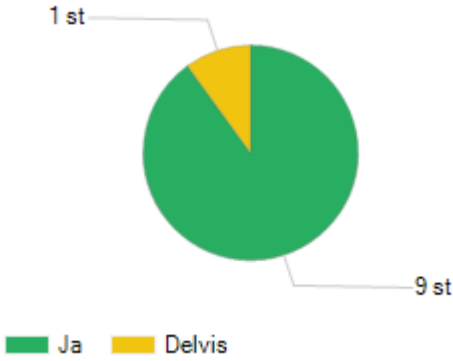
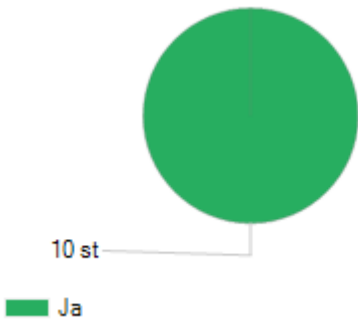
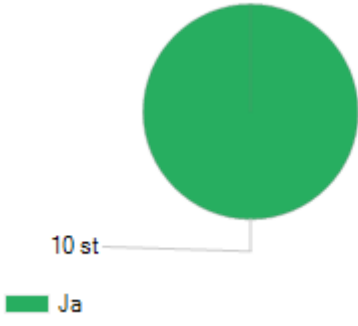
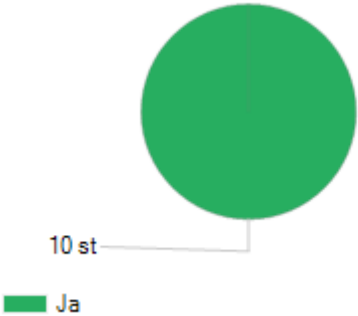
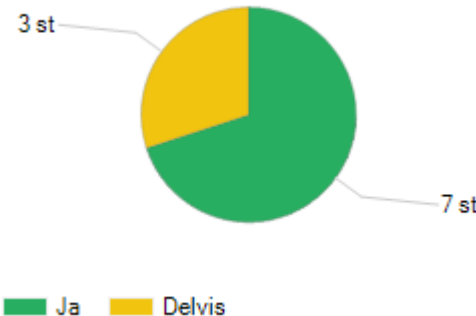
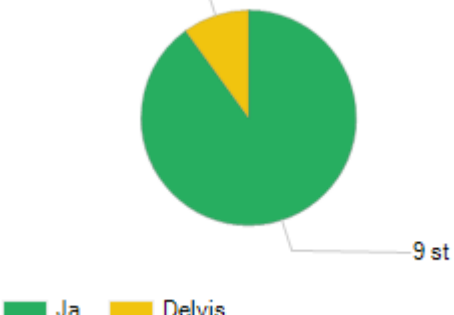
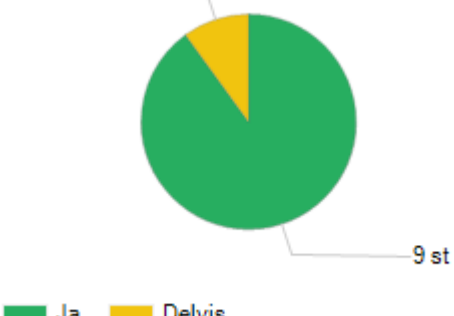
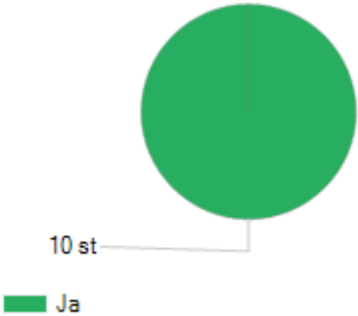
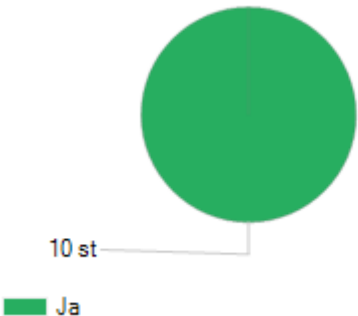
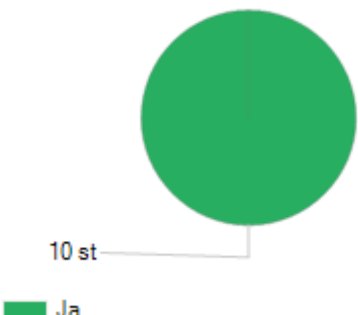
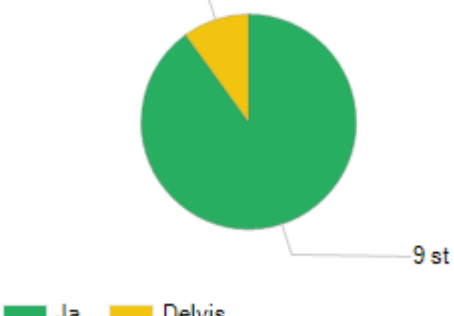
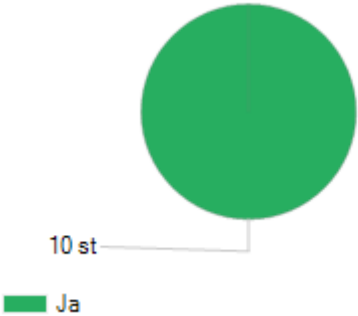
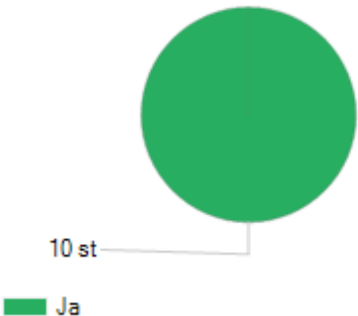
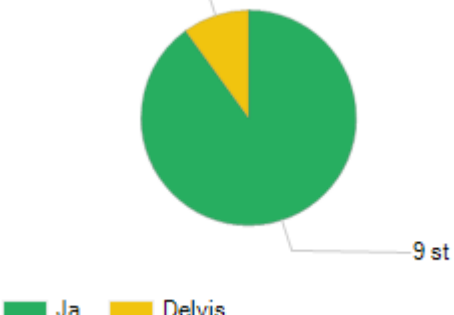
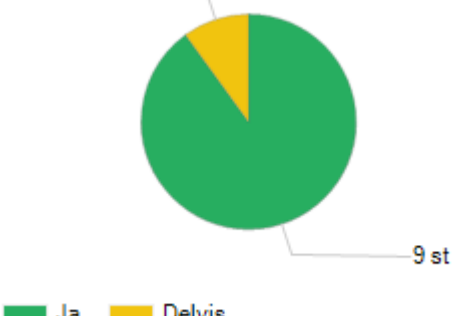


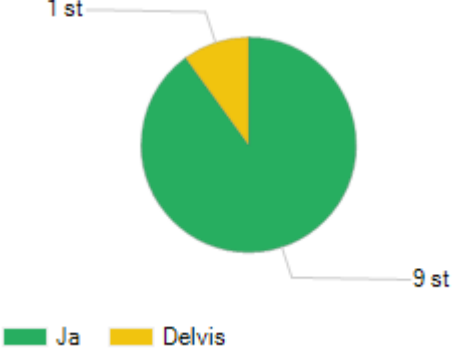
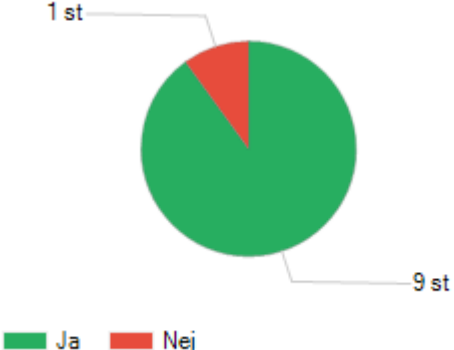
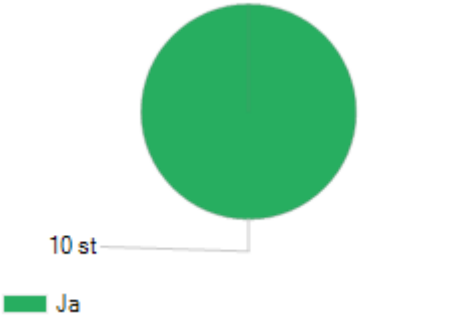
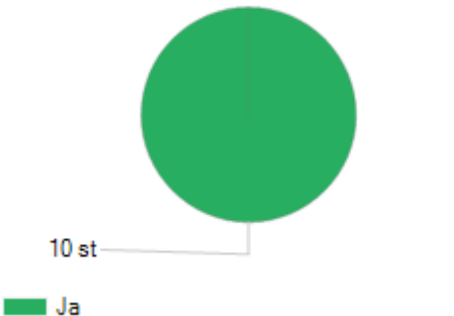
Översiktligt resultat - 2020 (Tekniska nämnden)

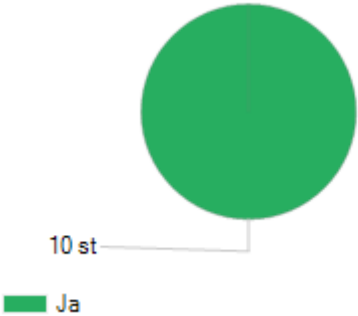
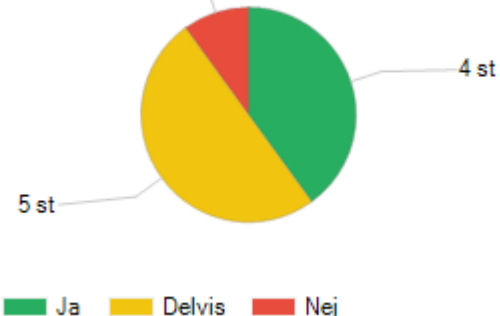
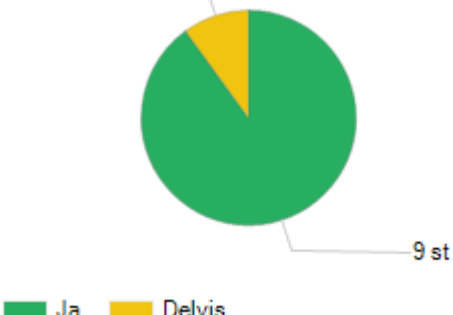
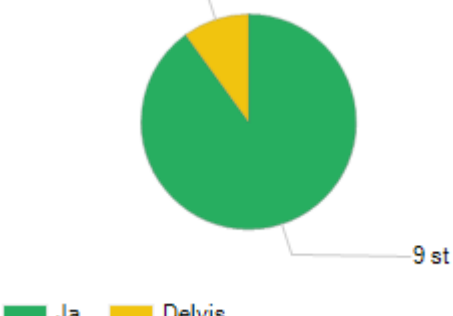
Fråga	Svar, Antal 2020	Enhet						
1. Det systematiska arbetsmiljöarbetet är en naturlig del i den dagliga verksamheten.	 <p>A pie chart with two segments: a large green segment representing 'Ja' (7 st) and a smaller yellow segment representing 'Delvis' (3 st). A legend below the chart shows a green square for 'Ja' and a yellow square for 'Delvis'.</p> <table border="1"><thead><tr><th>Svar</th><th>Antal</th></tr></thead><tbody><tr><td>Ja</td><td>7 st</td></tr><tr><td>Delvis</td><td>3 st</td></tr></tbody></table>	Svar	Antal	Ja	7 st	Delvis	3 st	Tekniska nämnden
Svar	Antal							
Ja	7 st							
Delvis	3 st							
2. Medarbetare och skyddsombud har möjlighet att delta i det systematiska arbetsmiljöarbetet.	 <p>A pie chart with two segments: a large green segment representing 'Ja' (9 st) and a small yellow segment representing 'Delvis' (1 st). A legend below the chart shows a green square for 'Ja' and a yellow square for 'Delvis'.</p> <table border="1"><thead><tr><th>Svar</th><th>Antal</th></tr></thead><tbody><tr><td>Ja</td><td>9 st</td></tr><tr><td>Delvis</td><td>1 st</td></tr></tbody></table>	Svar	Antal	Ja	9 st	Delvis	1 st	Tekniska nämnden
Svar	Antal							
Ja	9 st							
Delvis	1 st							
3. Kommunens arbetsmiljöpolicy är känd på arbetsplatsen.	 <p>A pie chart that is almost entirely green, representing 'Ja' (10 st). A legend below the chart shows a green square for 'Ja'.</p> <table border="1"><thead><tr><th>Svar</th><th>Antal</th></tr></thead><tbody><tr><td>Ja</td><td>10 st</td></tr></tbody></table>	Svar	Antal	Ja	10 st	Tekniska nämnden		
Svar	Antal							
Ja	10 st							
4. Kommunens arbetsmiljömål är kända på arbetsplatsen.	 <p>A pie chart that is almost entirely green, representing 'Ja' (10 st). A legend below the chart shows a green square for 'Ja'.</p> <table border="1"><thead><tr><th>Svar</th><th>Antal</th></tr></thead><tbody><tr><td>Ja</td><td>10 st</td></tr></tbody></table>	Svar	Antal	Ja	10 st	Tekniska nämnden		
Svar	Antal							
Ja	10 st							

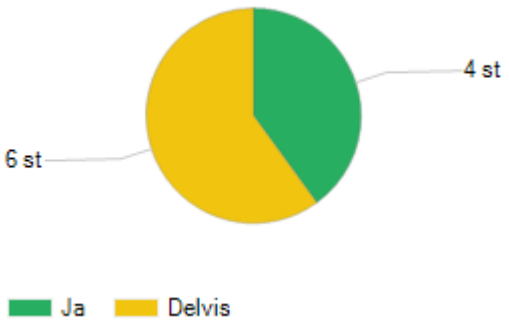
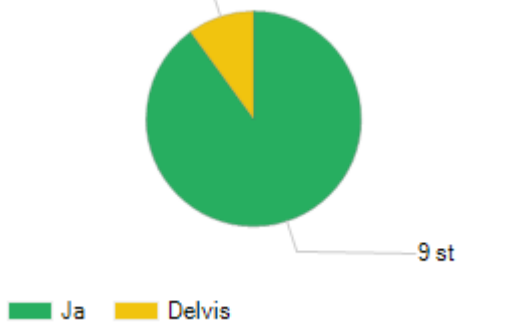
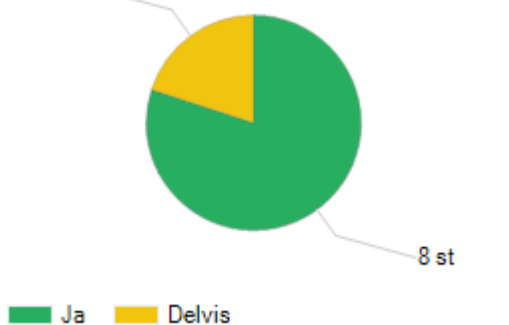
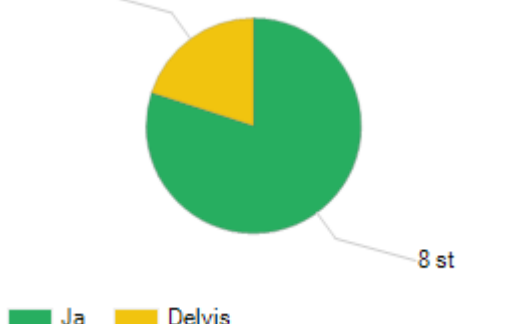
Fråga	Svar, Antal 2020	Enhet
<p>5a. Det finns dokumenterade och fungerande rutiner för att säkerställa samverkan.</p>	 <p>A pie chart with a single green slice representing 10 votes for 'Ja'. A legend below the chart shows a green square next to the text 'Ja'.</p>	Tekniska nämnden
<p>5b. Det finns dokumenterade och fungerande rutiner för att fördela uppgifter i arbetsmiljöarbetet.</p>	 <p>A pie chart with two slices: a green slice representing 7 votes for 'Ja' and a yellow slice representing 3 votes for 'Delvis'. A legend below the chart shows a green square next to 'Ja' and a yellow square next to 'Delvis'.</p>	Tekniska nämnden
<p>5c. Det finns dokumenterade och fungerande rutiner för att säkerställa att chefer och medarbetare har tillräckliga kunskaper och tillräcklig kompetens.</p>	 <p>A pie chart with two slices: a green slice representing 9 votes for 'Ja' and a yellow slice representing 1 vote for 'Delvis'. A legend below the chart shows a green square next to 'Ja' and a yellow square next to 'Delvis'.</p>	Tekniska nämnden
<p>5d. Det finns dokumenterade och fungerande rutiner för att undersöka arbetsmiljön.</p>	 <p>A pie chart with two slices: a green slice representing 9 votes for 'Ja' and a yellow slice representing 1 vote for 'Delvis'. A legend below the chart shows a green square next to 'Ja' and a yellow square next to 'Delvis'.</p>	Tekniska nämnden

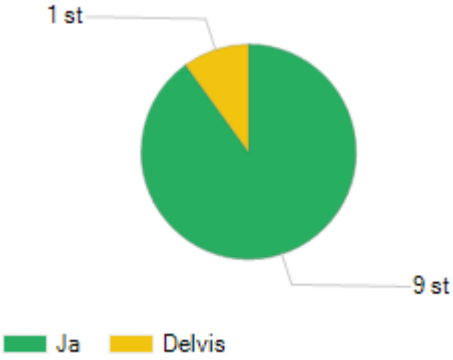
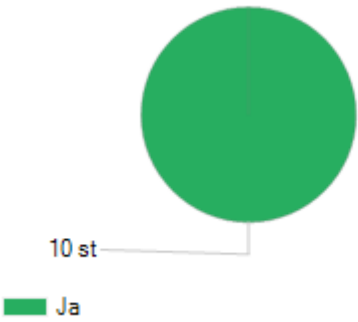
Fråga	Svar, Antal 2020	Enhet
<p>5e. Det finns dokumenterade och fungerande rutiner för att göra riskbedömningar.</p>	 <p>A pie chart representing 100% of the responses, which are all 'Ja' (green). A label '10 st' points to the green area. A legend below shows a green square next to the text 'Ja'.</p>	Tekniska nämnden
<p>5f. Det finns dokumenterade och fungerande rutiner för att ta fram handlingsplaner och genomföra åtgärder.</p>	 <p>A pie chart representing 100% of the responses, which are all 'Ja' (green). A label '10 st' points to the green area. A legend below shows a green square next to the text 'Ja'.</p>	Tekniska nämnden
<p>5g. Det finns dokumenterade och fungerande rutiner för att rapportera och utreda tillbud och arbetsskador.</p>	 <p>A pie chart representing 100% of the responses, which are all 'Ja' (green). A label '10 st' points to the green area. A legend below shows a green square next to the text 'Ja'.</p>	Tekniska nämnden
<p>5h. Det finns dokumenterade och fungerande rutiner för kränkande särbehandling och trakasserier.</p>	 <p>A pie chart showing 90% of responses as 'Ja' (green) and 10% as 'Delvis' (yellow). A label '9 st' points to the green area and '1 st' points to the yellow area. A legend below shows a green square next to 'Ja' and a yellow square next to 'Delvis'.</p>	Tekniska nämnden

Fråga	Svar, Antal 2020	Enhet
<p>5i. Det finns dokumenterade och fungerande rutiner för att göra årlig uppföljning av det systematiska arbetsmiljöarbetet.</p>	 <p>A pie chart representing 100% of the responses, which are all 'Ja' (green). A line connects the text '10 st' to the chart. A legend below shows a green square next to the text 'Ja'.</p>	Tekniska nämnden
<p>6. Det finns en skriftlig uppgiftsfördelning för dem som tilldelats arbetsmiljöuppgifter.</p>	 <p>A pie chart representing 100% of the responses, which are all 'Ja' (green). A line connects the text '10 st' to the chart. A legend below shows a green square next to the text 'Ja'.</p>	Tekniska nämnden
<p>7. Det finns tillräcklig kompetens för att genomföra arbetsmiljöuppgifterna.</p>	 <p>A pie chart showing 90% 'Ja' (green) and 10% 'Delvis' (yellow). A line connects '9 st' to the green section and '1 st' to the yellow section. A legend below shows a green square for 'Ja' and a yellow square for 'Delvis'.</p>	Tekniska nämnden
<p>8. Det finns tillräckliga resurser för att genomföra arbetsmiljöuppgifterna.</p>	 <p>A pie chart showing 90% 'Ja' (green) and 10% 'Delvis' (yellow). A line connects '9 st' to the green section and '1 st' to the yellow section. A legend below shows a green square for 'Ja' and a yellow square for 'Delvis'.</p>	Tekniska nämnden

Fråga	Svar, Antal 2020	Enhet
<p>9. Det finns tillräckliga befogenheter* för att genomföra arbetsmiljöuppgifterna.</p>	 <p>A pie chart representing the responses to question 9. The chart is divided into two segments: a large green segment representing 'Ja' (9 responses) and a smaller yellow segment representing 'Delvis' (1 response). A legend below the chart shows a green square for 'Ja' and a yellow square for 'Delvis'.</p>	Tekniska nämnden
<p>10. Chefen har deltagit i arbetsmiljöutbildning* under de senaste fem åren.</p>	 <p>A pie chart representing the responses to question 10. The chart is divided into two segments: a large green segment representing 'Ja' (9 responses) and a smaller red segment representing 'Nej' (1 response). A legend below the chart shows a green square for 'Ja' and a red square for 'Nej'.</p>	Tekniska nämnden
<p>11. Det finns lokalt skyddsombud på arbetsplatsen.</p>	 <p>A pie chart representing the responses to question 11. The chart is a single solid green circle, indicating that all 10 respondents answered 'Ja'. A legend below the chart shows a green square for 'Ja'.</p>	Tekniska nämnden
<p>12. Lokalt skyddsombud har deltagit i arbetsmiljöutbildning under de senaste fem åren.</p>	 <p>A pie chart representing the responses to question 12. The chart is a single solid green circle, indicating that all 10 respondents answered 'Ja'. A legend below the chart shows a green square for 'Ja'.</p>	Tekniska nämnden

Fråga	Svar, Antal 2020	Enhet
<p>13. Alla medarbetare har kännedom kring risker i arbetet.</p>	 <p>A pie chart with a single green slice representing 10 votes for 'Ja'. A legend below the chart shows a green square next to the text 'Ja'.</p>	Tekniska nämnden
<p>14. Riskbedömningar genomförs regelbundet och vid behov.</p>	 <p>A pie chart with three slices: a green slice (4 votes for 'Ja'), a yellow slice (5 votes for 'Delvis'), and a red slice (1 vote for 'Nej'). A legend below the chart shows a green square for 'Ja', a yellow square for 'Delvis', and a red square for 'Nej'.</p>	Tekniska nämnden
<p>15. Riskbedömningar genomförs vid förändringar i verksamheten.</p>	 <p>A pie chart with two slices: a large green slice (9 votes for 'Ja') and a small yellow slice (1 vote for 'Delvis'). A legend below the chart shows a green square for 'Ja' and a yellow square for 'Delvis'.</p>	Tekniska nämnden
<p>16. Riskbedömningarna dokumenteras.</p>	 <p>A pie chart with two slices: a large green slice (9 votes for 'Ja') and a small yellow slice (1 vote for 'Delvis'). A legend below the chart shows a green square for 'Ja' and a yellow square for 'Delvis'.</p>	Tekniska nämnden

Fråga	Svar, Antal 2020	Enhet						
<p>17. Aktuell handlingsplan för åtgärder finns och åtgärder följs upp.</p>	 <p>A pie chart showing the distribution of responses for question 17. The green slice represents 'Ja' with 4 votes, and the yellow slice represents 'Delvis' with 6 votes. A legend below the chart shows a green square for 'Ja' and a yellow square for 'Delvis'.</p> <table border="1"> <thead> <tr> <th>Svar</th> <th>Antal</th> </tr> </thead> <tbody> <tr> <td>Ja</td> <td>4 st</td> </tr> <tr> <td>Delvis</td> <td>6 st</td> </tr> </tbody> </table>	Svar	Antal	Ja	4 st	Delvis	6 st	Tekniska nämnden
Svar	Antal							
Ja	4 st							
Delvis	6 st							
<p>18. Alla medarbetare har kännedom om att arbetsskador och tillbud ska rapporteras i LISA.</p>	 <p>A pie chart showing the distribution of responses for question 18. The green slice represents 'Ja' with 9 votes, and the yellow slice represents 'Delvis' with 1 vote. A legend below the chart shows a green square for 'Ja' and a yellow square for 'Delvis'.</p> <table border="1"> <thead> <tr> <th>Svar</th> <th>Antal</th> </tr> </thead> <tbody> <tr> <td>Ja</td> <td>9 st</td> </tr> <tr> <td>Delvis</td> <td>1 st</td> </tr> </tbody> </table>	Svar	Antal	Ja	9 st	Delvis	1 st	Tekniska nämnden
Svar	Antal							
Ja	9 st							
Delvis	1 st							
<p>19. Alla medarbetare har kännedom om hur arbetsskador rapporteras i LISA.</p>	 <p>A pie chart showing the distribution of responses for question 19. The green slice represents 'Ja' with 8 votes, and the yellow slice represents 'Delvis' with 2 votes. A legend below the chart shows a green square for 'Ja' and a yellow square for 'Delvis'.</p> <table border="1"> <thead> <tr> <th>Svar</th> <th>Antal</th> </tr> </thead> <tbody> <tr> <td>Ja</td> <td>8 st</td> </tr> <tr> <td>Delvis</td> <td>2 st</td> </tr> </tbody> </table>	Svar	Antal	Ja	8 st	Delvis	2 st	Tekniska nämnden
Svar	Antal							
Ja	8 st							
Delvis	2 st							
<p>20. Alla medarbetare har kännedom om hur tillbud rapporteras i LISA.</p>	 <p>A pie chart showing the distribution of responses for question 20. The green slice represents 'Ja' with 8 votes, and the yellow slice represents 'Delvis' with 2 votes. A legend below the chart shows a green square for 'Ja' and a yellow square for 'Delvis'.</p> <table border="1"> <thead> <tr> <th>Svar</th> <th>Antal</th> </tr> </thead> <tbody> <tr> <td>Ja</td> <td>8 st</td> </tr> <tr> <td>Delvis</td> <td>2 st</td> </tr> </tbody> </table>	Svar	Antal	Ja	8 st	Delvis	2 st	Tekniska nämnden
Svar	Antal							
Ja	8 st							
Delvis	2 st							

Fråga	Svar, Antal 2020	Enhet
<p>21. Orsakerna till arbetsskador och tillbud utreds och åtgärdas.</p>	 <p>1 st</p> <p>9 st</p> <p>■ Ja ■ Delvis</p>	<p>Tekniska nämnden</p>
<p>22. Företagshälsovården eller motsvarande sakkunnig används när hjälp behövs i det systematiska arbetsmiljöarbetet.</p>	 <p>10 st</p> <p>■ Ja</p>	<p>Tekniska nämnden</p>