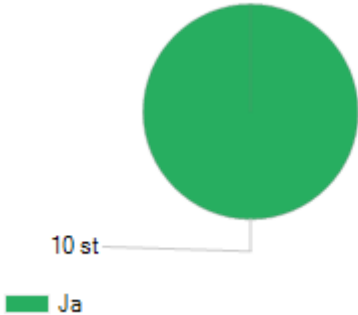
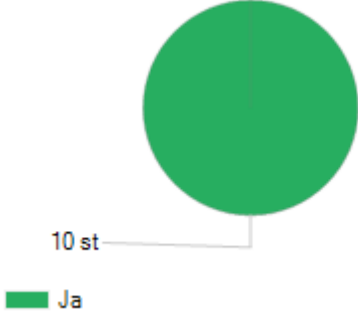
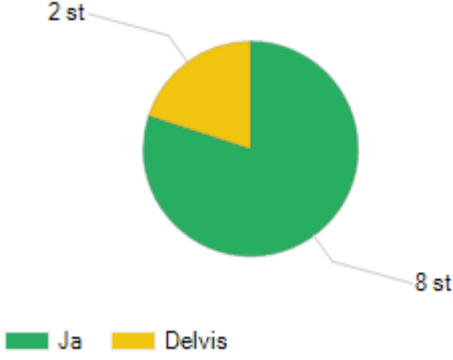
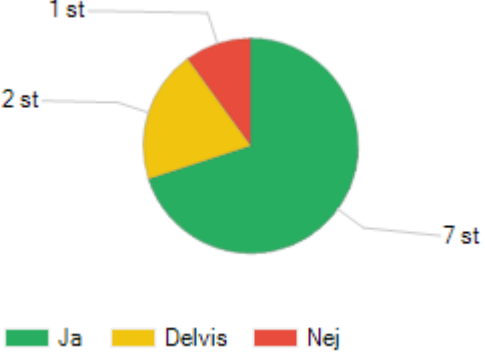


# Översiktligt resultat - 2021 (Tekniska nämnden)

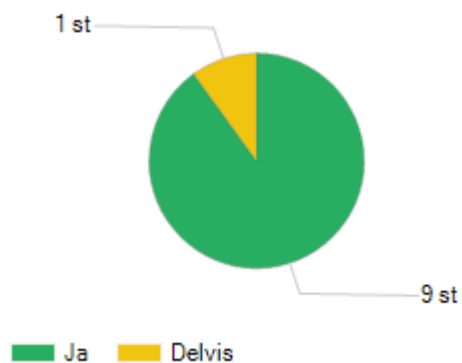
Fråga	Svar, Antal 2021	Enhet
01. Det systematiska arbetsmiljöarbetet är en naturlig del i den dagliga verksamheten.	 <p>A pie chart with a single green segment representing 10 votes for 'Ja'. A label '10 st' points to the segment. A legend below shows a green square next to the text 'Ja'.</p>	Tekniska nämnden
02. Det finns lokalt skyddsombud på arbetsplatsen.	 <p>A pie chart with a single green segment representing 10 votes for 'Ja'. A label '10 st' points to the segment. A legend below shows a green square next to the text 'Ja'.</p>	Tekniska nämnden
03a. Medarbetare har möjlighet att delta i det systematiska arbetsmiljöarbetet.	 <p>A pie chart with two segments: a large green segment representing 8 votes for 'Ja' and a smaller yellow segment representing 2 votes for 'Delvis'. Labels '8 st' and '2 st' point to their respective segments. A legend below shows a green square for 'Ja' and a yellow square for 'Delvis'.</p>	Tekniska nämnden
03b. Skyddsombud har möjlighet att delta i det systematiska arbetsmiljöarbetet	 <p>A pie chart with three segments: a large green segment representing 7 votes for 'Ja', a yellow segment representing 2 votes for 'Delvis', and a small red segment representing 1 vote for 'Nej'. Labels '7 st', '2 st', and '1 st' point to their respective segments. A legend below shows a green square for 'Ja', a yellow square for 'Delvis', and a red square for 'Nej'.</p>	Tekniska nämnden

**Fråga**

Enhet

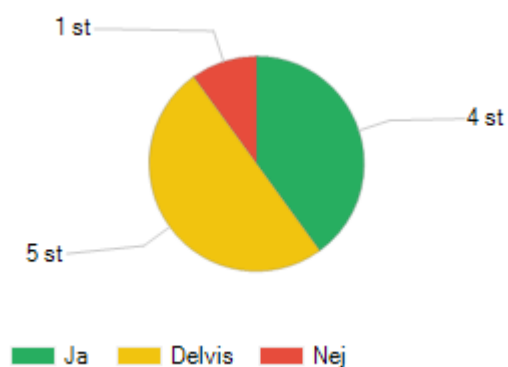
04. Kommunens arbetsmiljöpolicy är känd på arbetsplatsen.

Tekniska nämnden



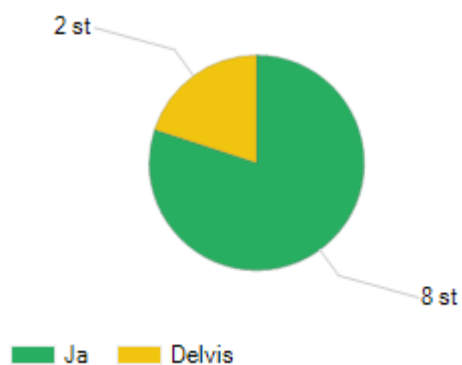
05. Kommunens arbetsmiljömål är kända på arbetsplatsen.

Tekniska nämnden



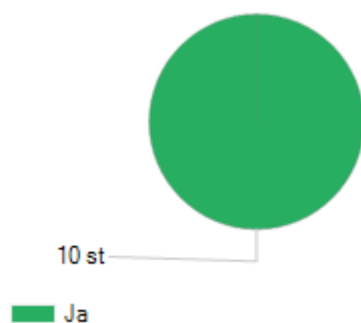
06a. Samverkansavtalet tillämpas genom APT med dagordning.

Tekniska nämnden

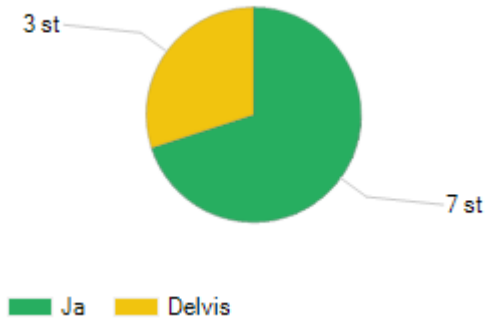
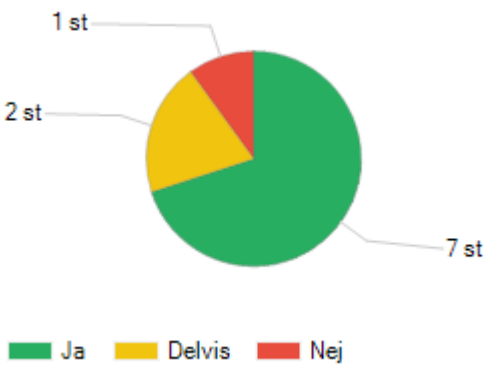
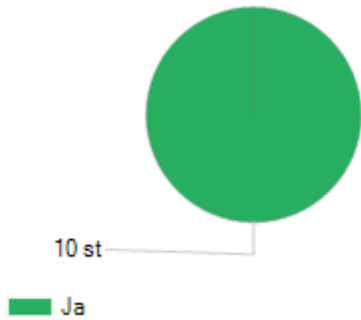
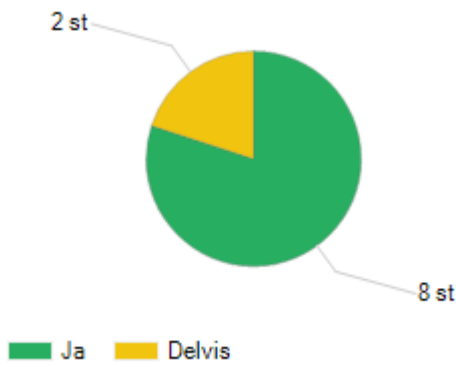


06b. Samverkansavtalet tillämpas genom medarbetarsamtal

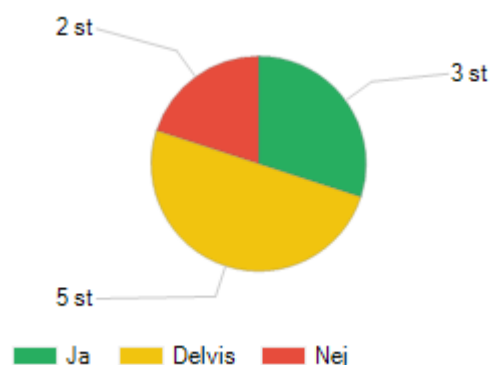
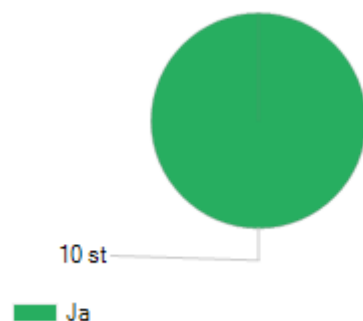
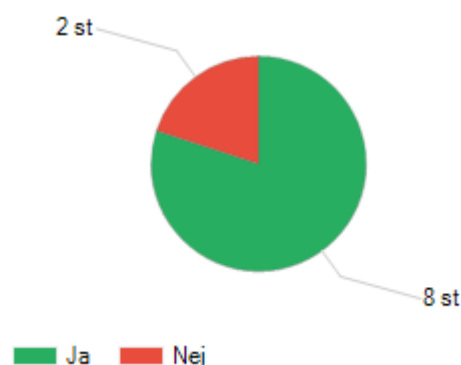
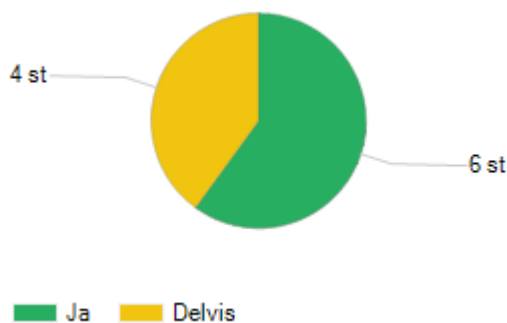
Tekniska nämnden



Fråga	Enhet
<p>07. På vår enhet arbetar vi förebyggande mot kränkande särbehandling, trakasserier och diskriminering.</p>	<p>Tekniska nämnden</p>
<p>08. Det finns en skriftlig uppgiftsfördelning för dem som tilldelats arbetsmiljöuppgifter.</p>	<p>Tekniska nämnden</p>
<p>09. Det finns tillräcklig kompetens för att genomföra arbetsmiljöuppgifterna.</p>	<p>Tekniska nämnden</p>
<p>10. Det finns tillräckliga resurser för att genomföra arbetsmiljöuppgifterna.</p>	<p>Tekniska nämnden</p>



Fråga	Enhet
<p>11. Det finns tillräckliga befogenheter* för att genomföra arbetsmiljöuppgifterna.</p>	<p>Tekniska nämnden</p>
<p>12. Chefen har deltagit i arbetsmiljöutbildning* under de senaste fem åren.</p>	<p>Tekniska nämnden</p>
<p>13. Lokalt skyddsombud har deltagit i arbetsmiljöutbildning under de senaste fem åren.</p>	<p>Tekniska nämnden</p>
<p>14. Arbetsmiljön undersöks utifrån de för verksamheten aktuella föreskrifterna (AFS).</p>	<p>Tekniska nämnden</p>

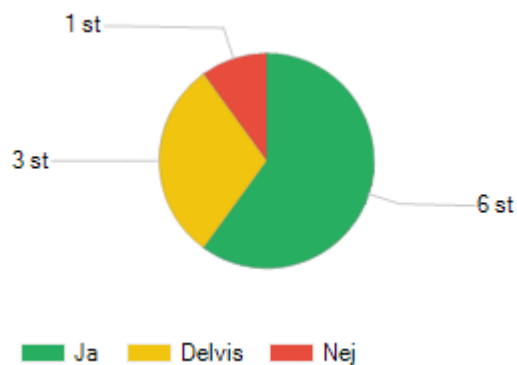


**Fråga**

Enhet

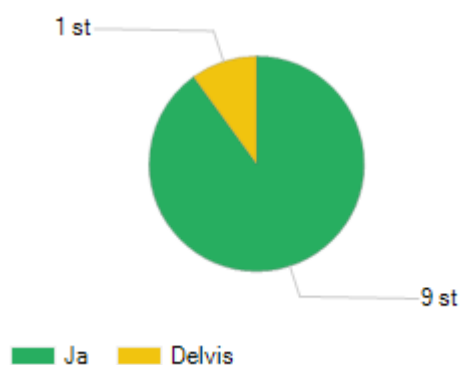
15. Riskbedömningar genomförs regelbundet och vid behov.

Tekniska nämnden



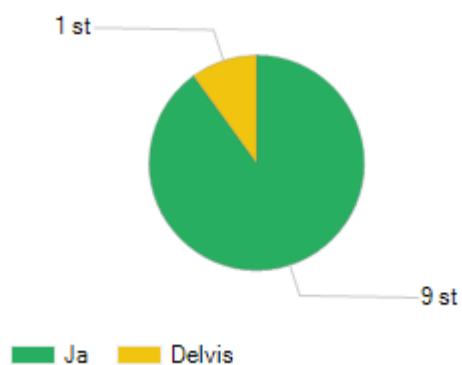
16. Riskbedömningar genomförs vid förändringar i verksamheten.

Tekniska nämnden



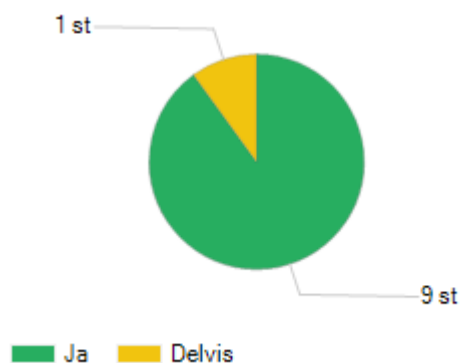
17. Riskbedömningarna dokumenteras.

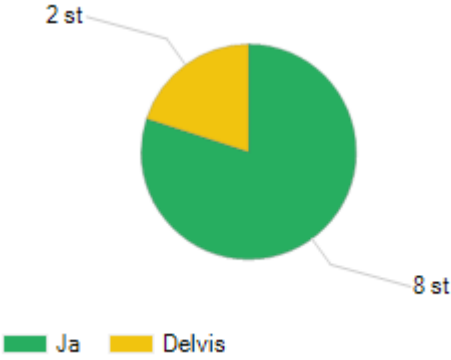
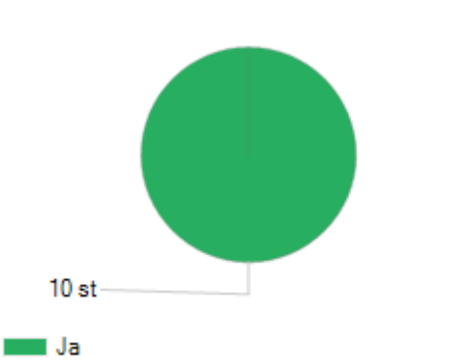
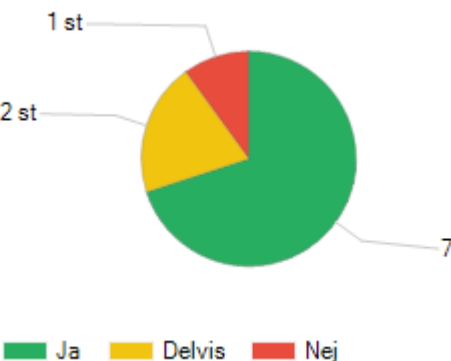
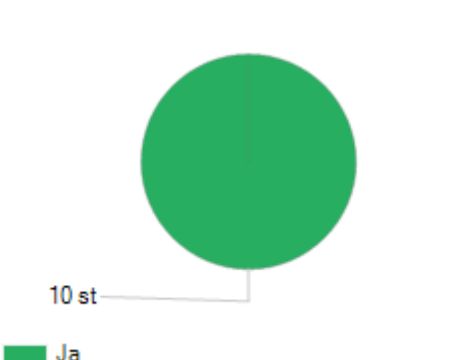
Tekniska nämnden

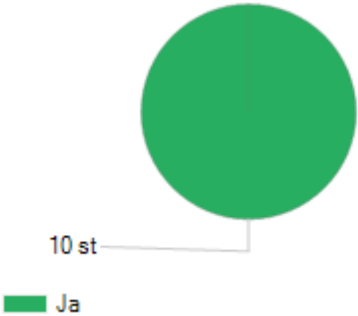
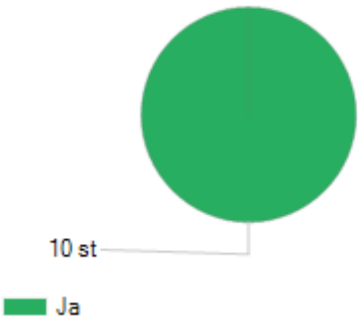
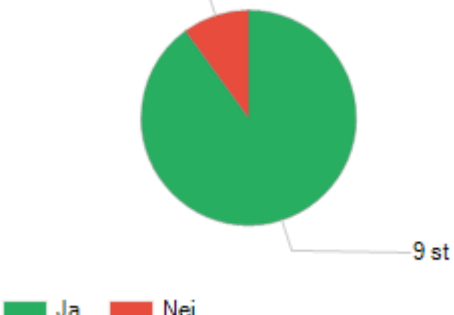
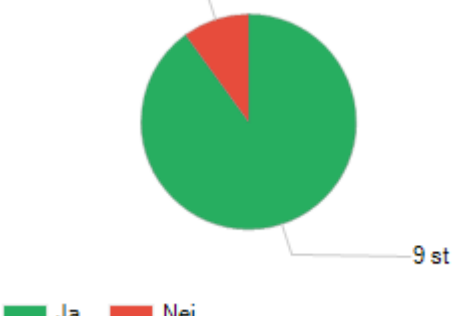


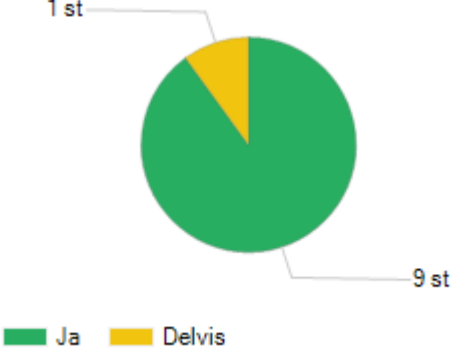
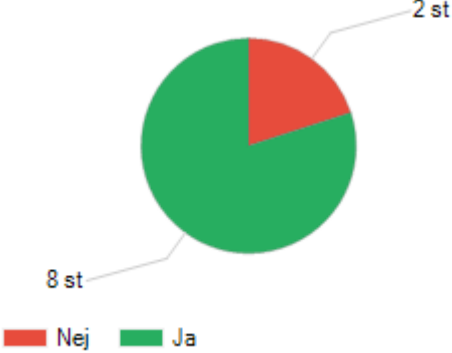
18. Vid riskbedömning upprättas vid behov handlingsplan för åtgärder och uppföljning av dessa.

Tekniska nämnden



Fråga	Svar, Antal 2021	Enhet
<p>19. Eventuella risker i arbetet är kända för alla medarbetare på arbetsplatsen.</p>	 <p>A pie chart showing the distribution of answers for question 19. The chart is divided into two segments: a large green segment representing 'Ja' (8 responses) and a smaller yellow segment representing 'Delvis' (2 responses). A legend below the chart identifies the colors: green for 'Ja' and yellow for 'Delvis'.</p>	Tekniska nämnden
<p>20. Det finns rutiner för att säkerställa att chefer och medarbetare har tillräckliga kunskaper och tillräcklig kompetens i arbetet.</p>	 <p>A pie chart showing the distribution of answers for question 20. The chart is entirely green, representing 'Ja' (10 responses). A legend below the chart identifies the color: green for 'Ja'.</p>	Tekniska nämnden
<p>21. På vår enhet finns de skriftliga rutiner och instruktioner som är nödvändiga för att arbetet ska kunna utföras på ett säkert sätt.</p>	 <p>A pie chart showing the distribution of answers for question 21. The chart is divided into three segments: a large green segment representing 'Ja' (7 responses), a smaller yellow segment representing 'Delvis' (2 responses), and a small red segment representing 'Nej' (1 response). A legend below the chart identifies the colors: green for 'Ja', yellow for 'Delvis', and red for 'Nej'.</p>	Tekniska nämnden
<p>22. Det är känt på arbetsplatsen att arbetsskador och tillbud ska rapporteras i Stella.</p>	 <p>A pie chart showing the distribution of answers for question 22. The chart is entirely green, representing 'Ja' (10 responses). A legend below the chart identifies the color: green for 'Ja'.</p>	Tekniska nämnden

Fråga	Svar, Antal 2021	Enhet
<p>23. Alla medarbetare har kännedom om var man hittar Stella.</p>	 <p>A pie chart representing 10 'Ja' responses. The chart is a solid green circle. A line connects the text '10 st' to the center of the circle. Below the chart is a legend with a green square followed by the text 'Ja'.</p>	Tekniska nämnden
<p>24. Orsakerna till arbetsskador och tillbud utreds, åtgärdas och följs upp.</p>	 <p>A pie chart representing 10 'Ja' responses. The chart is a solid green circle. A line connects the text '10 st' to the center of the circle. Below the chart is a legend with a green square followed by the text 'Ja'.</p>	Tekniska nämnden
<p>25. På vår enhet arbetar vi systematiskt med att arbetsuppgifterna ska rymmas inom arbetstiden med en rimlig arbetsbelastning.</p>	 <p>A pie chart representing 9 'Ja' and 1 'Nej' response. The chart is mostly green (9 parts) with a small red slice (1 part). A line connects the text '1 st' to the red slice, and another line connects '9 st' to the green area. Below the chart is a legend with a green square followed by 'Ja' and a red square followed by 'Nej'.</p>	Tekniska nämnden
<p>26. På vår enhet känner alla medarbetare till hur arbetsuppgifter ska prioriteras när tillgänglig tid inte räcker till för alla arbetsuppgifter som ska utföras.</p>	 <p>A pie chart representing 9 'Ja' and 1 'Nej' response. The chart is mostly green (9 parts) with a small red slice (1 part). A line connects the text '1 st' to the red slice, and another line connects '9 st' to the green area. Below the chart is a legend with a green square followed by 'Ja' and a red square followed by 'Nej'.</p>	Tekniska nämnden

Fråga	Svar, Antal 2021	Enhet
27. Företagshälsovården eller motsvarande sakkunnig används när hjälp behövs i det systematiska arbetsmiljöarbetet.	 <p>A pie chart showing the distribution of responses for question 27. The chart is divided into two segments: a large green segment representing 'Ja' (9 responses) and a smaller yellow segment representing 'Delvis' (1 response). A legend below the chart identifies the colors: green for 'Ja' and yellow for 'Delvis'.</p>	Tekniska nämnden
28. Har lokalt skyddsombud alternativt huvudskyddsombud deltagit i besvarandet av enkäten?	 <p>A pie chart showing the distribution of responses for question 28. The chart is divided into two segments: a large green segment representing 'Ja' (8 responses) and a smaller red segment representing 'Nej' (2 responses). A legend below the chart identifies the colors: red for 'Nej' and green for 'Ja'.</p>	Tekniska nämnden