

Bilaga 1: Statistik

Statistiken för Lund är hämtad från Qlikview och statistiken för riket är hämtad från Skolverkets jämförelsedata

Tabell 1: Antal elever inom vuxenutbildningen

Totalt antal elever	2020	2019	2018	2017	2016
Gymnasial intern	1 495	1398	1328	1223	1048
Gymnasial extern	1 884	2219	2104	2251	2721
Grundläggande	835	761	514	467	383
SFI	1 537	1847	2028	1921	1758
Lärvux	54	64	65	69	62
Totalt	5 805	6 289	6 039	5 931	5 972

Tabell 2: Antal kursdeltagare inom vuxenutbildningen (en elev kan vara flera kursdeltagare)

Totalt antal kursdeltagare	2020	2019	2018	2017	2016
Gymnasial intern	3 571	3110	3008	3015	2827
Gymnasial extern	6 720	8233	8322	7305	10802
Grundläggande	1 368	1247	923	1041	554
SFI	1 689	2168	2355	2188	1965
Lärvux	138	163	142	167	136
Totalt	13 486	14 921	14 750	13 716	16 284

Diagram 1: Andel (%) kursdeltagare med lägst betyget E på kursen Engelska, grundläggande nivå

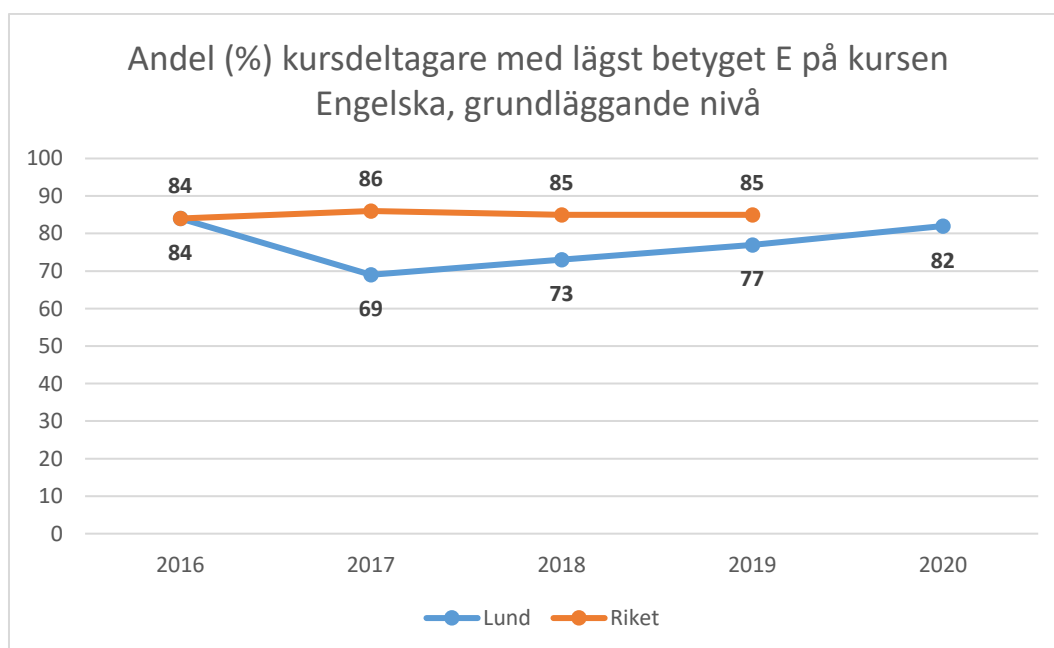


Diagram 2: Andel (%) kursdeltagare med lägst betyget E på kursen Matematik, grundläggande nivå

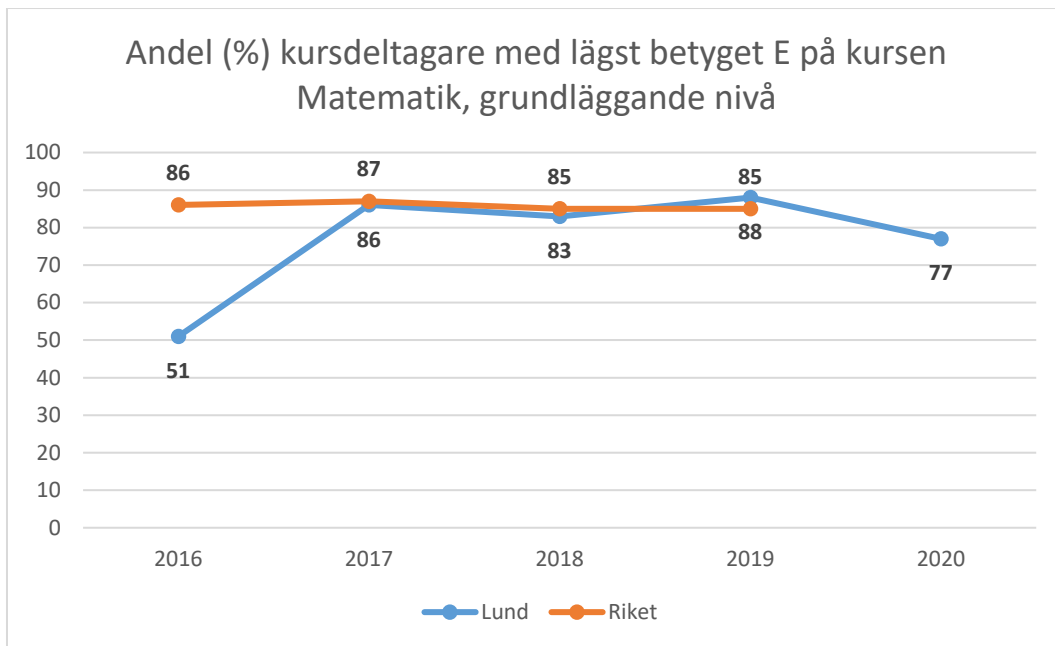


Diagram 3: Andel (%) kursdeltagare med lägst betyget E på kursen Svenska som andraspråk, grundläggande nivå

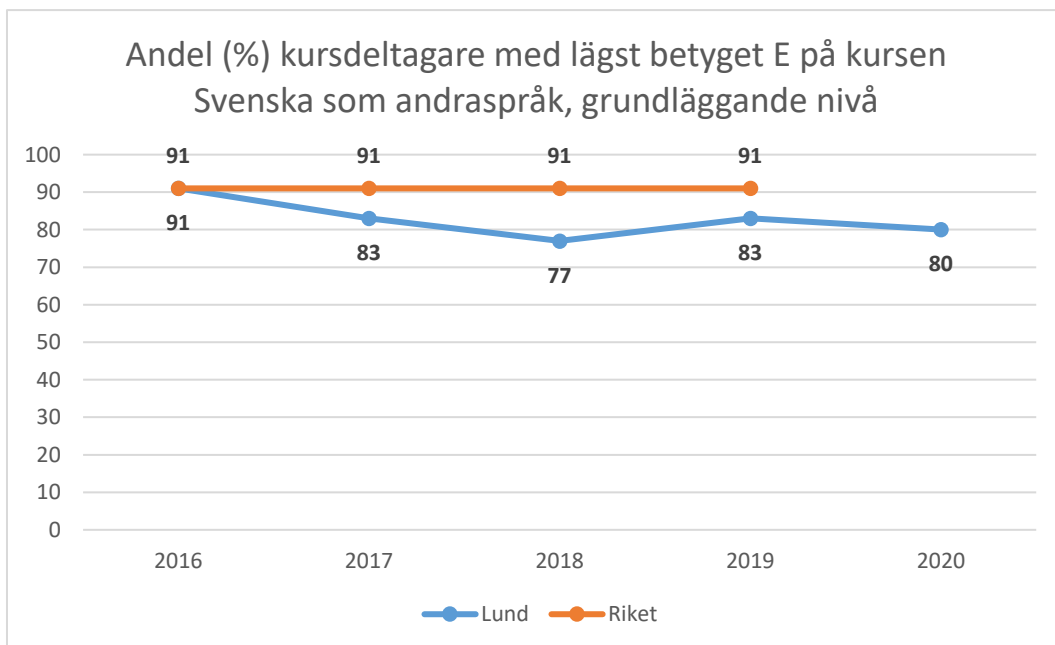


Diagram 4: Andel (%) kursdeltagare med lägst betyget E på samtliga kurser, grundläggande nivå

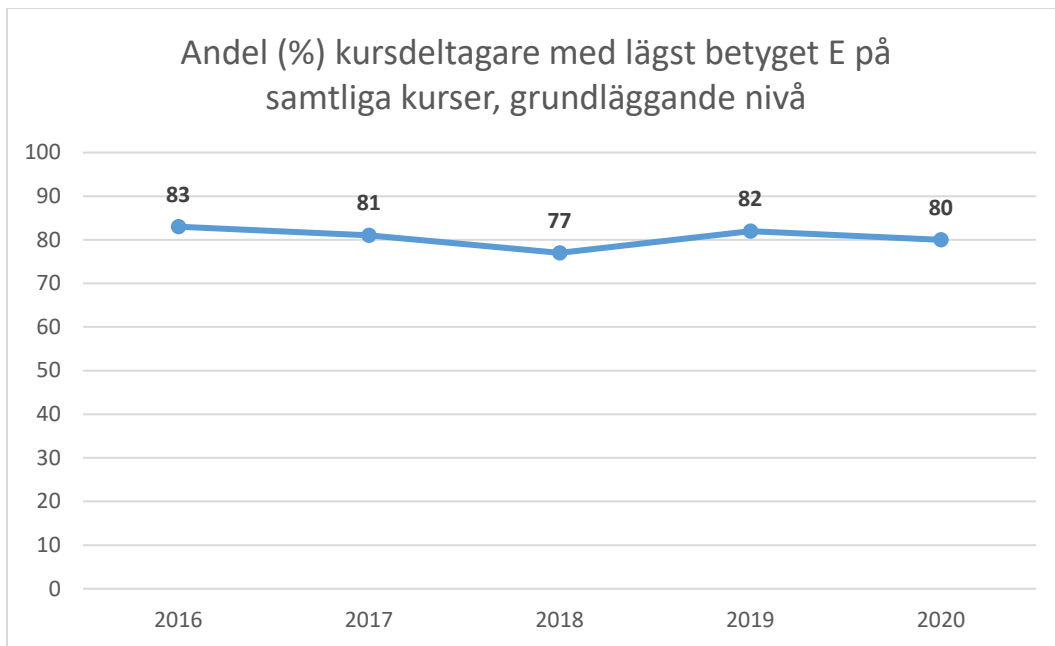


Diagram 5: Andel (%) kursdeltagare med lägst betyget E på kursen Engelska 5, gymnasial nivå

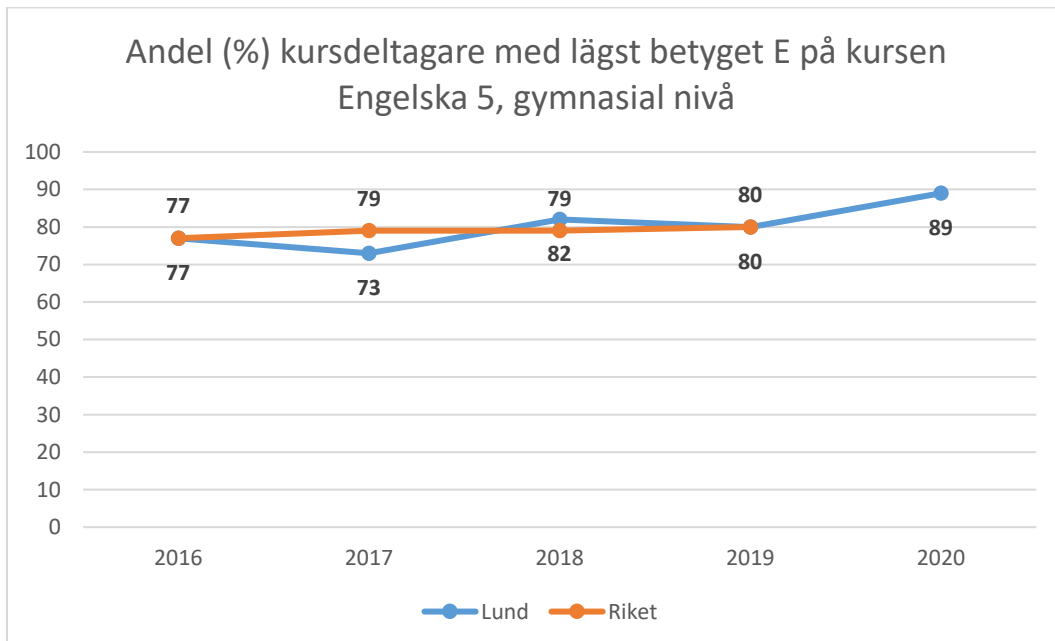


Diagram 6: Andel (%) kursdeltagare med lägst betyget E på kursen Engelska 6, gymnasial nivå

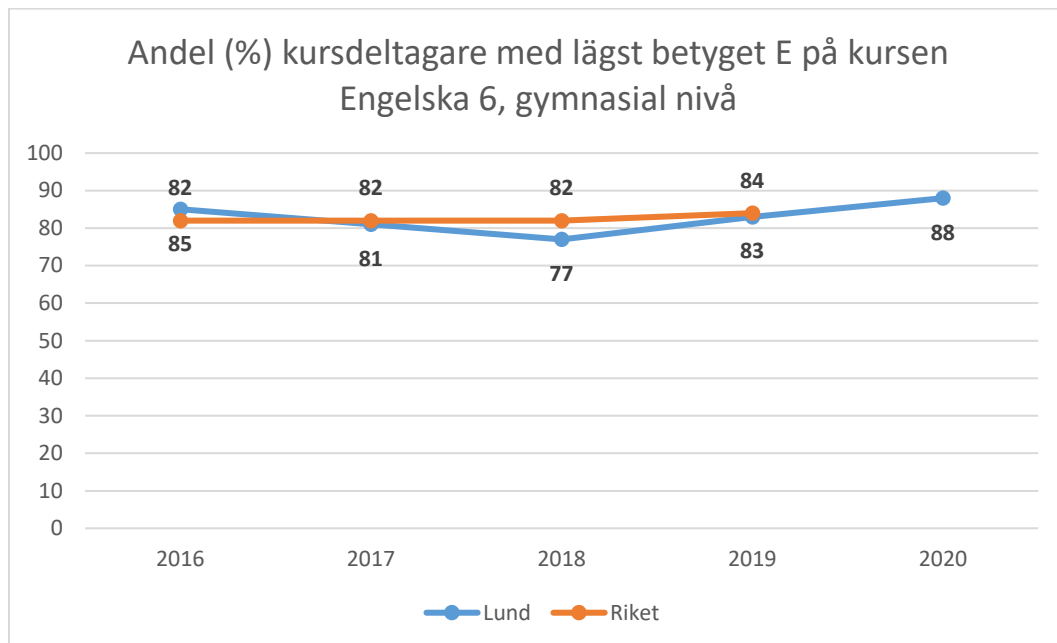


Diagram 7: Andel (%) kursdeltagare med lägst betyget E på kursen Matematik 1b, gymnasial nivå

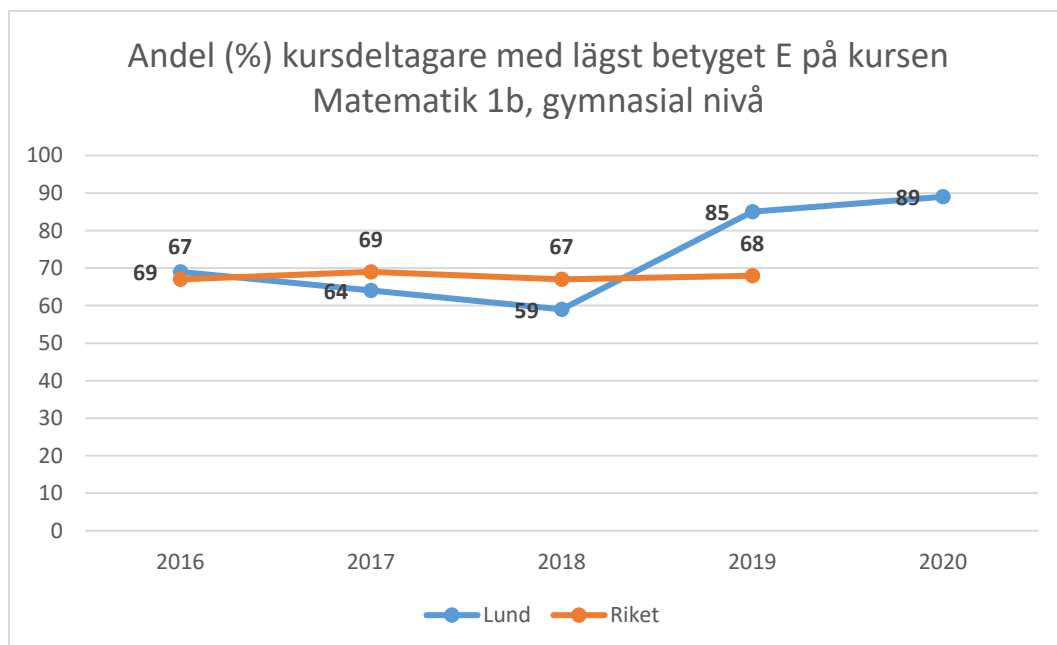


Diagram 8: Andel (%) kursdeltagare med lägst betyget E på kursen Matematik 2b, gymnasial nivå

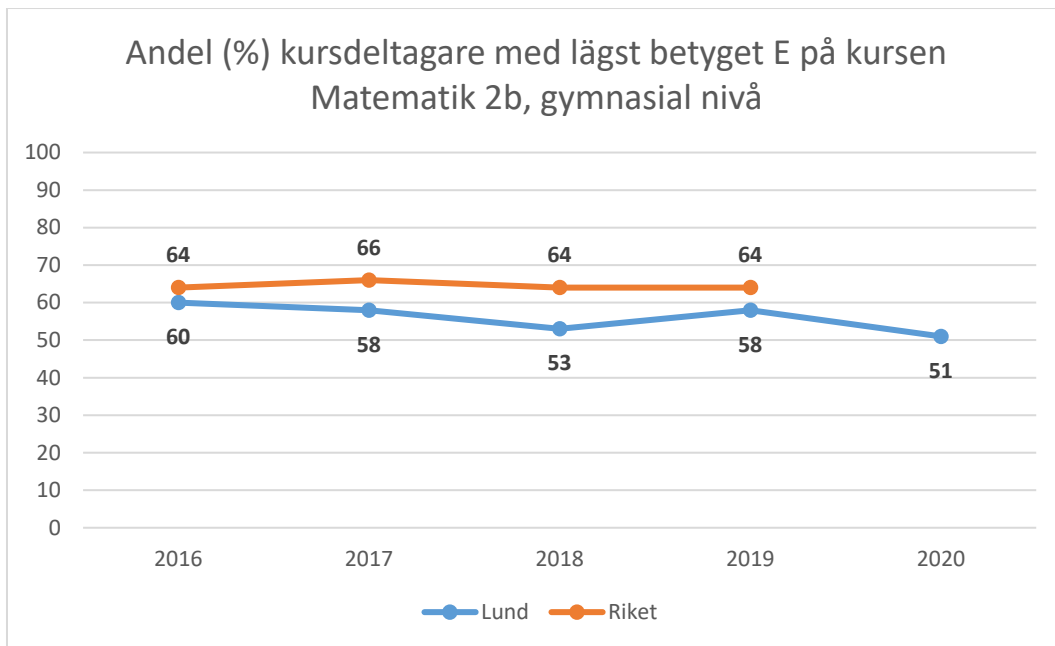


Diagram 9: Andel (%) kursdeltagare med lägst betyget E på kursen Svenska som andraspråk 1, gymnasial nivå

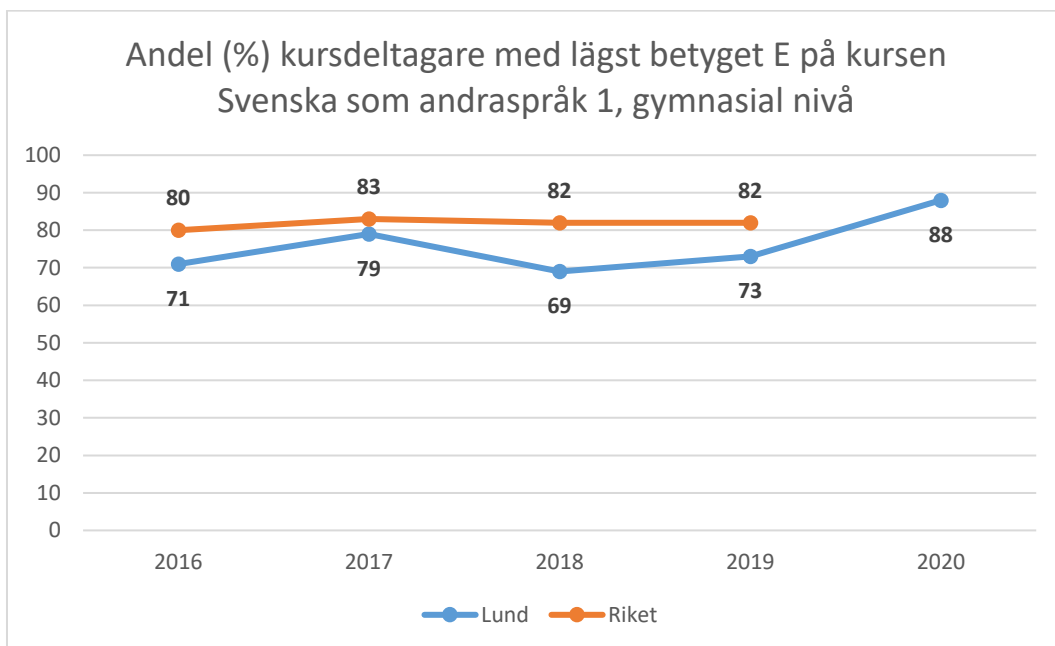


Diagram 10: Andel (%) kursdeltagare med lägst betyget E på kursen Svenska som andraspråk 2, gymnasial nivå

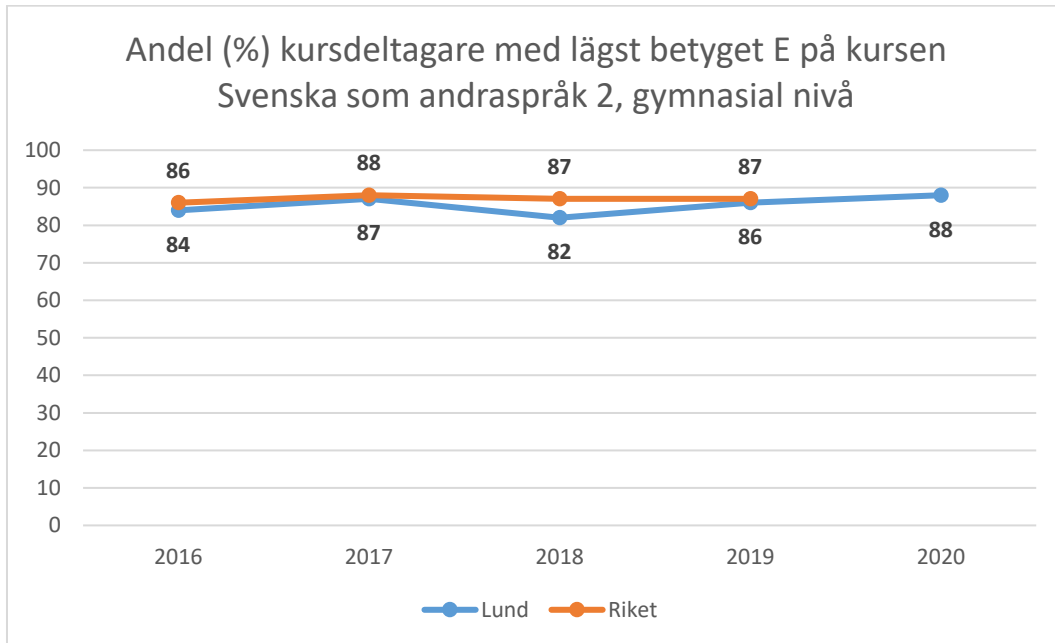


Diagram 11: Andel (%) kursdeltagare med lägst betyget E på kursen Svenska 1, gymnasial nivå

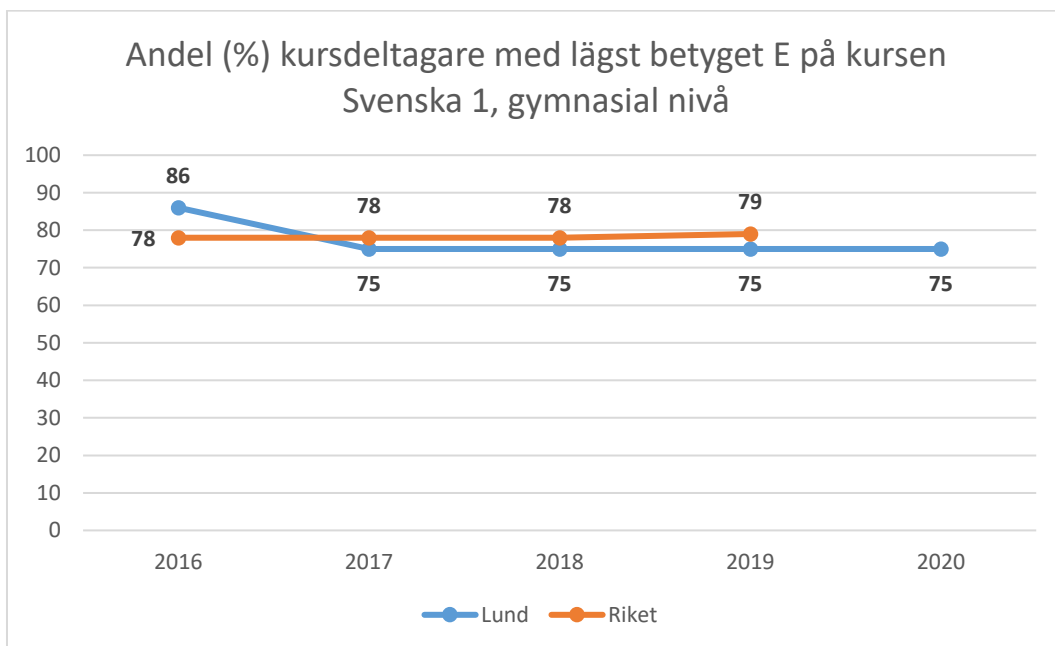


Diagram 12: Andel (%) kursdeltagare med lägst betyget E på kursen Svenska 2, gymnasial nivå

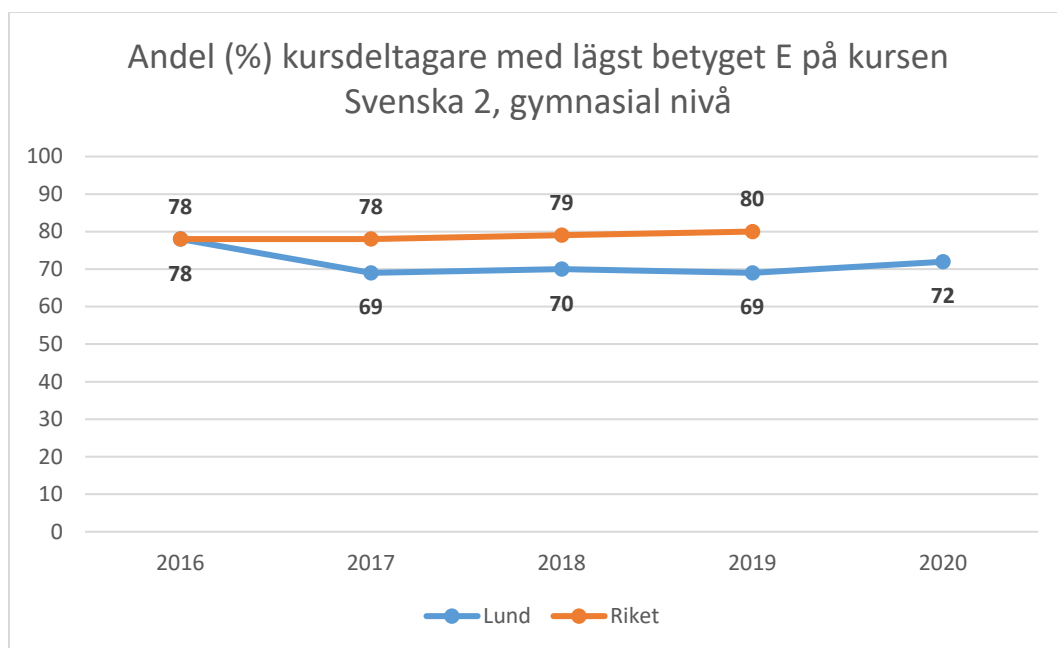
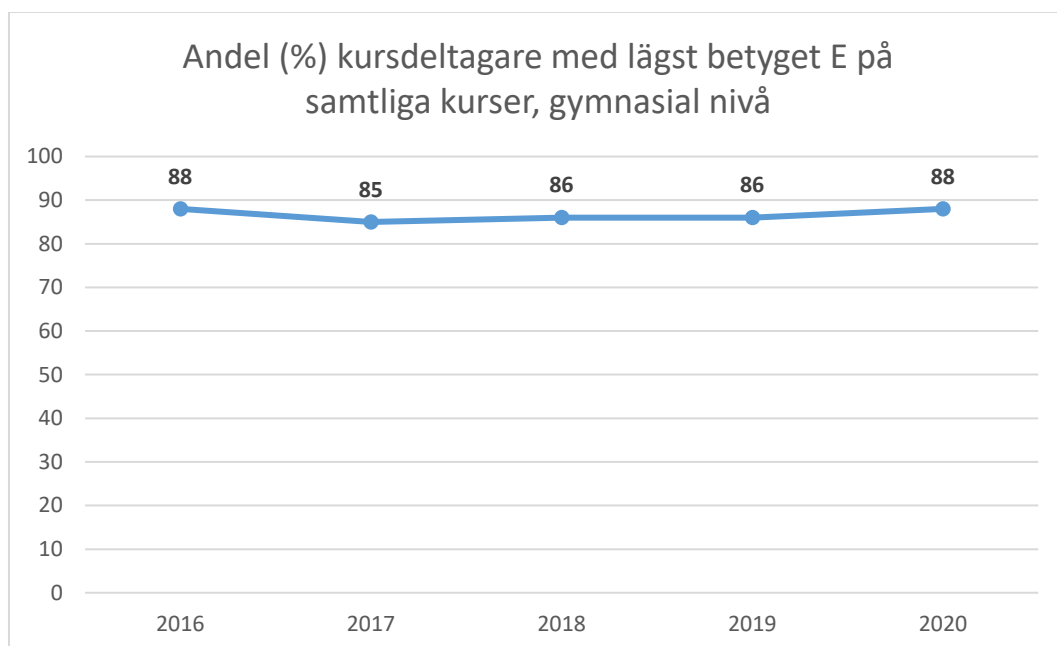


Diagram 13: Andel (%) kursdeltagare med lägst betyget E på samtliga kurser, gymnasial nivå



Tabell 3: Andel (%) kursdeltagare som har gjort avbrott

Andel (%) kursdeltagare som har gjort avbrott	2020	2019	2018	2017	2016
Grundläggande	13,9	17,0	9,6	13,4	22,7
Gymnasial	10,9	11,3	12,9	17,2	14,9
Totalt	11,2	11,8	12,7	16,8	15,2

Tabell 4: Andel (%) kursdeltagare som har gjort avbrott, Komvux Gastelyckan

Andel (%) kursdeltagare som har gjort avbrott	2020	2019	2018	2017	2016
Lund Komvux, grundläggande	13,9	17,0	9,5	13,4	23,6
Lund Komvux, gymnasial	18,5	20,9	19,7	20,9	22,0

Tabell 5: Andel (%) kursdeltagare med lägst betyget E, externa anordnare

Andel (%) kursdeltagare med lägst betyget E	2020	2019	2018	2017	2016
Astar	93	98	93	99	98
Hermods distans	86	89	86	84	84
Hermods prövning	82	81	85	85	88
Hermods yrkes	98	89	*	*	*
Lernia	99	93	96	96	94
MoA Lärcenter	96	89	90	96	*
Movant	82	89	**	82	94
Tau learning	91	93	93	91	93

*Anordnaren hade ingen utbildning

**För få elever

Tabell 6: Antal elever inom SFI

Totalt antal elever	2020	2019	2018	2017	2016
SFI 1	257	256	197	98	51
SFI 2	545	585	567	512	344
SFI 3	758	1046	1335	1433	1445
Totalt*	1 560	1 887	2 099	2 043	1 840

*Ett fåtal elever, som har läst kurser inom flera studievägar, räknas mer än en gång

Tabell 7: Andel (%) kursdeltagare som har gjort avbrott inom SFI

Andel (%) kursdeltagare som har gjort avbrott	2020	2019	2018	2017	2016
SFI 1	15,6	13,5	10,2	13,7	21,7
SFI 2	25,9	17,8	15,1	16,7	21,9
SFI 3	28,4	31,4	24,9	26,3	21,6
Totalt	25,5	24,1	20,5	23,5	21,9