

Årsbokslut

för

SRF Lundabygden

845000-9496

Räkenskapsåret

2021

Resultaträkning	Not	2021-01-01 -2021-12-31	2020-01-01 -2020-12-31
Föreningens intäkter			
Medlemsavgifter		36 400	38 400
Deltagaravgifter aktiviteter och övrigt		30 660	16 372
Kommunala bidrag		16 760	14 470
Bidrag från stiftelser och fonder		70 000	112 250
Lönebidrag		230 318	251 906
Gåvor och donationer		1 319 292	2 800
Övriga rörelseintäkter		3 972	3 629
Summa föreningens intäkter		1 707 402	439 827
Föreningens kostnader			
Medlemsaktiviteter		-70 100	-33 732
Resekostnader		-7 434	-16 488
Administrationskostnader	1	-112 654	-131 002
Övriga externa kostnader		-49 951	-23 917
Personalkostnader		-415 241	-334 095
Av- och nedskrivningar av materiella och immateriella anläggningstillgångar		-35 309	-35 309
Summa föreningens kostnader		-690 689	-574 543
Rörelseresultat		1 016 713	-134 716
Finansiella poster			
Resultat från övriga finansiella anläggningstillgångar		14 980	0
Summa finansiella poster		14 980	0
Resultat efter finansiella poster		1 031 693	-134 716
Resultat före skatt		1 031 693	-134 716
Årets resultat		1 031 693	-134 715

✍

Balansräkning	Not	2021-12-31	2020-12-31
TILLGÅNGAR			
<i>Anläggningstillgångar</i>			
<i>Materiella anläggningstillgångar</i>			
Inventarier, verktyg och installationer		0	35 309
Summa materiella anläggningstillgångar		0	35 309
<i>Finansiella anläggningstillgångar</i>			
Andra långfristiga värdepappersinnehav	2	2 863 084	2 063 084
Summa finansiella anläggningstillgångar		2 863 084	2 063 084
Summa anläggningstillgångar		2 863 084	2 098 393
<i>Omsättningstillgångar</i>			
<i>Kortfristiga fordringar</i>			
Förutbetalda kostnader och upplupna intäkter		7 281	47 070
Summa kortfristiga fordringar		7 281	47 070
<i>Kassa och bank</i>			
Kassa och bank		581 614	240 768
Summa kassa och bank		581 614	240 768
Summa omsättningstillgångar		588 895	287 838
SUMMA TILLGÅNGAR		3 451 979	2 386 231

FT

Balansräkning	Not	2021-12-31	2020-12-31
EGET KAPITAL OCH SKULDER			
<i>Eget kapital</i>			
Eget kapital vid räkenskapsårets början		2 351 212	2 485 927
Årets resultat		1 031 693	-134 716
Eget kapital vid räkenskapsårets slut		3 382 905	2 351 211
<i>Kortfristiga skulder</i>			
Leverantörsskulder		0	4 398
Övriga skulder		12 199	25 975
Upplupna kostnader och förutbetalda intäkter		56 875	4 647
Summa kortfristiga skulder		69 074	35 020
SUMMA EGET KAPITAL OCH SKULDER		3 451 979	2 386 231

PT

Noter


Not 1 Administrationskostnader

	2021	2020
Lokalkostnader	75 576	81 194
Telefon och porto	2 902	7 093
Datakostnader	18 018	16 223
Förbrukningsinventarier och förbrukningsmaterial	0	13 248
Redovisningstjänster	16 158	13 244
	112 654	131 002


Not 2 Andra långfristiga värdepappersinnehav

	2021-12-31	2020-12-31
Marknadsvärde	3 678 871	2 588 328
Redovisat värde	2 863 084	2 063 084
Övervärde	815 787	525 244

Lund den 3 mars 2022


Rune Persson
Ordförande


Bo Brandin


Maria Andersson


Andreas Widén

Andreas Widén


Hans Simonsson



Pontus Nyman


Christina Mattsson Kugic

Vår revisionsberättelse har lämnats den 7 mars 2022

Ernst & Young AB


Fredrik Thulin
Auktoriserad revisor


Simon Tiensuu
Förtroendeväld revisor